

Schema Stato Patrimoniale 118 - CONSUNTIVO - Azienda: 120109

Data Competenza: 31-12-2020

CODICE MIN	VOCE	2020	2019	2020-2019	Diff(%)
ATTIVO					
A)	IMMOBILIZZAZIONI				
A.I)	Immobilizzazioni immateriali	454.804,07	518.889,19	-64.085,12	-12%
A.I.1)	Costi d'impianto e di ampliamento	0,00	0,00	0,00	
A.I.2)	Costi di ricerca e sviluppo	0,00	0,00	0,00	
A.I.3)	Diritti di brevetto e di utilizzazione delle opere dell'ingegno	310.102,74	338.144,64	-28.041,90	-8%
A.I.4)	Immobilizzazioni immateriali in corso e acconti	0,00	0,00	0,00	
A.I.5)	Altre immobilizzazioni immateriali	144.701,33	180.744,55	-36.043,22	-20%
A.II)	Immobilizzazioni materiali	109.537.250,42	110.756.302,03	-1.219.051,61	-1%
A.II.1)	Terreni	0,00	0,00	0,00	
A.II.1.a)	Terreni disponibili	0,00	0,00	0,00	
A.II.1.b)	Terreni indisponibili	0,00	0,00	0,00	
A.II.2)	Fabbricati	87.719.648,02	91.518.119,97	-3.798.471,95	-4%
A.II.2.a)	Fabbricati non strumentali (disponibili)	0,00	0,00	0,00	
A.II.2.b)	Fabbricati strumentali (indisponibili)	87.719.648,02	91.518.119,97	-3.798.471,95	-4%
A.II.3)	Impianti e macchinari	4.767.849,32	5.997.239,84	-1.229.390,52	-20%
A.II.4)	Attrezzature sanitarie e scientifiche	3.540.507,06	2.593.784,88	946.722,18	36%
A.II.5)	Mobili e arredi	563.852,74	362.464,69	201.388,05	56%
A.II.6)	Automezzi	67.555,52	134.486,53	-66.931,01	-50%
A.II.7)	Oggetti d'arte	0,00	0,00	0,00	
A.II.8)	Altre immobilizzazioni materiali	501.199,19	444.931,76	56.267,43	13%
A.II.9)	Immobilizzazioni materiali in corso e acconti	12.376.638,57	9.705.274,36	2.671.364,21	28%
A.III)	Immobilizzazioni finanziarie (con separata indicazione, per ciascuna voce dei crediti, degli importi esigibili entro l'esercizio successivo)	164.885,17	223.963,49	-59.078,32	-26%
A.III.1)	Crediti finanziari	154.045,17	213.123,49	-59.078,32	-28%
A.III.1.a)	Crediti finanziari v/Stato	0,00	0,00	0,00	
A.III.1.b)	Crediti finanziari v/Regione	0,00	0,00	0,00	
A.III.1.c)	Crediti finanziari v/partecipate	0,00	0,00	0,00	
A.III.1.d)	Crediti finanziari v/altri	154.045,17	213.123,49	-59.078,32	-28%
A.III.2)	Titoli	10.840,00	10.840,00	0,00	0%
A.III.2.a)	Partecipazioni	0,00	0,00	0,00	
A.III.2.b)	Altri titoli	10.840,00	10.840,00	0,00	0%
	TOTALE A)	110.156.939,66	111.499.154,71	-1.342.215,05	-1%
B)	ATTIVO CIRCOLANTE				
B.I)	Rimanenze	5.181.493,90	4.029.196,83	1.152.297,07	29%
B.I.1)	Rimanenze beni sanitari	5.069.566,99	3.861.205,24	1.208.361,75	31%

Schema Stato Patrimoniale 118 - CONSUNTIVO - Azienda: 120109

Data Competenza: 31-12-2020

CODICE MIN	VOCE	2020	2019	2020-2019	Diff(%)
B.I.2)	Rimanenze beni non sanitari	111.926,91	167.991,59	-56.064,68	-33%
B.I.3)	Acconti per acquisti beni sanitari	0,00	0,00	0,00	
B.I.4)	Acconti per acquisti beni non sanitari	0,00	0,00	0,00	
B.II)	Crediti (con separata indicazione, per ciascuna voce, degli importi esigibili oltre l'esercizio successivo)	36.111.027,58	48.303.876,01	-12.192.848,43	-25%
B.II.1)	Crediti v/Stato	3.733.090,42	35.873,49	3.697.216,93	10.306%
B.II.1.a)	Crediti v/Stato - parte corrente	35.873,49	35.873,49	0,00	0%
B.II.1.a.1)	Crediti v/Stato per spesa corrente e acconti	0,00	0,00	0,00	
B.II.1.a.2)	Crediti v/Stato - altro	35.873,49	35.873,49	0,00	0%
B.II.1.b)	Crediti v/Stato - investimenti	3.697.216,93	0,00	3.697.216,93	
B.II.1.c)	Crediti v/Stato - per ricerca	0,00	0,00	0,00	
B.II.1.c.1)	Crediti v/Ministero della Salute per ricerca corrente	0,00	0,00	0,00	
B.II.1.c.2)	Crediti v/Ministero della Salute per ricerca finalizzata	0,00	0,00	0,00	
B.II.1.c.3)	Crediti v/Stato per ricerca - altre Amministrazioni centrali	0,00	0,00	0,00	
B.II.1.c.4)	Crediti v/Stato - investimenti per ricerca	0,00	0,00	0,00	
B.II.1.d)	Crediti v/prefetture	0,00	0,00	0,00	
B.II.2)	Crediti v/Regione o Provincia Autonoma	23.999.740,82	39.477.025,98	-15.477.285,16	-39%
B.II.2.a)	Crediti v/Regione o Provincia Autonoma - parte corrente	18.498.705,04	29.029.725,81	-10.531.020,77	-36%
B.II.2.a.1)	Crediti v/Regione o Provincia Autonoma per spesa corrente	18.498.705,04	29.029.725,81	-10.531.020,77	-36%
B.II.2.a.1.a)	Crediti v/Regione o Provincia Autonoma per finanziamento sanitario ordinario corrente	6.588.703,33	20.094.991,52	-13.506.288,19	-67%
B.II.2.a.1.b)	Crediti v/Regione o Provincia Autonoma per finanziamento sanitario aggiuntivo corrente LEA	0,00	24.731,73	-24.731,73	-100%
B.II.2.a.1.c)	Crediti v/Regione o Provincia Autonoma per finanziamento sanitario aggiuntivo corrente extra LEA	0,00	0,00	0,00	
B.II.2.a.1.d)	Crediti v/Regione o Provincia Autonoma per spesa corrente - altro	11.910.001,71	8.910.002,56	2.999.999,15	34%
B.II.2.a.2)	Crediti v/Regione o Provincia Autonoma per ricerca	0,00	0,00	0,00	
B.II.2.b)	Crediti v/Regione o Provincia Autonoma - patrimonio netto	5.501.035,78	10.447.300,17	-4.946.264,39	-47%
B.II.2.b.1)	Crediti v/Regione o Provincia Autonoma per finanziamento per investimenti	5.501.035,78	5.207.553,27	293.482,51	6%
B.II.2.b.2)	Crediti v/Regione o Provincia Autonoma per incremento fondo di dotazione	0,00	0,00	0,00	
B.II.2.b.3)	Crediti v/Regione o Provincia Autonoma per ripiano perdite	0,00	0,00	0,00	
B.II.2.b.4)	Crediti v/Regione o Provincia Autonoma per ricostituzione risorse da investimenti esercizi precedenti	0,00	5.239.746,90	-5.239.746,90	-100%
B.II.3)	Crediti v/Comuni	634.803,03	871.388,85	-236.585,82	-27%
B.II.4)	Crediti v/aziende sanitarie pubbliche e acconto quota FSR da distribuire	1.083.525,59	988.096,29	95.429,30	10%
B.II.4.a)	Crediti v/aziende sanitarie pubbliche della Regione	735.283,90	639.854,60	95.429,30	15%
B.II.4.b)	Crediti v/aziende sanitarie pubbliche fuori Regione	348.241,69	348.241,69	0,00	0%
B.II.5)	Crediti v/societa' partecipate e/o enti dipendenti della Regione	148.203,62	148.203,62	0,00	0%
B.II.6)	Crediti v/Erario	2.583.057,04	2.602.596,45	-19.539,41	-1%

Schema Stato Patrimoniale 118 - CONSUNTIVO - Azienda: 120109

Data Competenza: 31-12-2020

CODICE MIN	VOCE	2020	2019	2020-2019	Diff(%)
B.II.7)	Crediti v/altri	3.928.607,06	4.180.691,33	-252.084,27	-6%
B.III)	Attivita' finanziarie che non costituiscono immobilizzazioni	0,00	0,00	0,00	
B.III.1)	Partecipazioni che non costituiscono immobilizzazioni	0,00	0,00	0,00	
B.III.2)	Altri titoli che non costituiscono immobilizzazioni	0,00	0,00	0,00	
B.IV)	Disponibilita' liquide	55.743.436,11	49.039.285,85	6.704.150,26	14%
B.IV.1)	Cassa	64.047,78	104.324,69	-40.276,91	-39%
B.IV.2)	Istituto Tesoriere	53.992.274,35	43.800.110,27	10.192.164,08	23%
B.IV.3)	Tesoreria Unica	0,00	0,00	0,00	
B.IV.4)	Conto corrente postale	1.687.113,98	5.134.850,89	-3.447.736,91	-67%
	TOTALE B)	97.035.957,59	101.372.358,69	-4.336.401,10	-4%
C)	RATEI E RISCOINTI ATTIVI				
C.I)	Ratei attivi	0,00	0,00	0,00	
C.II)	Risconti attivi	788.660,38	799.492,82	-10.832,44	-1%
	TOTALE C)	788.660,38	799.492,82	-10.832,44	-1%
	Totale attivo	207.981.557,63	213.671.006,22	-5.689.448,59	-3%
D)	CONTI D'ORDINE				
D.1)	Canoni di leasing ancora da pagare	42.802.942,71	44.031.914,88	-1.228.972,17	-3%
D.2)	Depositi cauzionali	0,00	0,00	0,00	
D.3)	Beni in comodato	0,00	0,00	0,00	
D.4)	Altri conti d'ordine	0,00	0,00	0,00	
	TOTALE D)	42.802.942,71	44.031.914,88	-1.228.972,17	-3%
PASSIVO					
A)	PATRIMONIO NETTO				
A.I)	Fondo di dotazione	-63.712.501,69	-75.775.560,02	12.063.058,33	-16%
A.II)	Finanziamenti per investimenti	105.417.643,03	104.874.696,75	542.946,28	1%
A.II.1)	Finanziamenti per beni di prima dotazione	0,00	0,00	0,00	
A.II.2)	Finanziamenti da Stato per investimenti	4.791.644,75	815.619,43	3.976.025,32	487%
A.II.2.a)	Finanziamenti da Stato ex art. 20 Legge 67/88	1.094.427,82	815.619,43	278.808,39	34%
A.II.2.b)	Finanziamenti da Stato per ricerca	0,00	0,00	0,00	
A.II.2.c)	Finanziamenti da Stato - altro	3.697.216,93	0,00	3.697.216,93	
A.II.3)	Finanziamenti da Regione per investimenti	94.080.027,37	98.199.978,94	-4.119.951,57	-4%
A.II.4)	Finanziamenti da altri soggetti pubblici per investimenti	0,00	0,00	0,00	
A.II.5)	Finanziamenti per investimenti da rettifica contributi in conto esercizio	6.545.970,91	5.859.098,38	686.872,53	12%
A.III)	Riserve da donazioni e lasciti vincolati ad investimenti	1.311.146,82	1.402.987,06	-91.840,24	-7%
A.IV)	Altre riserve	0,00	0,00	0,00	
A.V)	Contributi per ripiano perdite	0,00	0,00	0,00	

Schema Stato Patrimoniale 118 - CONSUNTIVO - Azienda: 120109

Data Competenza: 31-12-2020

CODICE MIN	VOCE	2020	2019	2020-2019	Diff(%)
A.VI)	Utili (perdite) portati a nuovo	0,00	0,00	0,00	
A.VII)	Utile (perdita) dell'esercizio	0,00	0,00	0,00	
	TOTALE A)	43.016.288,16	30.502.123,79	12.514.164,37	41%
B)	FONDI PER RISCHI ED ONERI				
B.1)	Fondi per imposte, anche differite	0,00	0,00	0,00	
B.2)	Fondi per rischi	45.005.646,15	42.341.458,39	2.664.187,76	6%
B.3)	Fondi da distribuire	0,00	0,00	0,00	
B.4)	Quota inutilizzata contributi di parte corrente vincolati	6.117.680,53	373.145,43	5.744.535,10	1.539%
B.5)	Altri fondi oneri	12.486.202,29	11.645.756,00	840.446,29	7%
	TOTALE B)	63.609.528,97	54.360.359,82	9.249.169,15	17%
C)	TRATTAMENTO FINE RAPPORTO				
C.1)	Premi operosita'	2.738.641,34	2.860.782,52	-122.141,18	-4%
C.2)	TFR personale dipendente	0,00	0,00	0,00	
	TOTALE C)	2.738.641,34	2.860.782,52	-122.141,18	-4%
D)	DEBITI (con separata indicazione, per ciascuna voce, degli importi esigibili oltre l'esercizio successivo)				
D.1)	Mutui passivi	0,00	0,00	0,00	
D.2)	Debiti v/Stato	0,00	0,00	0,00	
D.3)	Debiti v/Regione o Provincia Autonoma	1.753.260,55	29.343.416,29	-27.590.155,74	-94%
D.4)	Debiti v/Comuni	0,00	0,00	0,00	
D.5)	Debiti v/aziende sanitarie pubbliche	746.476,23	1.246.256,07	-499.779,84	-40%
D.5.a)	Debiti v/aziende sanitarie pubbliche della Regione per spesa corrente e mobilita'	0,00	0,00	0,00	
D.5.b)	Debiti v/aziende sanitarie pubbliche della Regione per finanziamento sanitario aggiuntivo corrente LEA	0,00	0,00	0,00	
D.5.c)	Debiti v/aziende sanitarie pubbliche della Regione per finanziamento sanitario aggiuntivo corrente extra LEA	0,00	0,00	0,00	
D.5.d)	Debiti v/aziende sanitarie pubbliche della Regione per altre prestazioni	746.476,23	1.246.256,07	-499.779,84	-40%
D.5.e)	Debiti v/aziende sanitarie pubbliche della Regione per versamenti a patrimonio netto	0,00	0,00	0,00	
D.5.f)	Debiti v/aziende sanitarie pubbliche fuori Regione	0,00	0,00	0,00	
D.6)	Debiti v/societa' partecipate e/o enti dipendenti della Regione	0,00	0,00	0,00	
D.7)	Debiti v/fornitori	62.529.466,85	66.301.078,18	-3.771.611,33	-6%
D.8)	Debiti v/Istituto Tesoriere	0,00	0,00	0,00	
D.9)	Debiti tributari	8.398.933,40	8.148.726,49	250.206,91	3%
D.10)	Debiti v/altri finanziatori	0,00	0,00	0,00	
D.11)	Debiti v/istituti previdenziali, assistenziali e sicurezza sociale	7.778.828,69	7.099.253,29	679.575,40	10%
D.12)	Debiti v/altri	17.276.098,21	13.720.729,88	3.555.368,33	26%
	TOTALE D)	98.483.063,93	125.859.460,20	-27.376.396,27	-22%

Schema Stato Patrimoniale 118 - CONSUNTIVO - Azienda: 120109

Data Competenza: 31-12-2020

CODICE MIN	VOCE	2020	2019	2020-2019	Diff(%)
E)	RATEI E RISCONTI PASSIVI				
E.1)	Ratei passivi	34.202,55	0,00	34.202,55	
E.2)	Risconti passivi	99.832,68	88.279,89	11.552,79	13%
	TOTALE E)	134.035,23	88.279,89	45.755,34	52%
	Totale passivo	207.981.557,63	213.671.006,22	-5.689.448,59	-3%
F)	CONTI D'ORDINE				
F.1)	Canoni di leasing ancora da pagare	42.802.942,71	44.031.914,88	-1.228.972,17	-3%
F.2)	Depositi cauzionali	0,00	0,00	0,00	
F.3)	Beni in comodato	0,00	0,00	0,00	
F.4)	Altri conti d'ordine	0,00	0,00	0,00	
	TOTALE F)	42.802.942,71	44.031.914,88	-1.228.972,17	-3%

Schema Conto Economico 118 - CONSUNTIVO - Azienda: 120109

Data Competenza: 31-12-2020

CODICE MIN	VOCE	2020	2019	2020-2019	Diff(%)
A)	Valore della produzione				
A.1)	Contributi in c/esercizio	598.562.612,52	574.417.632,50	24.144.980,02	4%
A.1.a)	Contributi in c/esercizio - da Regione o Provincia Autonoma per quota F.S. regionale	594.601.961,29	571.071.250,73	23.530.710,56	4%
A.1.b)	Contributi in c/esercizio - extra fondo	3.500.568,46	3.124.902,88	375.665,58	12%
A.1.b.1)	Contributi da Regione o Prov. Aut. (extra fondo) - vincolati	880.334,19	374.198,49	506.135,70	135%
A.1.b.2)	Contributi da Regione o Prov. Aut. (extra fondo) - Risorse aggiuntive da bilancio a titolo di copertura LEA	0,00	0,00	0,00	
A.1.b.3)	Contributi da Regione o Prov. Aut. (extra fondo) - Risorse aggiuntive da bilancio a titolo di copertura extra LEA	0,00	0,00	0,00	
A.1.b.4)	Contributi da Regione o Prov. Aut. (extra fondo) - altro	1.174.119,73	1.251.197,22	-77.077,49	-6%
A.1.b.5)	Contributi da aziende sanitarie pubbliche (extra fondo)	0,00	0,00	0,00	
A.1.b.6)	Contributi da altri soggetti pubblici	1.446.114,54	1.499.507,17	-53.392,63	-4%
A.1.c)	Contributi in c/esercizio - per ricerca	0,00	0,00	0,00	
A.1.c.1)	da Ministero della Salute per ricerca corrente	0,00	0,00	0,00	
A.1.c.2)	da Ministero della Salute per ricerca finalizzata	0,00	0,00	0,00	
A.1.c.3)	da Regione e altri soggetti pubblici	0,00	0,00	0,00	
A.1.c.4)	da privati	0,00	0,00	0,00	
A.1.d)	Contributi in c/esercizio - da privati	460.082,77	221.478,89	238.603,88	108%
A.2)	Rettifica contributi c/esercizio per destinazione ad investimenti	-2.103.478,32	-1.924.709,62	-178.768,70	9%
A.3)	Utilizzo fondi per quote inutilizzate contributi vincolati di esercizi precedenti	158.001,72	124.391,55	33.610,17	27%
A.4)	Ricavi per prestazioni sanitarie e sociosanitarie a rilevanza sanitaria	35.997.561,65	38.089.846,31	-2.092.284,66	-5%
A.4.a)	Ricavi per prestazioni sanitarie e sociosanitarie - ad aziende sanitarie pubbliche	30.684.919,16	31.498.827,75	-813.908,59	-3%
A.4.b)	Ricavi per prestazioni sanitarie e sociosanitarie - intramoenia	3.395.630,42	4.763.298,83	-1.367.668,41	-29%
A.4.c)	Ricavi per prestazioni sanitarie e sociosanitarie - altro	1.917.012,07	1.827.719,73	89.292,34	5%
A.5)	Concorsi, recuperi e rimborsi	8.524.757,18	3.474.833,73	5.049.923,45	145%
A.6)	Compartecipazione alla spesa per prestazioni sanitarie (Ticket)	3.033.359,75	4.660.626,30	-1.627.266,55	-35%
A.7)	Quota contributi in c/capitale imputata nell'esercizio	6.593.605,38	6.573.145,48	20.459,90	0%
A.8)	Incrementi delle immobilizzazioni per lavori interni	0,00	0,00	0,00	
A.9)	Altri ricavi e proventi	1.080.967,92	1.133.508,48	-52.540,56	-5%
	TOTALE A)	651.847.387,80	626.549.274,73	25.298.113,07	4%
B)	Costi della produzione				
B.1)	Acquisti di beni	83.763.150,25	77.304.902,20	6.458.248,05	8%
B.1.a)	Acquisti di beni sanitari	83.176.940,44	76.706.447,29	6.470.493,15	8%

Schema Conto Economico 118 - CONSUNTIVO - Azienda: 120109

Data Competenza: 31-12-2020

CODICE MIN	VOCE	2020	2019	2020-2019	Diff(%)
B.1.b)	Acquisti di beni non sanitari	586.209,81	598.454,91	-12.245,10	-2%
B.2)	Acquisti di servizi sanitari	321.696.166,86	325.303.551,51	-3.607.384,65	-1%
B.2.a)	Acquisti di servizi sanitari - Medicina di base	35.497.873,69	34.719.202,67	778.671,02	2%
B.2.b)	Acquisti di servizi sanitari - Farmaceutica	46.540.443,76	48.373.068,35	-1.832.624,59	-4%
B.2.c)	Acquisti di servizi sanitari per assistenza specialistica ambulatoriale	26.960.984,82	27.377.674,59	-416.689,77	-2%
B.2.d)	Acquisti di servizi sanitari per assistenza riabilitativa	20.433.799,08	21.498.516,91	-1.064.717,83	-5%
B.2.e)	Acquisti di servizi sanitari per assistenza integrativa	6.325.134,36	6.439.841,09	-114.706,73	-2%
B.2.f)	Acquisti di servizi sanitari per assistenza protesica	6.567.934,09	6.682.084,58	-114.150,49	-2%
B.2.g)	Acquisti di servizi sanitari per assistenza ospedaliera	95.005.713,05	99.051.405,75	-4.045.692,70	-4%
B.2.h)	Acquisti prestazioni di psichiatria residenziale e semiresidenziale	12.844.273,78	12.386.463,20	457.810,58	4%
B.2.i)	Acquisti prestazioni di distribuzione farmaci File F	20.129.255,99	21.358.539,98	-1.229.283,99	-6%
B.2.j)	Acquisti prestazioni termali in convenzione	882.574,36	1.621.810,87	-739.236,51	-46%
B.2.k)	Acquisti prestazioni di trasporto sanitario	803.253,21	686.343,82	116.909,39	17%
B.2.l)	Acquisti prestazioni socio-sanitarie a rilevanza sanitaria	34.981.652,58	30.234.571,21	4.747.081,37	16%
B.2.m)	Compartecipazione al personale per att. Libero-prof. (intraoemia)	3.004.162,12	3.539.839,38	-535.677,26	-15%
B.2.n)	Rimborsi Assegni e contributi sanitari	3.013.966,82	3.486.351,94	-472.385,12	-14%
B.2.o)	Consulenze, collaborazioni, interinale, altre prestazioni di lavoro sanitarie e sociosanitarie	6.509.809,24	6.107.281,90	402.527,34	7%
B.2.p)	Altri servizi sanitari e sociosanitari a rilevanza sanitaria	2.195.335,91	1.740.555,27	454.780,64	26%
B.2.q)	Costi per differenziale Tariffe TUC	0,00	0,00	0,00	
B.3)	Acquisti di servizi non sanitari	38.228.439,55	36.207.532,87	2.020.906,68	6%
B.3.a)	Servizi non sanitari	36.861.933,43	34.033.749,47	2.828.183,96	8%
B.3.b)	Consulenze, collaborazioni, interinale, altre prestazioni di lavoro non sanitarie	1.241.407,65	2.014.651,88	-773.244,23	-38%
B.3.c)	Formazione	125.098,47	159.131,52	-34.033,05	-21%
B.4)	Manutenzione e riparazione	4.640.730,40	4.425.991,87	214.738,53	5%
B.5)	Godimento di beni di terzi	6.251.495,37	5.850.810,09	400.685,28	7%
B.6)	Costi del personale	158.766.203,12	150.353.746,47	8.412.456,65	6%
B.6.a)	Personale dirigente medico	56.691.605,24	57.048.033,84	-356.428,60	-1%
B.6.b)	Personale dirigente ruolo sanitario non medico	9.006.254,21	6.572.215,68	2.434.038,53	37%
B.6.c)	Personale comparto ruolo sanitario	67.463.070,73	62.043.696,71	5.419.374,02	9%
B.6.d)	Personale dirigente altri ruoli	1.864.190,02	1.882.075,89	-17.885,87	-1%
B.6.e)	Personale comparto altri ruoli	23.741.082,92	22.807.724,35	933.358,57	4%
B.7)	Oneri diversi di gestione	1.342.753,68	1.318.700,44	24.053,24	2%
B.8)	Ammortamenti	7.320.332,19	6.928.030,28	392.301,91	6%

Schema Conto Economico 118 - CONSUNTIVO - Azienda: 120109

Data Competenza: 31-12-2020

CODICE MIN	VOCE	2020	2019	2020-2019	Diff(%)
B.8.a)	Ammortamenti immobilizzazioni immateriali	66.179,86	200.096,82	-133.916,96	-67%
B.8.b)	Ammortamenti dei Fabbricati	4.236.262,54	3.757.170,55	479.091,99	13%
B.8.c)	Ammortamenti delle altre immobilizzazioni materiali	3.017.889,79	2.970.762,91	47.126,88	2%
B.9)	Svalutazione delle immobilizzazioni e dei crediti	0,00	0,00	0,00	
B.10)	Variazione delle rimanenze	-1.152.297,07	-188.795,97	-963.501,10	510%
B.10.a)	Variazione delle rimanenze sanitarie	-1.208.361,75	-136.017,29	-1.072.344,46	788%
B.10.b)	Variazione delle rimanenze non sanitarie	56.064,68	-52.778,68	108.843,36	-206%
B.11)	Accantonamenti	20.465.962,28	11.142.040,95	9.323.921,33	84%
B.11.a)	Accantonamenti per rischi	6.780.000,00	6.553.723,22	226.276,78	3%
B.11.b)	Accantonamenti per premio operosità	337.360,20	271.185,55	66.174,65	24%
B.11.c)	Accantonamenti per quote inutilizzate di contributi vincolati	5.944.849,82	206.478,89	5.738.370,93	2.779%
B.11.d)	Altri accantonamenti	7.403.752,26	4.110.653,29	3.293.098,97	80%
	TOTALE B)	641.322.936,63	618.646.510,71	22.676.425,92	4%
	Differenza tra valore e costi della produzione	10.524.451,17	7.902.764,02	2.621.687,15	33%
C)	Proventi e oneri finanziari				
C.1)	Interessi attivi e altri proventi finanziari	330,73	5.297,68	-4.966,95	-94%
C.2)	Interessi passivi e altri oneri finanziari	1.099.016,96	1.154.785,41	-55.768,45	-5%
	TOTALE C)	-1.098.686,23	-1.149.487,73	50.801,50	-4%
D)	Rettifiche di valore di attività finanziarie				
D.1)	Rivalutazioni	0,00	0,00	0,00	
D.2)	Svalutazioni	0,00	0,00	0,00	
	TOTALE D)	0,00	0,00	0,00	
E)	Proventi e oneri straordinari				
E.1)	Proventi straordinari	3.454.764,46	5.140.989,17	-1.686.224,71	-33%
E.1.a)	Plusvalenze	0,00	0,00	0,00	
E.1.b)	Altri proventi straordinari	3.454.764,46	5.140.989,17	-1.686.224,71	-33%
E.2)	Oneri straordinari	1.487.557,91	1.523.514,15	-35.956,24	-2%
E.2.a)	Minusvalenze	0,00	0,00	0,00	
E.2.b)	Altri oneri straordinari	1.487.557,91	1.523.514,15	-35.956,24	-2%
	TOTALE E)	1.967.206,55	3.617.475,02	-1.650.268,47	-46%
	Risultato prima delle imposte	11.392.971,49	10.370.751,31	1.022.220,18	10%
Y)	Imposte sul reddito dell'esercizio				
Y.1)	IRAP	11.299.386,49	10.277.307,31	1.022.079,18	10%
Y.1.a)	IRAP relativa a personale dipendente	10.700.956,73	9.731.785,73	969.171,00	10%
Y.1.b)	IRAP relativa a collaboratori e personale assimilato a lavoro indipendente	598.429,76	545.521,58	52.908,18	10%

Schema Conto Economico 118 - CONSUNTIVO - Azienda: 120109

Data Competenza: 31-12-2020

CODICE MIN	VOCE	2020	2019	2020-2019	Diff(%)
Y.1.c)	IRAP relativa ad attivita' di libera professione (intraoena)	0,00	0,00	0,00	
Y.1.d)	IRAP relativa ad attivita' commerciali	0,00	0,00	0,00	
Y.2)	IRES	93.585,00	93.444,00	141,00	0%
Y.3)	Accantonamento a F.do Imposte (Accertamenti, condoni, ecc.)	0,00	0,00	0,00	
	Totale Y)	11.392.971,49	10.370.751,31	1.022.220,18	10%
	Utile (perdita) dell'esercizio	-0,00	-0,00	-0,00	109%

Nota Integrativa

REGIONE LAZIO – AZIENDA USL DI VITERBO

BILANCIO D'ESERCIZIO 2020

NOTA INTEGRATIVA

1. Criteri generali di formazione del bilancio di esercizio

Il bilancio di esercizio è costituito dallo stato patrimoniale, dal conto economico, dal rendiconto finanziario e dalla presente nota integrativa, ed è corredato dalla relazione sulla gestione. Esso è stato predisposto secondo le disposizioni del D. Lgs. 118/2011, quindi facendo riferimento al Codice Civile e ai Principi Contabili Nazionali (OIC), fatto salvo quanto difformemente previsto dallo stesso D. Lgs. 118/2011 e s.m.i., nonché dai successivi decreti ministeriali di attuazione.

La presente nota integrativa, in particolare, contiene tutte le informazioni richieste dal D. Lgs. 118/2011 e s.m.i., nonché dai successivi decreti ministeriali di attuazione. Fornisce inoltre tutte le informazioni supplementari, anche se non specificamente richieste da disposizioni di legge, ritenute necessarie a dare una rappresentazione veritiera e corretta dei fatti aziendali e in ottemperanza al postulato della chiarezza del bilancio.

Lo stato patrimoniale, il conto economico, il rendiconto finanziario e la nota integrativa sono stati predisposti in centesimi di euro.

Eventuali deroghe all'applicazione di disposizioni di legge:

Non si sono verificati casi eccezionali che impongano di derogare alle disposizioni di legge.

Eventuali deroghe al principio di continuità di applicazione dei criteri di valutazione:

I criteri utilizzati nella formazione del bilancio non si discostano dai medesimi utilizzati per la formazione del bilancio del precedente esercizio, in particolare nelle valutazioni e nella continuità dei medesimi principi.

Eventuali casi di non comparabilità delle voci rispetto all'esercizio precedente:

Tutte le voci relative allo stato patrimoniale, al conto economico e al rendiconto finanziario dell'esercizio precedente sono comparabili con quelle del presente esercizio e non si è reso necessario alcun adattamento.

2. Criteri di valutazione adottati per la redazione del bilancio di esercizio

Il bilancio di esercizio è lo strumento di informazione patrimoniale, finanziaria ed economica dell'azienda sanitaria. Perché possa svolgere tale funzione, il bilancio è stato redatto con chiarezza, così da rappresentare in modo veritiero e corretto la situazione patrimoniale e finanziaria dell'azienda e il risultato economico dell'esercizio.

Le caratteristiche sopra menzionate sono state assicurate, laddove necessario, dall'inserimento di informazioni complementari. Se vi è stata deroga alle disposizioni di legge, essa è stata motivata e ne sono stati esplicitati gli effetti sulla situazione patrimoniale, finanziaria ed economica dell'azienda nella presente nota integrativa.

La valutazione delle voci di bilancio è stata fatta ispirandosi ai principi di prudenza e competenza, tenendo conto della funzione economica dell'elemento attivo e passivo considerato e nella prospettiva della continuazione dell'attività.

L'applicazione del principio di prudenza ha comportato la valutazione individuale degli elementi componenti le singole poste o voci delle attività o passività, per evitare compensi tra perdite che dovevano essere riconosciute e utili da non riconoscere in quanto non realizzati.

In ottemperanza al principio di competenza, l'effetto delle operazioni e degli altri eventi è stato rilevato contabilmente e attribuito all'esercizio al quale tali operazioni ed eventi si riferiscono, e non a quello in cui si concretizzano i relativi movimenti di numerario (incassi e pagamenti).

I criteri di valutazione adottati sono sintetizzati nella tabella che segue.

Posta di bilancio	Criterio di valutazione
Immobilizzazioni immateriali	Sono iscritte al costo di acquisto o di produzione, inclusi i costi accessori e l'IVA in quanto non detraibile. Sono esposte in bilancio al netto degli ammortamenti effettuati nel corso degli esercizi. Le aliquote di ammortamento sono quelle fissate dal D.Lgs. 118/2011 e s.m.i., nonché dai successivi decreti ministeriali di attuazione. L'iscrizione tra le immobilizzazioni dei costi di impianto e di ampliamento, di ricerca e sviluppo avviene con il consenso del collegio sindacale.
Immobilizzazioni materiali	Sono iscritte al costo di acquisto o di produzione, inclusi i costi accessori e l'IVA in quanto non detraibile. Sono esposte in bilancio al netto dei relativi fondi di ammortamento. Le aliquote di ammortamento sono quelle fissate dal D.Lgs. 118/2011 e s.m.i., nonché dai successivi decreti ministeriali di attuazione. Non sono state applicate aliquote più elevate. I cespiti ricevuti a titolo gratuito, dalla Regione o da altri soggetti pubblici o privati successivamente alla costituzione dell'azienda, sono stati iscritti sulla base del valore o del prezzo di acquisto e, sistematicamente ammortizzati in ogni esercizio in relazione alla loro residua possibilità di utilizzazione. Per essi si procede contestualmente alla sterilizzazione della quota di ammortamento in ottemperanza alle norme già vigenti dal D.Lgs. 502/1992 e confermate

Azienda USL di Viterbo

	<p>dalle disposizioni di cui all'art. 29 del Decreto Legislativo 118/2011 e successive norme attuative.</p> <p>I cespiti entrati in funzione a partire dal 01 gennaio 2016 e acquistati utilizzando la quota corrente del Fondo Sanitario regionale hanno comportato una rettifica del Fondo stesso pari al 100% in conformità alle disposizioni all'art. 1, comma 36 del Decreto L.gs. n. 228 del 24 dicembre 2012 (legge di stabilità 2013).</p> <p>Per i cespiti acquistati a partire da gennaio 2012 si è provveduto al calcolo dell'ammortamento applicando le aliquote introdotte dal Decreto 118/2011 e alla contestuale sterilizzazione.</p> <p>Infine per i beni ammortizzabili entrati in funzione prima del 31 dicembre 2011, insistenti al 31.12.2016, si è provveduto al ricalcolo della quota di competenza secondo le aliquote vigenti del Decreto Legislativo n.118/2011 registrando una posta straordinaria rettificativa dei relativi fondi di ammortamento.</p> <p>I costi di manutenzione e riparazione che non rivestono carattere incrementativo del valore e/o della funzionalità dei beni sono addebitati al conto economico dell'esercizio in cui sono sostenuti. Le spese di manutenzione e riparazione aventi natura incrementativa sono imputate all'attivo patrimoniale e, successivamente, ammortizzate. Le immobilizzazioni che, alla fine dell'esercizio, presentano un valore durevolmente inferiore rispetto al residuo costo da ammortizzare vengono iscritte a tale minor valore. Questo non viene mantenuto se negli esercizi successivi vengono meno le ragioni della svalutazione effettuata.</p> <p>Le immobilizzazioni materiali detenute in base a contratti di leasing finanziario vengono contabilizzate secondo quanto previsto dalla vigente normativa civilistica italiana, la quale prevede l'addebito a conto economico per competenza dei canoni, l'indicazione dell'impegno per canoni a scadere nei conti d'ordine e l'inserimento del cespite tra le immobilizzazioni solo all'atto del riscatto, qualora optato.</p>
Titoli	Sono iscritti al minor valore tra il prezzo d'acquisto e quanto è possibile realizzare sulla base dell'andamento del mercato.
Partecipazioni	Sono iscritte al costo di acquisto o di sottoscrizione, eventualmente rettificato per riflettere perdite permanenti di valore. Tale minor valore non verrà mantenuto negli esercizi successivi qualora vengano meno le ragioni della svalutazione effettuata.
Rimanenze	Sono iscritte al minore tra costo di acquisto o di produzione e valore desumibile dall'andamento del mercato. Per i beni fungibili il costo è calcolato con il metodo della media ponderata.
Crediti	Sono esposti al presumibile valore di realizzo. L'adeguamento del valore nominale dei crediti al valore presunto di realizzo è ottenuto mediante apposito fondo al fine di tener conto dei rischi di inesigibilità.
Disponibilità liquide	Sono iscritte in bilancio al loro valore nominale.
Ratei e risconti	Sono determinati in proporzione al periodo temporale di competenza del costo o del ricavo comune a due o più esercizi.
Patrimonio netto	<p>I contributi per ripiano perdite sono rilevati con le modalità previste dal D.Lgs. 118/2011 e s.m.i., nonché dai successivi decreti ministeriali di attuazione. I contributi in conto capitale sono rilevati con le modalità previste dal D.Lgs. 118/2011 e s.m.i., nonché dai successivi decreti ministeriali di attuazione.</p> <p>Per i beni di primo conferimento, la sterilizzazione degli ammortamenti avviene mediante storno a conto economico di quote della voce di Patrimonio Netto "Finanziamenti per beni di prima dotazione".</p>

Azienda USL di Viterbo

Fondi per rischi e oneri	I fondi per quote inutilizzate di contributi sono costituiti da accantonamenti determinati con le modalità previste dall'art. 29 comma 1, lett. e) del D.Lgs. 118/2011 e s.m.i., nonché dai successivi decreti ministeriali di attuazione i fondi per rischi e oneri sono costituiti da accantonamenti effettuati allo scopo di coprire perdite o debiti di natura determinata e di esistenza certa o probabile, che alla data di chiusura dell'esercizio sono però indeterminati nell'ammontare e/o nella data di sopravvenienza, secondo quanto previsto dall'art. 29, comma 1, lett. g) del D.Lgs. 118/2011 e s.m.i., nonché dai successivi decreti ministeriali di attuazione.
Premio operosità Medici SUMAI	È determinato secondo le norme e disposizioni contenute nella Convenzione Unica Nazionale che regolano la determinazione del premio di operosità dei medici SUMAI.
TFR	Rappresenta l'effettivo debito maturato, in conformità alla legge e ai contratti vigenti. Il fondo corrisponde al totale delle singole indennità maturate alla data di chiusura del bilancio, al netto degli acconti erogati, ed è pari a quanto si sarebbe dovuto corrispondere nell'ipotesi di cessazione del rapporto di lavoro in tale data.
Debiti	Sono rilevati al loro valore nominale.
Ricavi e costi	Sono rilevati secondo i principi della prudenza e della competenza economica, anche mediante l'iscrizione dei relativi ratei e risconti.
Imposte sul reddito	Sono determinate secondo le norme e le aliquote vigenti.
Conti d'ordine	Impegni e garanzie sono indicati nei conti d'ordine al loro valore contrattuale residuo. I beni di terzi sono indicati nei conti d'ordine in base al loro valore di mercato al momento dell'ingresso in azienda.

In ultimo, si precisa che nel corso dell'esercizio non sono state effettuate conversioni di voci di bilancio espresse all'origine in moneta diversa dall'Euro.

3. Dati relativi al personale

Dati sull'occupazione al 31.12.2020							
PERSONALE DIPENDENTE (*) (Conto Annuale)							
T1	T1	T1	T1	T1	T12	T12	T13
Direttori e Personale a tempo indeterminato e personale a tempo determinato ex art. 15 septies del D.Lgs 502/92	Personale al 31.12.2019	di cui Personale Part Time al 31.12.2019	Personale al 31.12.2020	di cui Personale Part Time al 31.12.2020	Numero Mensilità	Totale spese a carattere stipendiale	Totale Spese Accessorie
RUOLO SANITARIO	1.979	45	2.145	43			
Dirigenza	573	4	606	11			
- Medico/ veterinaria	494	2	521	9			
- Sanitaria	79	2	85	2			
Comparto	1.406	41	1.539	32			
- Categoria Ds	72	2	60	2			
- Categoria D	1.330	39	1.476	30			
- Categoria C	4	-	3	-			
- Categoria Bs	-	-	-	-			
RUOLO PROFESSIONALE	5	-	6	-			
Dirigenza	5	-	6	-			
Livello dirigenziale	5	-	6	-			
Comparto	-	-	-	-			
- Categoria D	-	-	-	-			
RUOLO TECNICO	361	3	348	2			
Dirigenza	2	-	2	-			
Livello dirigenziale	2	-	2	-			
Comparto	359	3	346	2			
- Categoria Ds	10	-	8	-			
- Categoria D	41	2	37	1			
- Categoria C	20	-	21	-			
- Categoria Bs	91	-	87	-			
- Categoria B	70	1	68	1			
- Categoria A	127	-	125	-			
RUOLO AMMINISTRATIVO	275	12	265	11			
Dirigenza	5	-	5	-			
Livello dirigenziale	5	-	5	-			
Comparto	270	12	260	11			
- Categoria Ds	10	-	8	-			
- Categoria D	57	4	59	4			
- Categoria C	153	7	145	5			
- Categoria Bs	3	-	3	-			
- Categoria B	40	-	40	-			
- Categoria A	7	1	5	2			
TOTALE AZIENDA	2.620	60	2.764	56			
Dirigenza	585	4	619	11			
- Medico/ veterinaria	494	2	521	9			
- Sanitaria	79	2	85	2			
Livello dirigenziale	12	-	13	-			
Comparto	2.035	56	2.145	45			
- Categoria Ds	92	2	76	2			
- Categoria D	1.428	45	1.572	35			
- Categoria C	177	7	169	5			
- Categoria Bs	94	-	90	-			
- Categoria B	110	1	108	1			
- Categoria A	134	1	130	2			

Non è stato possibile compilare le tabelle T12, T13, in quanto l'azienda è in attesa che venga pubblicata la circolare della Ragioneria dello Stato sulle tabelle del conto annuale 2020.

Azienda USL di Viterbo

Dati sull'occupazione al 31.12.2020

PERSONALE DIPENDENTE (Conto Annuale)				
	T2	T2	T2	
Personale a Tempo Determinato (non include il personale a tempo determinato ex art. 15 septies del D.Lgs 502/92)	Personale al 31.12.2019	Personale al 31.12.2020	Personale covid	Totale personale al 31.12.2020
TOTALE AZIENDA	165	112	192	304
Altro Personale				
Dirigenti non Medici	15	21	7	28
Medici	40	17	15	32
Personale non Dirigente	110	74	170	244

Dati sull'occupazione al 31/12/2020

PERSONALE DIPENDENTE (Conto Annuale)				
Tipologia di personale	Personale in comando al 31/12/2019 ad altri enti	Personale in comando al 31/12/2019 da altri enti	Personale in comando al 31/12/2020 ad altri enti	Personale in comando al 31/12/2020 da altri enti
RUOLO SANITARIO	2	2	1	5
Dirigente	1	1	0	2
- Medico- veterinaria	1	1		2
- Sanitaria				
Comparto	1	1	1	3
- Categoria Ds				
- Categoria D	1	1	1	3
- Categoria C				
- Categoria Bs				
RUOLO PROFESSIONALE	0	0	0	0
Dirigenza	0	0	0	0
Livello dirigenziale				
Comparto				
- Categoria D				
RUOLO TECNICO	0	0	1	0
Dirigenza	0	0	0	0
Livello dirigenziale				
Comparto	0	0	1	0
- Categoria Ds				
- Categoria D				
- Categoria C				
- Categoria Bs			1	
- Categoria B				
- Categoria A				
RUOLO AMMINISTRATIVO	2	1	2	1
Dirigenza	0	0	0	0
Livello dirigenziale				
Comparto	2	1	2	1
- Categoria Ds				
- Categoria D			1	
- Categoria C	2	1	1	1
- Categoria Bs				
- Categoria B				
- Categoria A				

Azienda USL di Viterbo

Dati sull'occupazione al 31/12/2020						
PERSONALE UNIVERSITARIO (Conto Annuale)						
Tipologia di personale	Personale al 31.12.2018	Personale part time al 31.12.2018	Personale al 31.12.2019	Personale part time al 31.12.2019	Personale al 31.12.2020	Personale part time al 31.12.2020
RUOLO SANITARIO	0	0				
Dirigenza	0	0				
Comparto	0	0				
RUOLO PROFESSIONALE	0	0				
Dirigenza	0	0				
Comparto	0	0				
RUOLO TECNICO	0	0				
Dirigenza	0	0				
Comparto	0	0				
RUOLO AMMINISTRATIVO	0	0				
Dirigenza	0	0				
Comparto	0	0				

Dati sull'occupazione al 31/12/2020		
PERSONALE IN CONVENZIONE (FLS 12 quadro e MMG PLS)		
Tipologia di personale	Personale al 31.12.2019	Personale al 31.12.2020
MMG	226	223
PLS	38	37
Continuità assistenziale	72	72
Altro	99	107

4. Immobilizzazioni materiali e immateriali

CODICE MOD. SP	IMMOBILIZZAZIONI IMMATERIALI	ESERCIZI PRECEDENTI					MOVIMENTI DELL'ESERCIZIO							Valore Netto Contabile		
		Costo storico	Rivalutazioni	Svalutazioni	Fondo ammortamento	Valore netto iniziale	Giroconti e Riclassificazioni	Rivalutazioni	Svalutazioni	Acquisizioni e costruzioni in economia	Manutenzioni incrementative	Interessi capitalizzati	Dismissioni (valore netto)		Ammortamenti	
AAA010	Costi di impianto e di ampliamento					-										-
	di cui soggetti a sterilizzazione															
AAA040	Costi di ricerca e sviluppo					-										-
	di cui soggetti a sterilizzazione															
AAA070	Diritti di brevetto e diritti di utilizzazione delle opere d'ingegno	4.582.646,13			4.244.501,49	338.144,64			2.094,74					30.136,64		310.102,74
	di cui soggetti a sterilizzazione	1.069.683,24			947.148,96	122.534,28								32.103,75		90.430,53
AAA120	Immobilizzazioni immateriali in corso e acconti					-										-
AAA130	Altre immobilizzazioni immateriali	304.868,47			124.123,92	180.744,55								36.043,22		144.701,33
	di cui soggette a sterilizzazione	56.451,84			22.580,74	33.871,10								11.290,37		22.580,73
AAA140	Concessioni, licenze, marchi e diritti simili	260.948,47			80.203,92	180.744,55								36.043,22		144.701,33
	di cui soggette a sterilizzazione	56.451,84			22.580,74	33.871,10								11.290,37		22.580,73
AAA160	Migliorie su beni di terzi					-										-
	di cui soggette a sterilizzazione															
AAA180	Pubblicità															
	di cui soggette a sterilizzazione															
AAA200	Altre immobilizzazioni immateriali	43.920,00			43.920,00	-										-
	di cui soggette a sterilizzazione															
	TOTALE IMMOBILIZZAZIONI IMMATERIALI	4.887.514,60			4.368.625,41	518.889,19			2.094,74					66.179,86		454.804,07
	di cui soggette a sterilizzazione	1.126.135,08			969.729,70	156.405,38			-					43.394,12		113.011,26

Tab. 1 – Dettagli e movimentazioni delle immobilizzazioni immateriali

La tabella illustra la consistenza patrimoniale delle immobilizzazioni immateriali, le variazioni dell'esercizio e il valore netto contabile al 31 dicembre 2020. Sono infine indicati i valori delle immobilizzazioni per le quali si è provveduto alla sterilizzazione delle quote di ammortamento. Non si evidenziano variazioni di rilievo.

DETTAGLIO COSTI D'IMPIANTO E DI AMPLIAMENTO	MOVIMENTI DELL'ESERCIZIO			ALTRE INFORMAZIONI	
	Valore iniziale	Incrementi	Valore finale	Ragioni iscrizione	Estremi del verbale del Collegio Sindacale
Descrizione composizione					
.....					
.....					

Tab. 2 – Dettaglio costi di impianto e di ampliamento

Non esistono movimentazioni in riferimento alla voce soprariportata.

DETTAGLIO COSTI DI RICERCA E SVILUPPO	MOVIMENTI DELL'ESERCIZIO			ALTRE INFORMAZIONI	
	Valore iniziale	Incrementi	Valore finale	Ragioni iscrizione	Estremi del verbale del Collegio Sindacale
Descrizione composizione					
.....					
.....					

Tab. 3 – Dettaglio costi di ricerca e sviluppo

Non esistono movimentazioni in riferimento alla voce soprariportata.

Azienda USL di Viterbo

DETTAGLIO PUBBLICITA'	MOVIMENTI DELL'ESERCIZIO			ALTRE INFORMAZIONI	
	Valore iniziale	Incrementi	Valore finale	Ragioni iscrizione	Estremi del verbale del Collegio Sindacale
Descrizione composizione					
.....					
...					

Tab. 4 – Dettaglio costi di pubblicità

Non esistono movimentazioni in riferimento alla voce soprariportata.

CODICE MOD. SP	IMMOBILIZZAZIONI MATERIALI	Costo storico	ESERCIZI PRECEDENTI				MOVIMENTI DELL'ESERCIZIO							Valore Netto Contabile			
			Rivalutazioni	Svalutazioni	Fondo ammortamento	Valore netto iniziale	Giroconti e Riclassificazioni	Rivalutazioni	Svalutazioni	Acquisizioni e costruzioni in economia	Manutenzioni incrementative	Interessi capitalizzati	Dismissioni (valore netto)		Ammortamenti		
AAA290	Terreni disponibili																
	di cui soggetti a sterilizzazione																
AAA300	Terreni indisponibili																
	di cui soggetti a sterilizzazione																
AAA320	Fabbricati non strumentali (disponibili)	6.233,47			6.233,47	-											
	di cui soggetti a sterilizzazione	-			-	-											
AAA350	Fabbricati strumentali (indisponibili)	142.850.955,13			51.332.835,16	91.518.119,97	249.427,47			188.363,12	270.755,48			-	4.236.262,54	87.719.648,02	
	di cui soggetti a sterilizzazione	133.430.612,36			44.918.336,31	88.512.276,05	230.795,21			73.633,15	250.926,30			-	2.322.866,51	86.493.837,90	
AAA380	Impianti e macchinari	54.842.107,60			48.844.867,76	5.997.239,84	216.882,88			105.909,16	225.514,49			-	1.552.182,56	4.767.849,32	
	di cui soggetti a sterilizzazione	28.606.032,62			26.775.732,01	1.830.300,61	205.722,93			103.896,16	225.514,49			-	967.008,28	1.172.911,42	
AAA410	Attrezzature sanitarie e scientifiche	13.990.749,18			11.396.964,30	2.593.784,88	8.045,68			1.978.560,85	-			-	1.023.792,99	3.540.507,06	
	di cui soggette a sterilizzazione	8.058.203,59			6.383.097,85	1.675.105,74	-			535.675,41	-			-	510.058,20	1.700.722,95	
AAA440	Mobili e arredi	6.332.928,53			5.970.463,84	362.464,69	30.888,46			309.715,24	-			-	139.215,65	563.852,74	
	di cui soggetti a sterilizzazione	3.747.813,22			3.671.274,54	76.538,68	-			57.618,86	-			-	27.916,35	106.241,19	
AAA470	Automezzi	1.820.649,22			1.686.162,69	134.486,53	2.700,00			-	-			-	69.631,01	67.555,52	
	di cui soggetti a sterilizzazione	944.658,46			765.465,77	179.192,69	-			-	-			-	69.631,01	109.561,68	
AAA500	Oggetti d'arte	-			-	-	-			-	-			-	-	-	
AAA510	Altre immobilizzazioni materiali	8.435.892,58			7.990.960,82	444.931,76	4.788,40			284.546,61	-			-	233.067,58	501.199,19	
	di cui soggetti a sterilizzazione	1.386.497,51			1.124.753,39	261.744,12	-			14.736,14	-			-	100.230,33	176.249,93	
AAA540	Immobilizzazioni materiali in corso e accantonate	9.705.274,36			-	9.705.274,36	456.366,46			3.127.730,67	446.667,21			-	-	12.376.638,57	
	di cui soggette a sterilizzazione	237.984.790,07			127.228.468,04	110.756.302,03	40.275,07			5.994.825,65	942.937,18			-	7.254.152,33	108.537.250,42	
	TOTALE IMMOBILIZZAZIONI MATERIALI	237.984.790,07			127.228.468,04	110.756.302,03	40.275,07			5.994.825,65	942.937,18			-	7.254.152,33	108.537.250,42	
	di cui soggette a sterilizzazione	176.173.817,76			83.638.659,87	92.535.157,89	436.518,14			785.559,72	476.440,79			-	3.997.710,68	89.759.525,07	

Tab. 5 – Dettagli e movimentazioni delle immobilizzazioni materiali

La tabella illustra la consistenza patrimoniale delle immobilizzazioni materiali, le variazioni dell'esercizio e il valore netto contabile al 31 dicembre 2020. Sono infine indicati i valori delle immobilizzazioni per le quali si è provveduto alla sterilizzazione delle quote di ammortamento. Con riferimento ai giroconti e riclassificazioni intervenuti nei conti patrimoniali relativi alle immobilizzazioni materiali, di seguito, si dettagliano le seguenti specifiche:

AAA350: 0,25 €/mln relativi a fabbricati strumentali indisponibili riconducibili al giroconto dei lavori in corso su immobili di proprietà iniziati negli esercizi precedenti e conclusi nel 2020 (come di seguito esposto) ed inoltre **1.216,06 €** relativi all'adeguamento del fondo fabbricati strumentali indisponibili al registro cespiti;

AAA380: 0,22 €/mln relativi a impianti e macchinari riconducibili al giroconto dei lavori in corso su immobili di proprietà iniziati negli esercizi precedenti e conclusi nel 2020 (come di seguito esposto).

Azienda USL di Viterbo

CODICE MOD. SP	Conto	Descrizione operazione importo	Importo
AAA350	Fabbricati indisponibili	Lavori di adeguamento radio-protezionistico ed elettrico di n.3 sale operatorie del P.O. di Belcolle e n. 2 sale operatorie da allestire come sale operatorie integrate	13.057,32
AAA350	Fabbricati indisponibili	lavori di adeguamento locali e sistemazione viabilità d'accesso P.S. dell'Ospedale Belcolle	121.786,26
AAA350	Fabbricati indisponibili	Lavori di adeguamento alla viabilità di accesso e manovra delle ambulanze del Pronto Soccorso del P.O. di Belcolle	28.172,98
AAA350	Fabbricati indisponibili	Lavori di adeguamento locali, sistema viabilità di accesso e realizzazione locale di decontaminazione	18.792,31
AAA350	Fabbricati indisponibili	Lavori di adeguamento locali codici bianchi, verdi, gialli e rossi Ospedale Belcolle	68.834,66
	sub totale		250.643,53
AAA380	Impianti generici	Lavori di rifacimento impianto di climatizzazione della Palazzina C Infettivi del P.O. di Belcolle	205.722,93
	sub totale		205.722,93
	TOTALE		456.366,46

DETTAGLIO ALTRE IMMOBILIZZAZIONI MATERIALI	Valore lordo	Fondo ammortamento	Valore netto
Macchine d'ufficio elettriche ed elettroniche	377.645,93	377.244,66	401,27
Hardware e attrezzature EDP	7.558.051,27	7.082.777,21	475.274,06
Altri beni materiali	197.915,83	172.391,97	25.523,86
Altri beni < 516,46 euro	586.826,16	586.826,16	0,00

Tab. 6 – Dettaglio altre immobilizzazioni materiali

Azienda USL di Viterbo

DETTAGLIO IMMOBILIZZAZIONI MATERIALI IN CORSO	Tipologia finanziamento	MOVIMENTI DELL'ESERCIZIO			
		Valore iniziale	Incrementi	Giroconti e Riclassificazioni	Valore finale
Corpo A3 di Belcolle	ex Art.20 - I fase	5.258.096,00	-	-	5.258.096,00
Lavori di completamento del Corpo A3 dell'Ospedale Belcolle	ex Art.20 - I fase	607.250,05	2.178.834,69	-	2.786.084,74
Lavori di ristrutturazione e messa a norma del P.O. di Tarquinia (Blocco "B")	ex art. 20 - II fase	74.412,92	-	-	74.412,92
Lavori di adeguamento locali e sistemazione viabilità di accesso Pronto Soccorso dell'Ospedale Belcolle	DGR 358/2016	106.869,08	14.917,18	- 121.786,26	-
Lavori di completamento e adeguamento del Presidio Ospedaliero di Acquapendente	ex art. 20 - II fase	108.133,38	-	-	108.133,38
Lavori di adeguamento impianto di rilevazione fumi e compartimentazione impianto di climatizzazione PO Belcolle	DGR 861/2017 e 180/2018	33.186,88	-	-	33.186,88
Lavori di compartimentazione, adeguamento e completamento impianto di rilevazione fumi del P.O. di Tarquinia	DGR 861/2017 e 180/2018	15.599,96	-	-	15.599,96
Lavori di compartimentazione impianto di climatizzazione e adeguamento impianto rilevazione fumi P.O. di Acquapendente	DGR 861/2017	24.519,56	-	-	24.519,56
Lavori di adeguamento dei locali PET di Belcolle	DGR 358/2016	29.277,18	-	-	29.277,18
Lavori di rifacimento impianto di climatizzazione della Palazzina C Infettivi del P.O. di Belcolle	DGR 344/2017	9.521,14	196.201,79	- 205.722,93	-
Lavori di adeguamento alla viabilità di accesso e manovra delle ambulanze del Pronto Soccorso del P.O. di Belcolle	Fondo Direttore	17.015,56	11.157,42	- 28.172,98	-
Lavori di adeguamento locali, sistemazione viabilità e realizzazione di un locale di decontaminazione esterno presso il Pronto Soccorso del P.O. di Belcolle	c.esercizio	14.782,34	4.009,97	- 18.792,31	-
Lavori di adeguamento antincendio e compartimentazione (sostituzione porte REI) P.O. Belcolle	DGR 861/2017 (ex. Art. 20)	20.151,14	-	-	20.151,14
Lavori di sostituzione quadri elettrici e montanti del P.O. di Belcolle	DGR 861/2017	27.520,48	-	-	27.520,48
Lavori di adeguamento per la realizzazione della Casa della Salute ex Ospedale di Ronciglione	DGR 289/2014	50.724,38	181.428,38	-	232.152,76
Lavori di adeguamento locali codici bianchi, verdi, gialli e rossi P.S. di Belcolle	DGR 358/2016	65.839,38	2.995,28	- 68.834,66	-
Lavori di manutenzione straordinaria per l'adeguamento e messa a norma del Presidio di Ronciglione	DGR 861/2017 (ex. Art. 20)	31.200,00	-	-	31.200,00
Lavori di completamento della Casa della Salute e di una RSA di Orte	ex art. 20 L. 67/88 II fase	31.105,97	-	-	31.105,97
Lavori di adeguamento locali 1° piano Ospedale di Tarquinia per trasferimento attività sanitarie da edifici in locazione	DGR 669/2018	-	130.194,84	-	130.194,84
Lavori di adeguamento radio-protezionistico ed elettrico di n.3 sale operatorie del P.O. di Belcolle e n. 2 sale operatorie da allestire come sale operatorie integrate	c.esercizio	-	13.057,32	- 13.057,32	-
Lavori di realizzazione del nuovo Pronto Soccorso e nuove Sale Operatorie del P.O. di Tarquinia (Blocco B)	ex art. 20 L. 67/88 II fase	-	3.552,64	-	3.552,64
Lavori di manutenzione finalizzati al miglioramento igienico sanitario del reparto di Medicina/Geriatria Ospedale di Montefiascone	DGR 669/2018	-	93.432,10	-	93.432,10
Lavori di adeguamento tecnico e funzionale delle aree di radiologia e parte delle degenze del P.O. di Civita Castellana	Dgr 861/2017	-	26.607,88	-	26.607,88
Lavori di messa in sicurezza di parte delle facciate dell'ex Ospedale Grande degli Infermi di Viterbo	c.esercizio	-	40.287,02	-	40.287,02
Lavori di messa in sicurezza facciate Belcolle e sostituzione infissi Belcolle (corpi A1 e A2)	Dgr 861/2017	-	18.326,41	-	18.326,41
Realizzazione nuova Morgue, scale di sicurezza e impianto rilevazione incendi Ospedale di Civita Castellana	ex art. 20 L. 67/88 II fase	-	212.727,75	-	212.727,75
lavori vari		3.180.068,96	-	-	3.180.068,96
Totale		9.705.274,36	3.127.730,67	- 456.366,46	12.376.638,57

Tab. 7 – Dettaglio immobilizzazioni materiali in corso

La tabella elenca il dettaglio delle immobilizzazioni in corso per tipologia di finanziamento e fornisce informazioni relative agli incrementi e/o riclassificazioni avvenute nel corso dell'esercizio in esame.

IMM01 – Aliquote di ammortamento immobilizzazioni immateriali.

IMM01 NO	–	Per le immobilizzazioni immateriali, non ci si è avvalsi della facoltà di adottare aliquote di ammortamento superiori a quelle indicate nel D. Lgs. 118/2011 e s.m.i., nonché dai successivi decreti ministeriali di attuazione.
---------------------	---	--

IMM02 – Aliquote di ammortamento immobilizzazioni materiali.

IMM02 NO	–	Per le immobilizzazioni materiali, non ci si è avvalsi della facoltà di adottare aliquote di ammortamento superiori a quelle indicate nel D.Lgs.118 /2011 e s.m.i., nonché dai successivi decreti ministeriali di attuazione.
---------------------	---	---

IMM03 – Eventuale ammortamento dimezzato per i cespiti acquistati nell'anno.

IMM03 – SI		Per i cespiti acquistati nell'anno, ci si è avvalsi della facoltà di dimezzare forfettariamente l'aliquota normale di ammortamento.
-------------------	--	---

IMM04 – Eventuale ammortamento integrale.

IMM04 – SI		Per i cespiti di valore inferiore a € 516,46, ci si è avvalsi della facoltà di ammortizzare integralmente il bene nell'esercizio in cui il bene è divenuto disponibile e pronto per l'uso.
-------------------	--	--

IMM05 – Svalutazioni.

IMM05 NO	–	Nel corso dell'esercizio non sono state effettuate svalutazioni di immobilizzazioni materiali e/o immateriali.
---------------------	---	--

IMM06 – Rivalutazioni.

IMM06 NO	–	Nel corso dell'esercizio non sono state effettuate rivalutazioni di immobilizzazioni materiali e/o immateriali.
---------------------	---	---

IMM07 – Incrementi delle immobilizzazioni per lavori interni.

IMM07 NO	–	Nel corso dell'esercizio non si sono effettuate capitalizzazioni di costi (la voce CE "Incrementi delle immobilizzazioni per lavori interni" è pari a zero).
---------------------	---	--

IMM08 – Oneri finanziari capitalizzati.

IMM08 NO	– Nel corso dell'esercizio non si sono capitalizzati oneri finanziari.
---------------------	--

Altre informazioni relative alle immobilizzazioni materiali e immateriali

Informazione	Caso presente in azienda?	Se sì, illustrare
IMM09 – Gravami. Sulle immobilizzazioni dell'azienda vi sono gravami quali ipoteche, privilegi, pegni, pignoramenti ecc?	NO	
IMM10 – Immobilizzazioni in contenzioso iscritte in bilancio. Sulle immobilizzazioni iscritte in bilancio sono in corso contenziosi con altre aziende sanitarie, con altri enti pubblici o con soggetti privati?	NO	
IMM11 – Immobilizzazioni in contenzioso non iscritte in bilancio. Esistono immobilizzazioni non iscritte nello stato patrimoniale perché non riconosciute come proprietà dell'azienda in seguito a contenziosi in corso con altre aziende sanitarie, con altri enti pubblici o con soggetti privati?	NO	
IMM12 – Eventuali impegni significativi assunti con fornitori per l'acquisizione di immobilizzazioni materiali. Esistono impegni già assunti, ma non ancora tradottisi in debiti? [SE SÌ ILLUSTRARE L'AMMONTARE PER SINGOLO IMPEGNO]	NO	
IMM13 – Immobilizzazioni destinate alla vendita. Esistono immobilizzazioni destinate alla vendita con apposito atto deliberativo aziendale?	NO	
IMM14 – Altro. Esistono altre informazioni che si ritiene necessario fornire per soddisfare la regola generale secondo cui "Se le informazioni richieste da specifiche disposizioni di legge non sono sufficienti a dare una rappresentazione veritiera e corretta, si devono fornire le informazioni complementari necessarie allo scopo" (art 2423 cc)?	NO	

5. Immobilizzazioni finanziarie

CODICE MOD. SP	CREDITI FINANZIARI (VALORE NOMINALE)	Valore iniziale	Incrementi	Decrementi	Valore finale
AAA660	Crediti finanziari v/Stato	-	-	-	-
AAA670	Crediti finanziari v/Regione	-	-	-	-
AAA680	Crediti finanziari v/partecipate	-	-	-	-
AAA690	Crediti finanziari v/altri	213.123,49	4.137,09	63.215,41	154.045,17
	<i>Crediti verso Gepra</i>	122.127,67	-	-	122.127,67
	<i>Depositi cauzionali</i>	90.995,82	4.137,09	63.215,41	31.917,50
	TOTALE CREDITI FINANZIARI	213.123,49	4.137,09	63.215,41	154.045,17

Tab. 8 – Movimentazione dei crediti finanziari

CODICE MOD. SP	CREDITI FINANZIARI (FONDO SVALUTAZIONE)	Fondo svalutazione iniziale	Accantonamenti	Utilizzi	Fondo svalutazione finale
AAA660	Crediti finanziari v/Stato	-	-	-	-
AAA670	Crediti finanziari v/Regione	-	-	-	-
AAA680	Crediti finanziari v/partecipate	-	-	-	-
AAA690	Crediti finanziari v/altri	-	-	-	-
	TOTALE CREDITI FINANZIARI	-	-	-	-

Tab. 9 – Movimentazione del fondo svalutazione dei crediti finanziari

Non esistono movimentazioni relative alla voce in oggetto.

CODICE MOD. SP	CREDITI FINANZIARI	VALORE NOMINALE DEI CREDITI AL 31/12/2020 PER ANNO DI FORMAZIONE				
		Anno 2016 e precedenti	Anno 2017	Anno 2018	Anno 2019	2020
AAA660	Crediti finanziari v/Stato	-	-	-	-	-
AAA670	Crediti finanziari v/Regione	-	-	-	-	-
AAA680	Crediti finanziari v/partecipate	-	-	-	-	-
AAA690	Crediti finanziari v/altri	154.045,17	-	-	-	-
	<i>Crediti verso Gepra</i>	122.127,67	-	-	-	-
	<i>Depositi cauzionali</i>	31.917,50	-	-	-	-
	TOTALE CREDITI FINANZIARI	154.045,17	-	-	-	-

Tab. 10 – Valore nominale dei crediti finanziari distinti per anno di formazione

CODICE MOD. SP	CREDITI FINANZIARI	VALORE NETTO DEI CREDITI AL 31/12/2020 PER SCADENZA		
		Entro 12 mesi	Tra 1 e 5 anni	Oltre 5 anni
AAA660	Crediti finanziari v/Stato	-	-	-
AAA670	Crediti finanziari v/Regione	-	-	-
AAA680	Crediti finanziari v/partecipate	-	-	-
AAA690	Crediti finanziari v/altri	31.917,50	-	122.127,67
	<i>Crediti verso Gepra</i>	-	-	122.127,67
	<i>Depositi cauzionali</i>	31.917,50	-	-
	TOTALE CREDITI FINANZIARI	31.917,50	-	122.127,67

Tab. 11 – Valore netto dei crediti finanziari distinti per scadenza

Azienda USL di Viterbo

CODICE MOD. SP	TITOLI CHE COSTITUISCONO IMMOBILIZZAZIONI FINANZIARIE	Costo storico	ESERCIZI PRECEDENTI			MOVIMENTI DELL'ESERCIZIO					
			Rivalutazioni	Svalutazioni	Valore iniziale	Giroconti e Riclassificazioni	Rivalutazioni	Svalutazioni	Acquisizioni e conferimenti	Cessioni (valore contabile)	Valore contabile
AAA710	Partecipazioni	-	-	-	-	-	-	-	-	-	-
	Partecipazioni in imprese controllate										
	Partecipazioni in imprese collegate										
	Partecipazioni in altre imprese										
AAA720	Altri titoli	10.840,00	-	-	10.840,00	-	-	-			10.840,00
AAA730	Titoli di Stato										
AAA740	Altre Obbligazioni										
AAA750	Titoli azionari quotati in Borsa										
AAA760	Titoli diversi	10.840,00	-	-	10.840,00	-	-	-	-	-	10.840,00
	TOTALE	10.840,00	-	-	10.840,00	-	-	-	-	-	10.840,00

Tab. 12 – Dettagli e movimentazioni dei titoli iscritti nelle immobilizzazioni finanziarie

ELENCO PARTECIPAZIONI	Sede	Forma giuridica	Capitale	% capitale pubblico	Patrimonio netto incluso riserve	Totale Attivo	Risultato di esercizio	% di possesso	Valore attribuito a bilancio	Criterio di valorizzazione (costo / PN)
Partecipazioni in imprese controllate:										
...										
Partecipazioni in imprese collegate:										
...										
Partecipazioni in altre imprese:										
...										
...										

Tab. 13 – Informativa in merito alle partecipazioni iscritte nelle immobilizzazioni finanziarie

Non esistono movimentazioni relative alla voce in oggetto.

DETTAGLIO PARTECIPAZIONI	Costo storico	ESERCIZI PRECEDENTI			MOVIMENTI DELL'ESERCIZIO					
		Rivalutazioni	Svalutazioni	Valore iniziale	Giroconti e Riclassificazioni	Rivalutazioni	Svalutazioni	Acquisizioni e conferimenti	Cessioni (valore contabile)	Valore finale
Partecipazioni in imprese controllate:										
...										
Partecipazioni in imprese collegate:										
...										
Partecipazioni in altre imprese:										
...										
...										

Tab. 14 – Dettagli e movimentazioni delle partecipazioni iscritte nelle immobilizzazioni finanziarie

Non esistono movimentazioni relative alla voce in oggetto.

IF01 – Svalutazione delle immobilizzazioni finanziarie.

IF01 – NO	Nel corso dell'esercizio non sono state effettuate svalutazioni delle immobilizzazioni finanziarie.
------------------	---

Altre informazioni relative alle immobilizzazioni finanziarie

Informazione	Caso presente in azienda?		Se sì, illustrare
IF02 – Gravami. Su crediti immobilizzati, partecipazioni e altri titoli dell'azienda vi sono gravami quali pegni, pignoramenti ecc?	NO		
IF03 – Contenzioso con iscrizione in bilancio. Su crediti immobilizzati, partecipazioni e altri titoli iscritti in bilancio sono in corso contenziosi con altre aziende sanitarie, con altri enti pubblici o con soggetti privati?	NO		
IF04 – Contenzioso senza iscrizione in bilancio. Esistono partecipazioni o altri titoli non iscritti nello stato patrimoniale perché non riconosciuti come proprietà dell'azienda in seguito a contenziosi in corso con altre aziende sanitarie, con altri enti pubblici o con soggetti privati?	NO		
IF05 – Altro. Esistono altre informazioni che si ritiene necessario fornire per soddisfare la regola generale secondo cui "Se le informazioni richieste da specifiche disposizioni di legge non sono sufficienti a dare una rappresentazione veritiera e corretta, si devono fornire le informazioni complementari necessarie allo scopo" (art 2423 cc)?	NO		

6. Rimanenze

CODICE MOD. SP	RIMANENZE	Valore iniziale	Giroconti e Riclassificazioni	Incrementi	Incrementi/ Utilizzi Fondo Svalutazione magazzino	Decrementi	Valore finale	di cui presso terzi per distribuzione e per nome e per conto	di cui scorte di reparto
ABA020	Prodotti farmaceutici ed emoderivati	2.019.191,78		2.453.418,49		2.019.191,78	2.453.418,49		
	Medicinali con AIC, ad eccezione di vaccini ed emoderivati di produzione regionale	2.011.875,07		2.436.974,25		2.011.875,07	2.436.974,25		
	Medicinali senza AIC	7.316,71		16.444,24		7.316,71	16.444,24		
	Emoderivati di produzione regionale	-		-		-	-		
ABA030	Sangue ed emocomponenti	-		-		-	-		
ABA040	Dispositivi medici	1.428.789,72		2.287.419,57		1.428.789,72	2.287.419,57		
	Dispositivi medici	453.317,99		776.487,37		453.317,99	776.487,37		
	Dispositivi medici impiantabili attivi								
	Dispositivi medico diagnostici in vitro (IVD)	975.471,73		1.510.932,20		975.471,73	1.510.932,20		
ABA050	Prodotti dietetici	110.139,92		106.317,39		110.139,92	106.317,39		
ABA060	Materiali per la profilassi (vaccini)	227.498,83		105.996,68		227.498,83	105.996,68		
ABA070	Prodotti chimici	-		-		-	-		
ABA080	Materiali e prodotti per uso veterinario	10.152,42		9.395,34		10.152,42	9.395,34		
ABA090	Altri beni e prodotti sanitari	65.432,57		107.019,52		65.432,57	107.019,52		
ABA100	Acconti per acquisto di beni e prodotti sanitari	-		-		-	-		
	RIMANENZE BENI SANITARI	3.861.205,24		5.069.566,99		3.861.205,24	5.069.566,99		
ABA120	Prodotti alimentari	-		388,08		-	388,08		
ABA130	Materiali di guardaroba, di pulizia, e di convivenza in g	4,10		568,61		4,10	568,61		
ABA140	Combustibili, carburanti e lubrificanti	-		-		-	-		
ABA150	Supporti informatici e cancelleria	135.306,43		86.457,24		135.306,43	86.457,24		
ABA160	Materiale per la manutenzione	-		-		-	-		
ABA170	Altri beni e prodotti non sanitari	32.681,06		24.512,98		32.681,06	24.512,98		
ABA180	Acconti per acquisto di beni e prodotti non sanitari	-		-		-	-		
	RIMANENZE BENI NON SANITARI	167.991,59		111.926,91		167.991,59	111.926,91		

Tab. 15 – Movimentazioni delle rimanenze di beni sanitari e non sanitari

Al fine di arrivare al conseguimento della certificabilità dei bilanci ed in attuazione del DCA n.U00059 del 12/02/2015, che ha definito il percorso attuativo dei PAC, questa azienda con D.G. n°1420 del 11/08/2017 ha definito la procedura amministrativo contabile delle rimanenze di magazzino in tutte le sue fasi, in particolare ponendo attenzione sulle potenziali criticità in merito alla gestione dei beni in conto deposito ed in conto visione, alla luce altresì, della “procedura gestione dispositivi medici in conto deposito e schema di contratto” adottata con Determinazione Regionale n.G09080/2017. Nell’esercizio 2020, con deliberazione n. 2824/D.G. avente ad oggetto “Procedura Amministrativo-Contabile “Processo di Inventariazione Fisica Beni Sanitari e non (E01/2020)”, si è proceduto ad una revisione della deliberazione n. 1420/D.G. dell’11 agosto 2017 avente ad oggetto “Procedura Amministrativo-Contabile “Rimanenze” (E01/2017)”.

RIM01 – Svalutazioni.

RIM01 – NO	Nel corso dell’esercizio non sono state effettuate svalutazioni di rimanenze obsolete o a lento rigiro
-------------------	--

Altre informazioni relative alle rimanenze.

Azienda USL di Viterbo

Informazione	Caso presente in azienda?		Se sì, illustrare
RIM02 – Gravami. Sulle rimanenze dell'azienda vi sono gravami quali pegni, patti di riservato dominio, pignoramenti ecc?	NO		
RIM03 – Modifiche di classificazione. Nel corso dell'esercizio vi sono stati rilevanti cambiamenti nella classificazione delle voci?	NO		
RIM04 – Valore a prezzi di mercato. Vi è una differenza, positiva e significativa, tra il valore delle rimanenze a prezzi di mercato e la loro valutazione a bilancio?	NO		
RIM05 – Altro. Esistono altre informazioni che si ritiene necessario fornire per soddisfare la regola generale secondo cui "Se le informazioni richieste da specifiche disposizioni di legge non sono sufficienti a dare una rappresentazione veritiera e corretta, si devono fornire le informazioni complementari necessarie allo scopo" (art 2423 cc)?	NO		

7. Crediti

CODICE MOD. SP	CREDITI (VALORE NOMINALE)	MOVIMENTI DELL'ESERCIZIO				
		Valore iniziale	Incrementi	Decrementi	Valore finale	di cui per fatture da emettere
	CREDITI V/STATO - PARTE CORRENTE	35.873,49	-	-	35.873,49	
	Crediti v/ Stato per spesa corrente e acconti:	-	-	-	-	
ABA201	Crediti v/ Stato per spesa corrente - FSN indistinto					
ABA220	Crediti v/ Stato per spesa corrente - FSN vincolato					
ABA230	Crediti v/ Stato per mobilità attiva extraregionale					
ABA240	Crediti v/ Stato per mobilità attiva internazionale					
ABA250	Crediti v/ Stato per acconto quota fabbisogno sanitario regionale standard					
ABA260	Crediti v/ Stato per finanziamenti sanitario aggiuntivo corrente					
	Crediti v/ Stato - altro:	35.873,49	-	-	35.873,49	
ABA270	Crediti v/ Stato per spesa corrente - altro	35.873,49			35.873,49	
ABA271	Crediti v/ Stato per spesa corrente per STP (ex D.lgs. 286/98)					
	CREDITI V/STATO - INVESTIMENTI	-	3.697.216,93	-	3.697.216,93	
ABA280	Crediti v/ Stato per finanziamenti per investimenti		3.697.216,93		3.697.216,93	
	CREDITI V/STATO - RICERCA	-	-	-	-	
ABA300	Crediti v/ Stato per ricerca corrente - Ministero della Salute					
ABA310	Crediti v/ Stato per ricerca finalizzata - Ministero della Salute					
ABA320	Crediti v/ Stato per ricerca - altre Amministrazioni centrali					
ABA330	Crediti v/ Stato per ricerca - finanziamenti per investimenti					
ABA340	Crediti v/ prefetture					
	TOTALE CREDITI V/STATO	35.873,49	3.697.216,93	-	3.733.090,42	-
	CREDITI V/REGIONE O P.A. PER SPESA CORRENTE	28.834.007,25	697.697.708,10	709.108.396,33	17.423.319,02	
	Crediti v/ Regione o P.A. per finanziamento sanitario ordinario corrente:	20.094.991,52	641.896.640,17	655.402.928,36	6.588.703,33	
ABA390	Crediti v/ Regione o Provincia Autonoma per quota FSR	20.094.991,52	641.896.640,17	655.402.928,36	6.588.703,33	
ABA400	Crediti v/ Regione o Provincia Autonoma per mobilità attiva intraregionale	-				
ABA410	Crediti v/ Regione o Provincia Autonoma per mobilità attiva extraregionale	-				
ABA420	Crediti v/ Regione o Provincia Autonoma per acconto quota FSR	-				
ABA430	Crediti v/ Regione o Provincia Autonoma per finanziamento sanitario aggiuntivo corrente LEA	24.731,73	-	24.731,73	-	
ABA440	Crediti v/ Regione o Provincia Autonoma per finanziamento sanitario aggiuntivo corrente extra LEA	-				
ABA450	Crediti v/ Regione o Provincia Autonoma per spesa corrente - altro	8.714.284,00	55.441.111,97	53.680.736,24	10.474.659,73	
ABA451	Crediti v/ Regione o Provincia Autonoma per spesa corrente - STP (ex D.lgs. 286/98)	-	359.955,96		359.955,96	
ABA460	Crediti v/ Regione o Provincia Autonoma per ricerca	-	-	-	-	
ABA461	Crediti v/ Regione o Provincia Autonoma per mobilità attiva internazionale	-				
	CREDITI V/REGIONE O P.A. PER VERSAMENTI A PATRIMONIO NETTO	10.447.300,17	1.016.117,39	5.962.381,78	5.501.035,78	
ABA480	Crediti v/ Regione o Provincia Autonoma per finanziamenti per investimenti	5.207.553,27	1.016.117,39	722.634,88	5.501.035,78	
ABA490	Crediti v/ Regione o Provincia Autonoma per incremento fondo dotazione	-	-	-	-	
	Crediti v/ Regione o P.A. per ripiano perdite:	5.239.746,90	-	5.239.746,90	-	
ABA500	Crediti v/ Regione o Provincia Autonoma per ripiano perdite	-	-	-	-	
ABA501	Crediti v/ Regione o Provincia Autonoma per anticipazione ripiano disavanzo programmati dai Piani aziendali di cui all'art. 1, comma 528, L. 208/2015	-	-	-	-	
ABA510	Crediti v/ Regione per copertura debiti al 31/12/2005	-	-	-	-	
ABA520	Crediti v/ Regione o Provincia Autonoma per ricostituzione risorse da investimenti esercizi precedenti	5.239.746,90	-	5.239.746,90	-	
ABA521	Crediti v/ Regione o Provincia Autonoma per contributi L. 210/92	195.718,56	-	195.718,56	-	
ABA522	Crediti v/ Regione o Provincia Autonoma per contributi L. 210/92 - aziende sanitarie	-	1.075.386,02	-	1.075.386,02	
	TOTALE CREDITI V/REGIONE O PROVINCIA AUTONOMA	39.477.025,98	699.789.211,51	715.266.496,67	23.999.740,82	

Tab. 16 – Movimentazioni dei crediti (valore nominale) – I parte

Azienda USL di Viterbo

CODICE MOD. SP	CREDITI (VALORE NOMINALE)	MOVIMENTI DELL'ESERCIZIO				
		Valore iniziale	Incrementi	Decrementi	Valore finale	di cui per fatture da emettere
ABA530	Crediti v/ Comuni	871.388,85	323.550,52	560.136,34	634.803,03	
	CREDITI V/AZIENDE SANITARIE PUBBLICHE DELLA REGIONE	639.854,60	11.909.566,58	11.814.137,28	735.283,90	
ABA560	Crediti v/ Aziende sanitarie pubbliche della Regione - per mobilità in compensazione	-	-	-	-	
ABA570	Crediti v/ Aziende sanitarie pubbliche della Regione - per mobilità non in compensazione	-	10.338.700,26	10.338.700,26	-	
ABA580	Crediti v/ Aziende sanitarie pubbliche della Regione - per altre prestazioni	639.854,60	1.570.866,32	1.475.437,02	735.283,90	
ABA590	Acconto quota FSR da distribuire	-	-	-	-	
ABA591	Crediti v/ Aziende sanitarie pubbliche della Regione per anticipazione ripiano disavanzo programmato dai Piani aziendali di cui all'art. 1, comma 528, L. 208/2015	-	-	-	-	
ABA600	Crediti v/ Aziende sanitarie pubbliche Extraregione	348.241,69	-	-	348.241,69	
ABA601	Crediti v/ Aziende sanitarie pubbliche della Regione - per Contributi da Aziende sanitarie pubbliche della Regione o Prov. Aut. (extra fondo)	-	-	-	-	
	TOTALE CREDITI V/AZIENDE SANITARIE PUBBLICHE	988.096,29	11.909.566,58	11.814.137,28	1.083.525,59	
	CREDITI V/SOCIETA' PARTECIPATE E/O ENTI DIPENDENTI	148.203,62	-	-	148.203,62	
ABA620	Crediti v/ enti regionali	148.203,62	-	-	148.203,62	
	<i>Crediti vs ARPA</i>	148.203,62	-	-	148.203,62	
ABA630	Crediti v/ sperimentazioni gestionali	-	-	-	-	
ABA640	Crediti v/ altre partecipate	-	-	-	-	
ABA650	Crediti v/ Erario	2.602.596,45	95.219,19	114.758,60	2.583.057,04	
	<i>Erario c/Ires</i>	-	-	-	-	
	<i>Erario c/Ires per acconti versati</i>	91.431,63	93.444,00	91.431,63	93.444,00	
	<i>Erario c/ritenute</i>	-	-	-	-	
	<i>Erario c/Iva in sospensione su fatture di acquisto</i>	15.978,90	-	-	15.978,90	
	<i>Erario c/Iva per acconti versati</i>	24.967,51	-	20.267,51	4.700,00	
	<i>Erario c/Iva chiesta a rimborso</i>	57.648,80	-	2.563,80	55.085,00	
	<i>Credito verso Erario per im poste anticipate</i>	2.412.569,61	1.775,19	495,66	2.413.849,14	
	CREDITI V/ALTRI	4.180.691,33	269.074.146,58	269.326.230,85	3.928.607,06	
ABA670	Crediti v/ clienti privati	2.909.091,02	267.460.323,54	267.635.031,47	2.734.383,09	
ABA680	Crediti v/ gestioni liquidatorie	-	-	-	-	
ABA690	Crediti v/ altri soggetti pubblici	960.593,03	963.058,94	960.593,03	963.058,94	
	<i>Inail</i>	960.593,03	963.058,94	960.593,03	963.058,94	
ABA700	Crediti v/ altri soggetti pubblici per ricerca	-	-	-	-	
ABA710	Altri crediti diversi	311.007,28	650.764,10	730.606,35	231.165,03	
	<i>Altri Crediti diversi</i>	311.007,28	650.764,10	730.606,35	231.165,03	
	<i>Crediti attività libero professionale</i>	8.245,60	110,00	4.685,26	3.670,34	
	<i>Altri crediti v/privati</i>	302.761,68	472.656,64	547.923,63	227.494,69	
	<i>Cred v/altri enti sett. pubb. serv. resi</i>	-	177.997,46	177.997,46	-	
	<i>Note di credito da emettere (diverse)</i>	-	-	-	-	
ABA713	Altri Crediti verso erogatori (privati accreditati e convenzionati) di prestazioni sanitarie	-	-	-	-	
ABA714	<i>Altri Crediti verso erogatori (privati accreditati e convenzionati) di prestazioni sanitarie</i>	-	-	-	-	
ABA715	<i>Note di credito da emettere (privati accreditati e convenzionati)</i>	-	-	-	-	

Tab. 17 – Movimentazioni dei crediti (valore nominale) – II parte

Azienda USL di Viterbo

CODICE MOD. SP	FONDO SVALUTAZIONE CREDITI	Fondo svalutazione iniziale	Accantonamenti	Utilizzi	Fondo svalutazione finale
	CREDITI V/ STATO - PARTE CORRENTE	-	-	-	-
	Crediti v/ Stato per spesa corrente e acconti:	-	-	-	-
ABA201	Crediti v/ Stato per spesa corrente - FSN indistinto	-	-	-	-
ABA220	Crediti v/ Stato per spesa corrente - FSN vincolato	-	-	-	-
ABA230	Crediti v/ Stato per mobilità attiva extraregionale	-	-	-	-
ABA240	Crediti v/ Stato per mobilità attiva internazionale	-	-	-	-
ABA250	Crediti v/ Stato per acconto quota fabbisogno sanitario regionale standard	-	-	-	-
ABA260	Crediti v/ Stato per finanziamento sanitario aggiuntivo corrente	-	-	-	-
	Crediti v/ Stato - altro:	-	-	-	-
ABA270	Crediti v/ Stato per spesa corrente - altro	-	-	-	-
ABA271	Crediti v/ Stato per spesa corrente per STP (ex D.lgs. 286/98)	-	-	-	-
	CREDITI V/ STATO - INVESTIMENTI	-	-	-	-
ABA280	Crediti v/ Stato per finanziamenti per investimenti	-	-	-	-
	CREDITI V/ STATO - RICERCA	-	-	-	-
ABA300	Crediti v/ Stato per ricerca corrente - Ministero della Salute	-	-	-	-
ABA310	Crediti v/ Stato per ricerca finalizzata - Ministero della Salute	-	-	-	-
ABA320	Crediti v/ Stato per ricerca - altre Amministrazioni centrali	-	-	-	-
ABA330	Crediti v/ Stato per ricerca - finanziamenti per investimenti	-	-	-	-
ABA340	Crediti v/ prefetture	-	-	-	-
	TOTALE CREDITI V/ STATO	-	-	-	-
	CREDITI V/ REGIONE O P.A. PER SPESA CORRENTE	-	-	-	-
	Crediti v/ Regione o P.A. per finanziamento sanitario ordinario corrente:	-	-	-	-
ABA390	Crediti v/ Regione o Provincia Autonoma per quota FSR	-	-	-	-
ABA400	Crediti v/ Regione o Provincia Autonoma per mobilità attiva intraregionale	-	-	-	-
ABA410	Crediti v/ Regione o Provincia Autonoma per mobilità attiva extraregionale	-	-	-	-
ABA420	Crediti v/ Regione o Provincia Autonoma per acconto quota FSR	-	-	-	-
ABA430	Crediti v/ Regione o Provincia Autonoma per finanziamento sanitario aggiuntivo corrente LEA	-	-	-	-
ABA440	Crediti v/ Regione o Provincia Autonoma per finanziamento sanitario aggiuntivo corrente extra LEA	-	-	-	-
ABA450	Crediti v/ Regione o Provincia Autonoma per spesa corrente - altro	-	-	-	-
ABA451	Crediti v/ Regione o Provincia Autonoma per spesa corrente - STP (ex D.lgs. 286/98)	-	-	-	-
ABA460	Crediti v/ Regione o Provincia Autonoma per ricerca	-	-	-	-
ABA461	Crediti v/ Regione o Provincia Autonoma per mobilità attiva internazionale	-	-	-	-
	CREDITI V/ REGIONE O P.A. PER VERSAMENTI A PATRIMONIO NETTO	-	-	-	-
ABA480	Crediti v/ Regione o Provincia Autonoma per finanziamenti per investimenti	-	-	-	-
ABA490	Crediti v/ Regione o Provincia Autonoma per incremento fondo dotazione	-	-	-	-
	Crediti v/ Regione o P.A. per ripiano perdite:	-	-	-	-
ABA500	Crediti v/ Regione o Provincia Autonoma per ripiano perdite	-	-	-	-
ABA501	Crediti v/ Regione o Provincia Autonoma per anticipazione ripiano disavanzo programmato dai Piani aziendali di cui all'art. 1, comma 528, L. 208/2015	-	-	-	-
ABA510	Crediti v/ Regione per copertura debiti al 31/12/2005	-	-	-	-
ABA520	Crediti v/ Regione o Provincia Autonoma per ricostituzione risorse da investimenti esercizi precedenti	-	-	-	-
ABA521	Crediti v/ Regione o Provincia Autonoma per contributi L. 210/92	-	-	-	-
ABA522	Crediti v/ Regione o Provincia Autonoma per contributi L. 210/92 - aziende sanitarie	-	-	-	-
	TOTALE CREDITI V/ REGIONE O PROVINCIA AUTONOMA	-	-	-	-

Tab. 18 – Movimentazioni del fondo svalutazione crediti – I parte

Azienda USL di Viterbo

CODICE MOD. SP	FONDO SVALUTAZIONE CREDITI	Fondo svalutazione iniziale	Accantonamenti	Utilizzi	Fondo svalutazione finale
ABA530	Crediti v/Comuni	-	-	-	-
	CREDITI V/AZIENDE SANITARIE PUBBLICHE DELLA REGIONE	-	-	-	-
ABA560	Crediti v/Aziende sanitarie pubbliche della Regione - per mobilità in compensazione	-	-	-	-
ABA570	Crediti v/Aziende sanitarie pubbliche della Regione - per mobilità non in compensazione	-	-	-	-
ABA580	Crediti v/Aziende sanitarie pubbliche della Regione - per altre prestazioni	-	-	-	-
ABA590	Acconto quota FSR da distribuire	-	-	-	-
ABA591	Crediti v/Aziende sanitarie pubbliche della Regione per anticipazione ripiano disavanzo programmato dai Piani	-	-	-	-
ABA600	Crediti v/Aziende sanitarie pubbliche Extraregione	-	-	-	-
ABA601	Crediti v/Aziende sanitarie pubbliche della Regione - per Contributi da Aziende sanitarie pubbliche della Regione o Prov. Aut. (extra fondo)	-	-	-	-
	TOTALE CREDITI V/AZIENDE SANITARIE PUBBLICHE	-	-	-	-
	CREDITI V/SOCIETA' PARTECIPATE E/O ENTI DIPENDENTI	-	-	-	-
ABA620	Crediti v/enti regionali	-	-	-	-
ABA630	Crediti v/sperimentazioni gestionali	-	-	-	-
ABA640	Crediti v/altre partecipate	-	-	-	-
ABA650	Crediti v/Erario	-	-	-	-
	CREDITI V/ALTRI	1.331.132,80	361.723,07	509.952,71	1.182.903,16
ABA670	Crediti v/clienti privati	1.331.132,80	361.723,07	509.952,71	1.182.903,16
ABA680	Crediti v/gestioni liquidatorie	-	-	-	-
ABA690	Crediti v/altri soggetti pubblici	-	-	-	-
ABA700	Crediti v/altri soggetti pubblici per ricerca	-	-	-	-
ABA710	Altri crediti diversi	-	-	-	-
ABA711	Altri Crediti diversi	-	-	-	-
ABA712	Note di credito da emettere (diverse)	-	-	-	-
ABA713	Altri Crediti verso erogatori (privati accreditati e convenzionati) di prestazioni sanitarie	-	-	-	-
ABA714	Altri Crediti verso erogatori (privati accreditati e convenzionati) di prestazioni sanitarie	-	-	-	-
ABA715	Note di credito da emettere (privati accreditati e convenzionati)	-	-	-	-

Tab. 19 – Movimentazioni del fondo svalutazione crediti – Il parte

L'accantonamento per la svalutazione crediti è pari a **0,36 €/mln** mentre gli utilizzi sono pari a **0,51 €/mln** e si riferiscono a svalutazioni operate in seguito all'attività di ricognizione dei crediti e debiti, svolta nel corso dell'esercizio 2020, così come prevista dal DCA 297/2019.

Azienda USL di Viterbo

CODICE MOD. SP	CREDITI	VALORE NOMINALE DEI CREDITI AL 31/12/2020 PER ANNO DI FORMAZIONE				
		Anno 2016 e precedenti	Anno 2017	Anno 2018	Anno 2019	Anno 2020
	CREDITI V/STATO - PARTE CORRENTE	-	35.873,49	-	-	-
	Crediti v/ Stato per spesa corrente e acconti:	-	-	-	-	-
ABA201	Crediti v/ Stato per spesa corrente - FSN indistinto	-	-	-	-	-
ABA220	Crediti v/ Stato per spesa corrente - FSN vincolato	-	-	-	-	-
ABA230	Crediti v/ Stato per mobilità attiva extraregionale	-	-	-	-	-
ABA240	Crediti v/ Stato per mobilità attiva internazionale	-	-	-	-	-
ABA250	Crediti v/ Stato per acconto quota fabbisogno sanitario regionale standard	-	-	-	-	-
ABA260	Crediti v/ Stato per finanziamento sanitario aggiuntivo corrente	-	-	-	-	-
	Crediti v/ Stato - altro:	-	35.873,49	-	-	-
ABA270	Crediti v/ Stato per spesa corrente - altro	-	35.873,49	-	-	-
ABA271	Crediti v/ Stato per spesa corrente per STP (ex D.lgs. 286/98)	-	-	-	-	-
	CREDITI V/STATO - INVESTIMENTI	-	-	-	-	3.697.216,93
ABA280	Crediti v/ Stato per finanziamenti per investimenti	-	-	-	-	3.697.216,93
	CREDITI V/STATO - RICERCA	-	-	-	-	-
ABA300	Crediti v/ Stato per ricerca corrente - Ministero della Salute	-	-	-	-	-
ABA310	Crediti v/ Stato per ricerca finalizzata - Ministero della Salute	-	-	-	-	-
ABA320	Crediti v/ Stato per ricerca - altre Amministrazioni centrali	-	-	-	-	-
ABA330	Crediti v/ Stato per ricerca - finanziamenti per investimenti	-	-	-	-	-
ABA340	Crediti v/ prefetture	-	-	-	-	-
	TOTALE CREDITI V/STATO	-	35.873,49	-	-	3.697.216,93
	CREDITI V/ REGIONE O P.A. PER SPESA CORRENTE	-	-	-	2.081.808,09	15.341.510,93
	Crediti v/ Regione o P.A. per finanziamento sanitario ordinario corrente:	-	-	-	-	6.588.703,33
ABA390	Crediti v/ Regione o Provincia Autonoma per quota FSR	-	-	-	-	6.588.703,33
ABA400	Crediti v/ Regione o Provincia Autonoma per mobilità attiva intraregionale	-	-	-	-	-
ABA410	Crediti v/ Regione o Provincia Autonoma per mobilità attiva extraregionale	-	-	-	-	-
ABA420	Crediti v/ Regione o Provincia Autonoma per acconto quota FSR	-	-	-	-	-
ABA430	Crediti v/ Regione o Provincia Autonoma per finanziamento sanitario aggiuntivo corrente LEA	-	-	-	-	-
ABA440	Crediti v/ Regione o Provincia Autonoma per finanziamento sanitario aggiuntivo corrente extra LEA	-	-	-	-	-
ABA450	Crediti v/ Regione o Provincia Autonoma per spesa corrente - altro	-	-	-	2.081.808,09	8.392.851,64
ABA451	Crediti v/ Regione o Provincia Autonoma per spesa corrente - STP (ex D.lgs. 286/98)	-	-	-	-	359.955,96
ABA460	Crediti v/ Regione o Provincia Autonoma per ricerca	-	-	-	-	-
ABA461	Crediti v/ Regione o Provincia Autonoma per mobilità attiva internazionale	-	-	-	-	-
	CREDITI V/ REGIONE O P.A. PER VERSAMENTI A PATRIMONIO NETTO	4.807.553,27	400.000,00	-	-	293.482,51
ABA480	Crediti v/ Regione o Provincia Autonoma per finanziamenti per investimenti	4.807.553,27	400.000,00	-	-	293.482,51
ABA490	Crediti v/ Regione o Provincia Autonoma per incremento fondo dotazione	-	-	-	-	-
	Crediti v/ Regione o P.A. per ripiano perdite:	-	-	-	-	-
ABA500	Crediti v/ Regione o Provincia Autonoma per ripiano perdite	-	-	-	-	-
ABA501	Crediti v/ Regione o Provincia Autonoma per anticipazione ripiano disavanzo programmato dai Piani aziendali di cui all'art. 1, comma 528, L. 208/2015	-	-	-	-	-
ABA510	Crediti v/ Regione per copertura debiti al 31/12/2005	-	-	-	-	-
ABA520	Crediti v/ Regione o Provincia Autonoma per ricostituzione risorse da investimenti esercizi precedenti	-	-	-	-	-
ABA521	Crediti v/ Regione o Provincia Autonoma per contributi L. 210/92	-	-	-	-	-
ABA522	Crediti v/ Regione o Provincia Autonoma per contributi L. 210/92 - aziende sanitarie	-	-	-	-	1.075.386,02
	TOTALE CREDITI V/ REGIONE O PROVINCIA AUTONOMA	4.807.553,27	400.000,00	-	2.081.808,09	16.710.379,46

Tab. 20 – Valore nominale dei crediti distinti per anno di formazione – I parte

Azienda USL di Viterbo

CODICE MOD. SP	CREDITI	VALORE NOMINALE DEI CREDITI AL 31/12/2020 PER ANNO DI FORMAZIONE				
		Anno 2016 e precedenti	Anno 2017	Anno 2018	Anno 2019	Anno 2020
ABA530	Crediti v/ Comuni	239.666,98	-	-	71.585,53	323.550,52
	CREDITI V/ AZIENDE SANITARIE PUBBLICHE DELLA REGIONE	-	-	-	9,30	735.274,60
ABA560	Crediti v/ Aziende sanitarie pubbliche della Regione - per mobilità in compensazione	-	-	-	-	-
ABA570	Crediti v/ Aziende sanitarie pubbliche della Regione - per mobilità non in compensazione	-	-	-	-	-
ABA580	Crediti v/ Aziende sanitarie pubbliche della Regione - per altre prestazioni	-	-	-	9,30	735.274,60
ABA590	Acconto quota FSR da distribuire	-	-	-	-	-
ABA591	Crediti v/ Aziende sanitarie pubbliche della Regione per anticipazione ripiano disavanzo programmato dai Piani aziendali di cui all'art. 1, comma 528, L. 208/2015	-	-	-	-	-
ABA600	Crediti v/ Aziende sanitarie pubbliche Extraregione	306.337,11	2.357,50	39.547,08	-	-
ABA601	Crediti v/ Aziende sanitarie pubbliche della Regione - per Contributi da Aziende sanitarie pubbliche della Regione o Prov. Aut. (extra fondo)	-	-	-	-	-
	TOTALE CREDITI V/ AZIENDE SANITARIE PUBBLICHE	306.337,11	2.357,50	39.547,08	9,30	735.274,60
	CREDITI V/ SOCIETA' PARTECIPATE E/O ENTI DIPENDENTI	148.203,62	-	-	-	-
ABA620	Crediti v/ enti regionali	148.203,62	-	-	-	-
ABA630	Crediti v/ sperimentazioni gestionali	-	-	-	-	-
ABA640	Crediti v/ altre partecipate	-	-	-	-	-
ABA650	Crediti v/ Erario	96.213,22	-	-	2.391.624,63	95.219,19
	Erario c/Ires	-	-	-	-	93.444,00
	Erario c/Ires per acconti versati	-	-	-	-	-
	Erario c/ritenute	15.978,90	-	-	-	-
	Erario c/Iva in sospensione su fatture di acquisto	-	-	-	4.700,00	-
	Erario c/Iva per acconti versati	-	-	-	55.085,00	-
	Erario c/Iva chiesta a rimborso	80.234,32	-	-	2.331.839,63	1.775,19
	Credito verso Erario per imposte anticipate	-	-	-	-	-
	CREDITI V/ ALTRI	457.257,76	360.574,25	387.702,19	336.494,12	2.386.578,74
ABA670	Crediti v/ clienti privati	255.223,89	358.237,13	386.855,97	336.282,12	1.397.783,98
ABA680	Crediti v/ gestioni liquidatorie	-	-	-	-	-
ABA690	Crediti v/ altri soggetti pubblici	-	-	-	-	963.058,94
	Inail	-	-	-	-	963.058,94
ABA700	Crediti v/ altri soggetti pubblici per ricerca	-	-	-	-	-
ABA710	Altri crediti diversi	202.033,87	2.337,12	846,22	212,00	25.735,82
ABA711	Altri Crediti diversi	202.033,87	2.337,12	846,22	212,00	25.735,82
ABA712	Note di credito da emettere (diverse)	-	-	-	-	-
ABA713	Altri Crediti verso erogatori (privati accreditati e convenzionati) di prestazioni sanitarie	-	-	-	-	-
ABA714	Altri Crediti verso erogatori (privati accreditati e convenzionati) di prestazioni sanitarie	-	-	-	-	-
ABA715	Note di credito da emettere (privati accreditati e convenzionati)	-	-	-	-	-

Tab. 21 – Valore nominale dei crediti distinti per anno di formazione – Il parte

Azienda USL di Viterbo

CODICE MOD. SP	CREDITI	VALORE NETTO DEI CREDITI AL 31/12/2020 PER SCADENZA		
		Entro 12 mesi	Tra 1 e 5 anni	Oltre 5 anni
	CREDITI V/STATO - PARTE CORRENTE	35.873,49	-	-
	Crediti v/ Stato per spesa corrente e acconti:			
ABA201	Crediti v/ Stato per spesa corrente - FSN indistinto	-	-	-
ABA220	Crediti v/ Stato per spesa corrente - FSN vincolato	-	-	-
ABA230	Crediti v/ Stato per mobilità attiva extraregionale	-	-	-
ABA240	Crediti v/ Stato per mobilità attiva internazionale	-	-	-
ABA250	Crediti v/ Stato per acconto quota fabbisogno sanitario regionale standard	-	-	-
ABA260	Crediti v/ Stato per finanziamento sanitario aggiuntivo corrente	-	-	-
	Crediti v/ Stato - altro:	35.873,49	-	-
ABA270	Crediti v/ Stato per spesa corrente - altro	35.873,49	-	-
ABA271	Crediti v/ Stato per spesa corrente per STP (ex D.lgs. 286/98)	-	-	-
	CREDITI V/STATO - INVESTIMENTI	3.697.216,93	-	-
ABA280	Crediti v/ Stato per finanziamenti per investimenti	3.697.216,93	-	-
	CREDITI V/STATO - RICERCA	-	-	-
ABA300	Crediti v/ Stato per ricerca corrente - Ministero della Salute	-	-	-
ABA310	Crediti v/ Stato per ricerca finalizzata - Ministero della Salute	-	-	-
ABA320	Crediti v/ Stato per ricerca - altre Amministrazioni centrali	-	-	-
ABA330	Crediti v/ Stato per ricerca - finanziamenti per investimenti	-	-	-
ABA340	Crediti v/ prefetture	-	-	-
	TOTALE CREDITI V/STATO	3.733.090,42	-	-
	CREDITI V/REGIONE O P.A. PER SPESA CORRENTE	17.423.319,02	-	-
	Crediti v/ Regione o P.A. per finanziamento sanitario ordinario corrente:	6.588.703,33	-	-
ABA390	Crediti v/ Regione o Provincia Autonoma per quota FSR	6.588.703,33	-	-
ABA400	Crediti v/ Regione o Provincia Autonoma per mobilità attiva intraregionale			
ABA410	Crediti v/ Regione o Provincia Autonoma per mobilità attiva extraregionale			
ABA420	Crediti v/ Regione o Provincia Autonoma per acconto quota FSR			
ABA430	Crediti v/ Regione o Provincia Autonoma per finanziamento sanitario aggiuntivo corrente LEA			
ABA440	Crediti v/ Regione o Provincia Autonoma per finanziamento sanitario aggiuntivo corrente extra LEA			
ABA450	Crediti v/ Regione o Provincia Autonoma per spesa corrente - altro	10.474.659,73		
ABA451	Crediti v/ Regione o Provincia Autonoma per spesa corrente - STP (ex D.lgs. 286/98)	359.955,96		
ABA460	Crediti v/ Regione o Provincia Autonoma per ricerca			
ABA461	Crediti v/ Regione o Provincia Autonoma per mobilità attiva internazionale			
	CREDITI V/REGIONE O P.A. PER VERSAMENTI A PATRIMONIO NETTO	5.501.035,78	-	-
ABA480	Crediti v/ Regione o Provincia Autonoma per finanziamenti per investimenti	5.501.035,78		
ABA490	Crediti v/ Regione o Provincia Autonoma per incremento fondo dotazione			
	Crediti v/ Regione o P.A. per ripiano perdite:	-	-	-
ABA500	Crediti v/ Regione o Provincia Autonoma per ripiano perdite			
ABA501	Crediti v/ Regione o Provincia Autonoma per anticipazione ripiano disavanzo programmato dai Piani aziendali di cui all'art. 1, comma 528, L. 208/2015			
ABA510	Crediti v/ Regione per copertura debiti al 31/12/2005			
ABA520	Crediti v/ Regione o Provincia Autonoma per ricostituzione risorse da investimenti esercizi precedenti			
ABA521	Crediti v/ Regione o Provincia Autonoma per contributi L. 210/92			
ABA522	Crediti v/ Regione o Provincia Autonoma per contributi L. 210/92 - aziende sanitarie	1.075.386,02		
	TOTALE CREDITI V/REGIONE O PROVINCIA AUTONOMA	23.999.740,82	-	-

Tab. 22 – Valore netto dei crediti per anno di scadenza – I parte

Azienda USL di Viterbo

CODICE MOD. SP	CREDITI	VALORE NETTO DEI CREDITI AL 31/12/2020 PER SCADENZA		
		Entro 12 mesi	Tra 1 e 5 anni	Oltre 5 anni
ABA530	Crediti v/ Comuni	634.803,03	-	-
	CREDITI V/ AZIENDE SANITARIE PUBBLICHE DELLA REGIONE	735.283,90	-	-
ABA560	Crediti v/ Aziende sanitarie pubbliche della Regione - per mobilità in compensazione	-	-	-
ABA570	Crediti v/ Aziende sanitarie pubbliche della Regione - per mobilità non in compensazione	-	-	-
ABA580	Crediti v/ Aziende sanitarie pubbliche della Regione - per altre prestazioni	735.283,90	-	-
ABA590	Acconto quota FSR da distribuire	-	-	-
ABA591	Crediti v/ Aziende sanitarie pubbliche della Regione per anticipazione ripiano disavanzo programmato dai Piani aziendali di cui all'art. 1, comma 528, L. 208/2015	-	-	-
ABA600	Crediti v/ Aziende sanitarie pubbliche Extraregione	348.241,69	-	-
ABA601	Crediti v/ Aziende sanitarie pubbliche della Regione - per Contributi da Aziende sanitarie pubbliche della Regione o Prov. Aut. (extra fondo)	-	-	-
	TOTALE CREDITI V/ AZIENDE SANITARIE PUBBLICHE	1.083.525,59	-	-
	CREDITI V/ SOCIETA' PARTECIPATE E/O ENTI DIPENDENTI	148.203,62	-	-
ABA620	Crediti v/ enti regionali	148.203,62	-	-
ABA630	Crediti v/ sperimentazioni gestionali	-	-	-
ABA640	Crediti v/ altre partecipate	-	-	-
ABA650	Crediti v/ Erario	2.583.057,04	-	-
	Erario c/Ires	-	-	-
	Erario c/Ires per acconti versati	93.444,00	-	-
	Erario c/ritenute	-	-	-
	Erario c/Iva in sospensione su fatture di acquisto	15.978,90	-	-
	Erario c/Iva per acconti versati	4.700,00	-	-
	Erario c/Iva chiesta a rimborso	55.085,00	-	-
	Credito verso Erario per imposte anticipate	2.413.849,14	-	-
	CREDITI V/ ALTRI	3.928.607,06	-	-
ABA670	Crediti v/ clienti privati	2.734.383,09	-	-
ABA680	Crediti v/ gestioni liquidatorie	-	-	-
ABA690	Crediti v/ altri soggetti pubblici	963.058,94	-	-
ABA700	Crediti v/ altri soggetti pubblici per ricerca	-	-	-
ABA710	Altri crediti diversi	231.165,03	-	-
ABA711	Altri Crediti diversi	231.165,03	-	-
ABA712	Note di credito da emettere (diverse)	-	-	-
ABA713	Altri Crediti verso erogatori (privati accreditati e convenzionati) di prestazioni sanitarie	-	-	-
ABA714	Altri Crediti verso erogatori (privati accreditati e convenzionati) di prestazioni sanitarie	-	-	-
ABA715	Note di credito da emettere (privati accreditati e convenzionati)	-	-	-

Tab. 23 – Valore netto dei crediti per anno di scadenza – Il parte

Azienda USL di Viterbo

DETTAGLIO CREDITI INTRAREGIONALI PER SINGOLA AZIENDA	Mobilità in compensazione	Mobilità non in compensazione	Altre prestazioni
Debiti v/asl Roma 1	-	-	71,28
Debiti v/asl Roma 2	-	-	
Debiti v/asl Roma 3	-	-	
Debiti v/asl Roma 4	-	-	105.653,79
Debiti v/asl Roma 5	-	-	
Debiti v/asl Roma 6	-	-	
Debiti v/asl Viterbo	-	-	
Debiti v/asl Rieti	-	-	
Debiti v/asl Latina	-	-	
Debiti v/asl Frosinone	-	-	
Debiti v/S.Camillo Forlanini	-	-	9,30
Debiti v/S.Giovanni Addolorata	-	-	20,66
Debiti v/S. Filippo Neri	-	-	
Debiti v/Policlinico Umberto I	-	-	9,30
Debiti v/IFO	-	-	
Debiti v/INMI	-	-	
Debiti v/S.Andrea	-	-	300,74
Debiti v/Policlinico Tor Vergata	-	-	
Debiti v/ARES	-	-	629.218,83

Tab. 24 – Dettaglio crediti intraregionali per mobilità (in compensazione e non) e per altre prestazioni

CODICE MOD. SP	DETTAGLIO CREDITI PER INCREMENTI DI PATRIMONIO NETTO DELIBERATI	Delibera n°/anno	Importo delibera	Riscosso negli esercizi precedenti (-)	Consistenza iniziale	Importo nuove deliberazioni	Riscossioni (-)	Consistenza finale
ABA280	Crediti v/Stato per finanziamenti per investimenti <i>Inserire dettaglio</i>				-	3.697.216,93	-	3.697.216,93
ABA480	Crediti v/Regione o Provincia Autonoma per finanziamenti per investimenti <i>Inserire dettaglio</i>				5.207.553,27	1.016.117,39	722.634,88	5.501.035,78
ABA490	Crediti v/Regione o Provincia Autonoma per incremento fondo dotazione <i>Inserire dettaglio</i>							
ABA500	Crediti v/Regione o Provincia Autonoma per ripiano perdite <i>Inserire dettaglio</i>							
ABA501	Crediti v/Regione o Provincia Autonoma per anticipazione ripiano disavanzo programmato dai Piani aziendali di cui all'art. 1, comma 526, L. 208/2015 <i>Inserire dettaglio</i>							
ABA510	Crediti v/Regione per copertura debiti al 31/12/2005 <i>Inserire dettaglio</i>							
ABA520	Crediti v/Regione o Provincia Autonoma per ricostituzione risorse da investimenti esercizi precedenti <i>Inserire dettaglio</i>				5.239.746,90	-	5.239.746,90	-
ABA521	Crediti v/Regione o Provincia Autonoma per contributi L. 210/92 <i>Inserire dettaglio</i>				195.718,56	-	195.718,56	-
ABA522	Crediti v/Regione o Provincia Autonoma per contributi L. 210/92 – aziende sanitarie <i>Inserire dettaglio</i>				-	1.075.386,02	-	1.075.386,02

Tab. 25 – Dettagli crediti per incrementi di patrimonio netto

Nel corso dell'esercizio 2020 sono stati incassati contributi per 6,16 €/mln.

CRED01 – Svalutazione crediti iscritti nell’attivo circolante.

CRED01 – SI	Nel corso dell’esercizio sono state effettuate svalutazioni di crediti iscritti nell’attivo circolante, relativamente ai crediti verso privati, per euro 509.952,71. Il valore del fondo è in riduzione del valore nominale del conto crediti verso clienti privati.
--------------------	--

Altre informazioni relative ai crediti.

Informazione	Caso presente in azienda?	Se sì, illustrare
CRED02 – Gravami. Sui crediti dell’azienda vi sono gravami quali pignoramenti ecc?	NO	
CRED03 – Cartolarizzazioni. L’azienda ha in atto operazioni di cartolarizzazione dei crediti?	NO	
CRED04 – Altro. Esistono altre informazioni che si ritiene necessario fornire per soddisfare la regola generale secondo cui “Se le informazioni richieste da specifiche disposizioni di legge non sono sufficienti a dare una rappresentazione veritiera e corretta, si devono fornire le informazioni complementari necessarie allo scopo” (art 2423 cc)?	NO	

8. Attività finanziarie che non costituiscono immobilizzazioni

CODICE MOD. SP	ATTIVITA' FINANZIARIE CHE NON COSTITUISCONO IMMOBILIZZAZIONI	Costo storico	ESERCIZI PRECEDENTI			MOVIMENTI DELL'ESERCIZIO				Valore netto
			Rivalutazioni	Svalutazioni	Valore iniziale	Giroconti e Riclassificazioni	Rivalutazioni	Svalutazioni	Acquisizioni	
ABA730	Partecipazioni che non costituiscono immobilizzazioni									
	Partecipazioni in imprese collegate									
	Partecipazioni in altre imprese									
ABA740	Altri titoli che non costituiscono immobilizzazioni									
	TOTALE ATTIVITA' FINANZIARIE CHE NON COSTITUISCONO IMMOBILIZZAZIONI									

Tab. 26 – Movimentazioni delle attività finanziarie che non costituiscono immobilizzazioni

Non esistono movimentazioni relative alla voce in oggetto.

ELENCO PARTECIPAZIONI CHE NON COSTITUISCONO IMMOBILIZZAZIONI	Sede	Forma giuridica	Capitale	% capitale pubblico	Patrimonio netto incluso riserve	Totale Attivo	Risultato di esercizio	% di possesso	Valore attribuito a bilancio
Partecipazioni in imprese controllate:									
Partecipazioni in imprese collegate:									
Partecipazioni in altre imprese:									

Tab. 27 – Elenco e informativa delle partecipazioni che non costituiscono immobilizzazioni

Non esistono movimentazioni relative alla voce in oggetto.

CODICE MOD. SP	DETTAGLIO ATTIVITA' FINANZIARIE CHE NON COSTITUISCONO IMMOBILIZZAZIONI	Costo storico	ESERCIZI PRECEDENTI			MOVIMENTI DELL'ESERCIZIO				Valore finale
			Rivalutazioni	Svalutazioni	Valore iniziale	Giroconti e Riclassificazioni	Rivalutazioni	Svalutazioni	Acquisizioni	
ABA730	Partecipazioni che non costituiscono immobilizzazioni									
	...									
	...									
	Partecipazioni in imprese collegate:									
	...									
	...									
ABA740	Partecipazioni in altre imprese:									
	...									
	...									
ABA740	Altri titoli che non costituiscono immobilizzazioni									

Tab. 28 – Dettagli e movimentazioni delle attività finanziarie che non costituiscono immobilizzazioni

Non esistono movimentazioni relative alla voce in oggetto.

Altre informazioni relative alle attività finanziarie che non costituiscono immobilizzazioni

Informazione	Caso presente in azienda?	Se sì, illustrare
AF01 – Gravami. Sulle attività finanziarie che non costituiscono immobilizzazioni vi sono gravami quali pegni, pignoramenti ecc?	NO	

AF02 – Contenzioso con iscrizione in bilancio. Sulle attività finanziarie che non costituiscono immobilizzazioni iscritte in bilancio sono in corso contenziosi con altre aziende sanitarie, con altri enti pubblici o con soggetti privati?	NO		
AF03 – Contenzioso senza iscrizione in bilancio. Esistono attività finanziarie che non costituiscono immobilizzazioni non iscritte nello stato patrimoniale perché non riconosciute come proprietà dell'azienda in seguito a contenziosi in corso con altre aziende sanitarie, con altri enti pubblici o con soggetti privati?	NO		
AF04 – Altro. Esistono altre informazioni che si ritiene necessario fornire per soddisfare la regola generale secondo cui "Se le informazioni richieste da specifiche disposizioni di legge non sono sufficienti a dare una rappresentazione veritiera e corretta, si devono fornire le informazioni complementari necessarie allo scopo" (art 2423 cc)?	NO		

9. Disponibilità liquide

CODICE MOD. SP	DISPONIBILITA' LIQUIDE	Valore iniziale	MOVIMENTI DELL'ESERCIZIO		Valore finale
			Incrementi	Decrementi	
ABA760	Cassa	104.324,69	11.109.886,63	11.150.163,54	64.047,78
ABA770	Istituto Tesoriere	43.800.110,27	271.575.294,33	261.383.130,25	53.992.274,35
ABA780	Tesoreria Unica	-	-	-	-
ABA790	Conto corrente postale	5.134.850,89	364.170,37	3.811.907,28	1.687.113,98

Tab. 29 – Movimentazioni delle disponibilità liquide

DL01 – Fondi vincolati.

DL01 – SI	<p>Le disponibilità liquide comprendono fondi pari a 11.029.473,73 euro vincolati sul conto di tesoreria unica oltre a pignoramenti presenti sul conto corrente postale per 1.324.058,00 euro. L'azienda ha trasmesso alle Poste Italiane la documentazione per ottenere lo svincolo della somma di euro 1.134.314,36.</p> <p>È stata chiesta a Poste Italiane la situazione aggiornata per poter procedere eventualmente con il reperimento di ulteriori atti necessari per lo svincolo delle somme ancora vincolate.</p> <p>Nonostante i numerosi solleciti scritti e per le vie brevi si è ancora in attesa di ricevere l'aggiornamento sulla attuale situazione delle somme vincolate. L'ufficio legale aziendale procederà nel corso del 2021 ad una ulteriore ricognizione.</p>
------------------	---

Altre informazioni relative alle disponibilità liquide.

Informazione	Caso presente in azienda?		Se sì, illustrare
DL02 – Gravami. Sulle disponibilità liquide dell'azienda vi sono gravami quali pignoramenti ecc?		SI	Esistono somme vincolate per procedure di pignoramento sulla liquidità nei conti correnti postali e nel conto corrente bancario.
DL03 – Altro. Esistono altre informazioni che si ritiene necessario fornire per soddisfare la regola generale secondo cui "Se le informazioni richieste da specifiche disposizioni di legge non sono sufficienti a dare una rappresentazione veritiera e corretta, si devono fornire le informazioni complementari necessarie allo scopo" (art 2423 cc)?	NO		

10. Ratei e risconti attivi

CODICE MOD. SP	RATEI ATTIVI	Importo	di cui oltre 12 mesi
	DETTAGLIO A LIVELLO DI CODICE DI RICA VO CE		
ACA010	Ratei attivi		
ACA020	Ratei attivi v/Aziende sanitarie pubbliche della Regione		

Tab. 30 – Ratei attivi – Dettaglio a livello di ricavo (codice CE)

Non esistono movimentazioni relative alla voce in oggetto.

CODICE MOD. SP	RISCONTI ATTIVI	Importo	di cui oltre 12 mesi
	DETTAGLIO A LIVELLO DI CODICE DI COSTO CE		
ACA040	Risconti attivi	788.660,38	
ACA050	Risconti attivi v/Aziende sanitarie pubbliche della Regione		

Tab. 31 – Risconti attivi – Dettaglio a livello di costo (codice CE)

L'importo valorizzato come risconti attivi fa riferimento ai premi assicurativi di competenza dell'esercizio 2021.

Altre informazioni relative a ratei e risconti attivi.

Informazione	Caso presente in azienda?		Se sì, illustrare
RR01 – Esistono altre informazioni che si ritiene necessario fornire per soddisfare la regola generale secondo cui “Se le informazioni richieste da specifiche disposizioni di legge non sono sufficienti a dare una rappresentazione veritiera e corretta, si devono fornire le informazioni complementari necessarie allo scopo” (art 2423 cc)?	NO		

11. Patrimonio netto

CODICE MOD. SP	PATRIMONIO NETTO	Consistenza iniziale	MOVIMENTI DELL'ESERCIZIO					Consistenza finale
			Giroconti e Riclassificazioni	Assegnazioni nel corso dell'esercizio	Utilizzi per sterilizzazioni nel corso dell'esercizio	Altre variazioni (+/-)	Risultato di esercizio (+/-)	
PAA000	FONDO DI DOTAZIONE	- 75.775.560,02	-	-	-	12.063.058,33	-	- 63.712.501,69
PAA010	FINANZIAMENTI PER INVESTIMENTI	104.874.696,75	-	6.816.812,64	6.273.866,36	-	-	105.417.643,03
PAA020	Finanziamenti per beni di prima dotazione	-	-	-	-	-	-	-
PAA030	Finanziamenti da Stato per investimenti	815.619,43	-	3.976.025,32	-	-	-	4.791.644,75
PAA040	Finanziamenti da Stato per investimenti - ex art. 20 legge 67/88	815.619,43	-	278.808,39	-	-	-	1.094.427,82
PAA050	Finanziamenti da Stato per investimenti - ricerca	-	-	-	-	-	-	-
PAA060	Finanziamenti da Stato per investimenti - altro	-	-	3.697.216,93	-	-	-	3.697.216,93
PAA070	Finanziamenti da Regione per investimenti	98.199.978,94	-	737.309,00	4.857.260,57	-	-	94.080.027,37
PAA080	Finanziamenti da altri soggetti pubblici per investimenti	-	-	-	-	-	-	-
PAA090	Finanziamenti per investimenti da rettifica contributi in conto esercizio	5.859.098,38	-	2.103.478,32	1.416.605,79	-	-	6.545.970,91
PAA100	RISERVE DA DONAZIONI E LASCITI VINCOLATI AD INVESTIMENTI	1.402.987,06	-	227.898,78	319.739,02	-	-	1.311.146,82
PAA110	ALTRE RISERVE	-	-	-	-	-	-	-
PAA120	Riserve da rivalutazioni	-	-	-	-	-	-	-
PAA130	Riserve da plusvalenze da reinvestire	-	-	-	-	-	-	-
PAA140	Contributi da reinvestire	-	-	-	-	-	-	-
PAA150	Riserve da utili di esercizio destinati ad investimenti	-	-	-	-	-	-	-
PAA160	Riserve diverse	-	-	-	-	-	-	-
PAA170	CONTRIBUTI PER RIPIANO PERDITE	-	-	-	-	-	-	-
PAA180	Contributi per copertura debiti al 31/12/2005	-	-	-	-	-	-	-
PAA190	Contributi per ricostituzione risorse da investimenti esercizi precedenti	-	-	-	-	-	-	-
PAA200	Altro	-	-	-	-	-	-	-
PAA210	UTILI (PERDITE) PORTATI A NUOVO	-	-	-	-	-	-	-
PAA220	UTILE (PERDITA) D'ESERCIZIO	-	-	-	-	-	-	-
	TOTALE PATRIMONIO NETTO	30.502.123,79	-	7.044.711,42	6.593.605,38	12.063.058,33	-	43.016.288,16

Tab. 32 – Consistenza, movimentazioni e utilizzazioni delle poste di patrimonio netto

La variazione del Fondo di Dotazione pari a **12,06 €/mln** è stata determinata principalmente, come previsto dal DCA 521/2018, dall'attività straordinaria di valutazione di esigibilità delle poste di credito e di sussistenza di quelle di debito, ivi compresi i fondi rischi e dall'assegnazione dei contributi per ripiano perdite come da nota regionale prot. n. 0337534 del 15 aprile 2021 con oggetto: "Regolarizzazione contabile a seguito della DGR n. 1041 del 22.12.2020 per l'assegnazione dei contributi per ripiano perdite delle Aziende Sanitarie della Regione Lazio riferite alle annualità 2015, 2016, 2017, 2018 e 2019". Di seguito si riporta la tabella riepilogativa delle risultanze dell'analisi svolta come da Deliberazione del Direttore Generale n. 1070 del 10.05.2021.

Fondo di Dotazione						
Valore del Fondo al 31/12/2019	Variazione Fondo (DCA 297/2019)	Partite debitorie insussistenti	Partite debitorie di dubbia sussistenza	Fondi rischi insussistenti	Contributi Ripiano perdite (DGR 1041/2020)	Valore Fondo al 31/12/2020
A	B	B1	B2	B3	B4	C=A+B
- 75.775.560,02	12.063.058,33	974.069,70	7.093.500,10	353.744,53	3.641.744,00	-63.712.501,69

Con riferimento agli utilizzi per sterilizzazioni pari a **6,6 €/mln** la tabella sottostante dettaglia i conti di CE Ministeriali movimentati.

Codice CE NSIS	DESCRIZIONE CE	2020
AA0990	Quota imputata all'esercizio dei finanziamenti per investimenti dallo Stato	319.739,02
AA1000	Quota imputata all'esercizio dei finanziamenti per investimenti da Regione	4.857.260,57
AA1020	Quota imputata all'esercizio dei contributi in c/esercizio FSR destinati ad investimenti	1.416.605,79
	Totale	6.593.605,38

Azienda USL di Viterbo

CODICE MOD. SP	DETTAGLIO FINANZIAMENTI PER INVESTIMENTI RICEVUTI NEGLI ULTIMI TRE ESERCIZI	INFORMAZIONI				Consistenza all'inizio dell'esercizio	MOVIMENTI DELL'ESERCIZIO									
		Vincolato o indistinto	Esercizio di assegnazione	Estremi del provvedimento	Destinazione (tipologia di beni acquisiti)		Giroconti e Riclassificazioni	Assegnazioni nel corso dell'esercizio	Utilizzo a fronte di sterilizzazioni nel corso dell'esercizio	Altre variazioni (+/-)	Consistenza finale	di cui riscossi	di cui investiti			
PAA020	Finanziamenti per beni di prima dotazione					-	-	-	-	-	-	-	-	-	-	-
	... assegnati in data antecedente al 1/1/2018					-	-	-	-	-	-	-	-	-	-	-
	... assegnati a partire dall'1/1/2018 (dettagliare)					-	-	-	-	-	-	-	-	-	-	-
PAA030	Finanziamenti da Stato per investimenti					815.619,43		3.976.025,32		-			4.791.644,75			
	... assegnati in data antecedente al 1/1/2018					815.619,43		-		-			815.619,43			
	... assegnati a partire dall'1/1/2018 (dettagliare)					-		3.976.025,32		-			3.697.216,93			
PAA070	Finanziamenti da Regione per investimenti					98.199.978,94		737.309,00		4.857.260,57			94.080.027,37			
	... assegnati a partire dall'1/1/2011	VINCOLATO				64.737.483,65		737.309,00		3.758.326,37			61.716.466,28			
	... assegnati in data antecedente al 1/1/2011	INDISTINTO				33.462.495,29		-		1.098.934,20			32.363.561,09			
PAA080	Finanziamenti da altri soggetti pubblici per investimenti					-		-		-			-			
	... assegnati in data antecedente al 1/1/2018					-		-		-			-			
	... assegnati a partire dall'1/1/2018 (dettagliare)					-		-		-			-			
PAA090	Finanziamenti per investimenti da rettifica contributi in conto esercizio					5.859.098,38		2.103.478,32		1.416.605,79			6.545.970,91			
	... assegnati in data antecedente al 1/1/2018					-		-		-			-			
	... assegnati a partire dall'1/1/2018 (dettagliare)					-		2.103.478,32		1.416.605,79			-			

Tab. 33 – Dettaglio finanziamenti per investimenti (ultimi 3 esercizi) –

DETTAGLIO RISERVE DA PLUSVALENZE DA REINVESTIRE	ESERCIZI PRECEDENTI			Valore finale
	Valore al 31/12/2017 e precedenti	Valore al 31/12/2018	Valore al 31/12/2019 (Valore)	
Valore iniziale				
Incrementi				
Utilizzi				
Valore finale				

Tab. 34 – Dettaglio riserve da plusvalenze da reinvestire

Non esistono movimentazioni relativi alla voce in esame.

DETTAGLIO CONTRIBUTI DA REINVESTIRE	ESERCIZI PRECEDENTI			Valore finale
	Valore al 31/12/2017 e precedenti	Valore al 31/12/2018	Valore al 31/12/2019 (Valore)	
Valore iniziale				
Incrementi				
Utilizzi				
Valore finale				

Tab. 35 – Dettaglio contributi da reinvestire

Non esistono movimentazioni relativi alla voce in esame.

PN01 – Donazioni e lasciti vincolati ad investimenti

PN01 – SI	Nell'esercizio sono state rilevate donazioni e lasciti vincolati ad investimenti, come riportato nelle tabelle seguenti, di cui una che individua specificamente le donazioni connesse con l'emergenza sanitaria COVID 19.
------------------	--

Azienda USL di Viterbo

N.	Donatore	Delib. Nr.	Delib. Data	Descrizione del bene	Valore	Categoria Immobilizzazione	Destinatario
1	Associazione Onlus "Paolo Pezzato"	86	43850	N. 2 postazioni informatiche	400,00	altri beni < 516,00	Uoc Chirurgia Vascolare e d'Urgenza Poc
2	Sanitaria Gulliani Sas di Tarquinia	87	43850	Ferri chirurgici da sutura	200,00	attrezzature sanitarie e scientifiche < 516,00	Pronto Soccorso P.O di Tarquinia
4	Associazione Aman Viterbo	234	43871	Armadio metallico 180x45x88 con porte scorrevoli	656,72	mobili e arredi	Uoc Oncologia Poc
5	Associazione Aman Viterbo	234	43871	Sopralzo 120x45x88 ante scorrevoli	309,03	mobili < 516,00 euro	Uoc Oncologia Poc
6	Associazione Aman Viterbo	234	43871	Sopralzo 150x45x88 ante scorrevoli	370,84	mobili < 516,00 euro	Uoc Oncologia Poc
7	Associazione Aman Viterbo	234	43871	Stampante HP laser jet pro 402	240,00	altri beni < 516,00	Uoc Oncologia Poc
8	Associazione Aman Viterbo	234	43871	N. 4 vassoi inox	186,66	attrezzature sanitarie e scientifiche < 516,00	Farmacia interna poc
9	Associazione Aman Viterbo	234	43871	Carrello inox 2 ripiani 90x60	269,62	attrezzature sanitarie e scientifiche < 516,00	Farmacia interna poc
10	Giunti al Punto Spa - Viterbo	235	43871	n. 1077 libri	9.180,00	altri beni < 516,00	Uoc Pediatria POC
11	Ditta Nihon Kohden C.	377	43887	N. 2 ventilatori meccanici a turbina NKV 330V	36.000,00	macchinari sanitari	UOC di Anestesia e Rianimazione POC
12	Associaz. Onlus "Aiutiamo i bambini di Belcolle"	424	43889	Carrello portacartelle A4	1.495,81	mobili e arredi	Uoc Pediatria POC
13	Fratelli d'Italia - Viterbo	425	43889	Bilancia pesa neonato meccanica	270,00	attrezzature sanitarie e scientifiche < 516,00	Uoc Pediatria POC
14	Associazione ATAMO Onlus - Civita C.	426	43889	Stampante Epson Workforce Pro	189,00	altri beni < 516,00	Reperto Oncologia Ospedale Endosilla Civita C.
15	Ass.ne APROB	491	43901	Stampante HP laser jet	280,00	altri beni < 516,00	UO Psicologia POC
16	Lega Salvini Lazio Sez. di Viterbo	603	43914	N. 2 televisori 40" Smart TV Saba	500,00	altri beni < 516,00	SIMT Asl Viterbo
17	Società Giunti Psychometris - Firenze	624	43916	N. 4 PC portatili	1.404,00	altri beni < 516,00	UOC di Psicologia del POC
18	Ass.ne Onlus Una Mano al tuo Ospedale	711	43924	Ecotomografo Logiq PS R3	42.700,00	attrezzature sanitarie e scientifiche	P.O di Civita C.
19	Lions Club di Tarquinia	722	43931	N. 2 monitor multiparametrici mod. Edan X10	1.830,00	attrezzature sanitarie e scientifiche	P.O. di Tarquinia
20	Ass.ne Squadra Cinghialiari di Soriano	762	43936	N. 4 broncoaspiratori	1.100,00	attrezzature sanitarie e scientifiche < 516,00	Poc Emergenza Covid 19
21	Ass. Le fatine del sorriso	763	43936	Materasso ignifugo per lettino pediatrico	146,40	altri beni < 516,00	Uoc Pediatria POC
22	Ass. Le fatine del sorriso	763	43936	Lettino pediatrico	2.257,00	mobili e arredi	Uoc Pediatria POC
23	Ass. Viva Calcio 2019 e Polisportiva Monti Cimini	764	43936	N. 2 bilance pesa neonati Seca 745	630,00	attrezzature generiche	Uoc Pediatria POC
24	Ass. Viva Calcio 2019 e Polisportiva Monti Cimini	764	43936	N. 5 maschere buccali Nebula	100,03	attrezzature sanitarie e scientifiche < 516,00	Uoc Pediatria POC
25	Ass. Viva Calcio 2019 e Polisportiva Monti Cimini	764	43936	N. 2 apparecchi aerosol Nebula	170,00	attrezzature sanitarie e scientifiche < 516,00	Uoc Pediatria POC
26	Ass. Le fatine del sorriso	765	43936	N. 20 vassoi da appoggio per letti Temigea	536,80	altri beni < 516,00	Reperto Malattie Infettive POC
27	Ass. Le fatine del sorriso	765	43936	N. 10 misuratori di pressione da polso Master Aid Tech	225,00	attrezzature sanitarie e scientifiche < 516,00	Reperto Malattie Infettive POC
28	Ass.ne Pesca Sportiva Monterosi	775	43936	N. 20 pulsossimetri Mediel	824,72	attrezzature sanitarie e scientifiche < 516,00	Ausi di Viterbo.
29	Ditta Assofrutti di Caprarola	809	43945	Un letto elettrico Progressa	9.600,00	mobili e arredi	Terapia Intensiva Belcolle
30	Ass. Le fatine del sorriso	810	43945	N. 5 tablet Mediacom Smartpad	469,94	altri beni < 516,00	Malattie infettive (covid 19)
31	Ditta Battisti Cereali Civitella d'Agliano	813	43945	Sanificatore Polti Sani System	2.800,00	attrezzature generiche	P.S. Ospedale Belcolle
32	Ditte Assofrutti (Caprarola) e Callendo (Vignanello)	814	43945	N. 2 monitor multiparametrici Edan EliteV5 con carrello	6.588,00	attrezzature sanitarie e scientifiche	Terapia Intensiva Belcolle
33	Soc. Interporto di Orte	917	43955	N. 2 Monitor multiparametrici Edan Seab Instruments srl	8.418,00	attrezzature sanitarie e scientifiche	Terapia Intensiva Belcolle
34	1° Reggimento Antares Viterbo	1038	43972	Elettrocardiografo Mortara Eli 230	1.500,00	attrezzature sanitarie e scientifiche	Uoc Pediatria POC
35	ISAM srl di Montalto di C.	1185	43992	N. 2 ventilatori polmonari Hackermann (10784,80 ciascuno)	21.569,60	macchinari sanitari	Rianimazione e Terapia Intensiva Poc
36	Soc. Assofrutti di Caprarola	1480	44029	Ventilatore polmonare Mindray a turbina	26.535,00	macchinari sanitari	Rianimazione e Terapia Intensiva Poc
37	Società ISAM di Montalto	1520	44036	N. 6 termometri ad infrarossi Visiofocus (157,50 ciascuno)	945,00	attrezzature sanitarie e scientifiche < 516,00	Ospedale di Tarquinia
38	Club Service Viterbo	1521	44036	TV led Samsung 55"	500,00	altri beni < 516,00	Uoc Oncologia Poc
39	Rotary Club Viterbo	1827	44083	Stazione diagnostica medica (otoscopio + testina otoscopio)	491,61	attrezzature sanitarie e scientifiche < 516,00	Uoc Pediatria POC
40	Le fatine del Soriso Odv - Soriano nel C.	2018	44105	Materiale d'arredamento vario (30 sedie colorate, 1 classificatore a 4 cassetti, 1 armadio modulare, 1 kit di adesivi murali)	1.200,00	mobili e arredi	UOC di Neuropsichiatria Cittadella della Salute
41	Banca BCC di Roma	2340	44140	Pc Lenovo	600,00	Hardware e attrezzature EDP	UOC Cure primarie Poliamb. Ronciglione
42	Banca BCC di Roma	2340	44140	Monitor Acer	130,00	altri beni < 516,00	UOC Cure primarie Poliamb. Ronciglione
43	Banca BCC di Roma	2340	44140	Stampante multifunzione Hp	160,00	altri beni < 516,00	UOC Cure primarie Poliamb. Ronciglione
44	Ass. Beatrice Onlus	2622	44180	Caschetto Paxman per prevenire alopecia per due pazienti contemporaneamente	43.920,00	attrezzature sanitarie e scientifiche	Reperto Oncologia Belcolle
TOTALE DONAZIONI ANNO 2020					227.898,78		

Azienda USL di Viterbo

Di seguito le donazioni ricevute conseguenti all'emergenza sanitaria da COVID 19.

N.	Nominativo Ordinate del Bonifico	Importo Ricevuto	Motivo della liberalità
1	ANCE VITERBO - SEZIONE COSTRUTTORI	5.000,00	donazione EMERGENZA COVID_19
2	BAGGIANI MASSIMO	50,00	donazione EMERGENZA COVID_19
3	ENTE CASSA DI RISPARMIO	50.000,00	donazione EMERGENZA COVID_19
4	GRUPPO SPONTANEO ALLENATORI	30,00	donazione EMERGENZA COVID_19
5	ASS.ROMANA LAZIALE AFFIDAMENTO	1.000,00	donazione EMERGENZA COVID_19
6	AGD VITERBO	2.000,00	donazione EMERGENZA COVID_19
7	A.S. VITERBESE CASTRENSE SRL	1.000,00	donazione EMERGENZA COVID_19
8	SOCOFRER SRL	10.000,00	donazione EMERGENZA COVID_19
9	LUZIATELLI GIUSEPPE - MORETTI	50,00	donazione EMERGENZA COVID_19
10	PALOZZI ARISTIDE - FILIPPI D.	10,00	donazione EMERGENZA COVID_19
11	CON FEST S.MICHELE ARCANGELO	1.500,00	donazione EMERGENZA COVID_19
12	SEBASTIANELLI ALDO	500,00	donazione EMERGENZA COVID_19
13	PROIETTI ENRICO	500,00	donazione EMERGENZA COVID_19
14	GRAIA MARCO MATTEO E GOMIERO N.	500,00	donazione EMERGENZA COVID_19
15	PULEGGI DOMENICO E BURRATTI A.	1.000,00	donazione EMERGENZA COVID_19
16	TORDELLA PAOLO	620,00	donazione EMERGENZA COVID_19
17	FRANCESCO LUZZI	30,00	donazione EMERGENZA COVID_19
18	CASELLI DANIELE	500,00	donazione EMERGENZA COVID_19
19	RICCI GIACINTO	500,00	donazione EMERGENZA COVID_19
20	ASSOCIAZIONE COMMITATO FESTEGGIAMENTI	3.750,00	donazione EMERGENZA COVID_19
21	VALTER LABATE	250,00	donazione EMERGENZA COVID_19
22	STELLIN DANIELE	500,00	donazione EMERGENZA COVID_19
23	BELLI SRL	4.000,00	donazione EMERGENZA COVID_19
24	PARRETTI CARLO,D EGIIDIO LUISA	500,00	donazione EMERGENZA COVID_19
25	BENEDETTI MARTINA	10,00	donazione EMERGENZA COVID_19
26	FERRERO SPA	40.211,20	donazione EMERGENZA COVID_19
27	ALESSIO BELELLA	250,00	donazione EMERGENZA COVID_19
28	FERRI LUIGI - CAROSI DONATELLA	500,00	donazione EMERGENZA COVID_19
29	COMITATO FESTEGGIAMENTI	3.900,00	donazione EMERGENZA COVID_19
30	ORDI DOTTORI COMM./ESPERTI CONTABILI	12.000,00	donazione EMERGENZA COVID_19
31	QUADRONI GIORGIO - TRETTA M.	400,00	donazione EMERGENZA COVID_19
32	PIERI SIGNORE PIERO,PROIETTI S.	300,00	donazione EMERGENZA COVID_19
33	ASSOCIAZIONE GOJI VIP VITERBO	500,00	donazione EMERGENZA COVID_19
34	RONCA ALDO	250,00	donazione EMERGENZA COVID_19
35	PIERINI BENEDETTA - ANGELUCCI	300,00	donazione EMERGENZA COVID_19
36	SOCIETA. SPORTIVA DIETANTISTICA	500,00	donazione EMERGENZA COVID_19
37	CANNUCCIARI LUCA	1.000,00	donazione EMERGENZA COVID_19
38	PELLEGRINI ANTONIO PELLEGRINI	600,00	donazione EMERGENZA COVID_19
40	AMORUSO CARLO	3.600,00	donazione EMERGENZA COVID_19
41	TOSINI FLAMINIA - OLIVIERI P.	100,00	donazione EMERGENZA COVID_19
42	FEDERICI EMANUELE	2.500,00	donazione EMERGENZA COVID_19
43	LEPRI FRANCO	1.210,00	donazione EMERGENZA COVID_19
44	AMBITO TERRITORIALE DI CACCIA	2.000,00	donazione EMERGENZA COVID_19
45	ASSOCIAZIONE PIA UNIONE	600,00	donazione EMERGENZA COVID_19
46	BROCCHI SERGIO	350,00	donazione EMERGENZA COVID_19
47	MARCO MAZZILLI	1.000,00	donazione EMERGENZA COVID_19
48	ASSOCIAZIONE CACCIATORI CINGHIALI	250,00	donazione EMERGENZA COVID_19
49	LA TANZA ROSANNA	100,00	donazione EMERGENZA COVID_19
50	ANCESCAO - COORDINAMENTO PROVINCIALE	5.000,00	donazione EMERGENZA COVID_19
51	SCARSA VINCENZO CRISTIANI M.	300,00	donazione EMERGENZA COVID_19
52	LUCCHESI FULVIO	200,00	donazione EMERGENZA COVID_19
53	DE SIMONI ALESSIA	50,00	donazione EMERGENZA COVID_19
54	LATILLA MARIO - LATILLA LEONARDO	50,00	donazione EMERGENZA COVID_19
55	STELLA GIOVANNI BATTISTA	500,00	donazione EMERGENZA COVID_19
56	STOLLO MARCO	250,00	donazione EMERGENZA COVID_19
57	SIIT SERVIZI IDRICI INTEGRATI	5.000,00	donazione EMERGENZA COVID_19
58	PACE ALBERTO FABIANI MARIA	250,00	donazione EMERGENZA COVID_19
59	TRANFA ALDO MASTROGGREGORI G.	200,00	donazione EMERGENZA COVID_19
60	MORERA GIULIO	4.322,28	donazione EMERGENZA COVID_19
61	MORGANI DOMENICO BASTIANELLI A.	440,00	donazione EMERGENZA COVID_19
62	ARCI SOLIDARIETA&APOS; VITERBO	4.000,00	donazione EMERGENZA COVID_19
63	DE ANGELIS EMANUELA	250,00	donazione EMERGENZA COVID_19
64	AZIENDA AGRICOLA CAMILLI D.	4.500,00	donazione EMERGENZA COVID_19
65	ORDINE DEGLI INGEGNERI DELLA PROVINCIA	10.000,00	donazione EMERGENZA COVID_19
66	CAPATI RAIMONDO FRATICHINI M.	150,00	donazione EMERGENZA COVID_19
67	AVIS COMUNALE VITORGHIANO	500,00	donazione EMERGENZA COVID_19
68	MORGANI DOMENICO BASTIANELLI A.	50,00	donazione EMERGENZA COVID_19
69	SETTIMIO OVIDI	25,00	donazione EMERGENZA COVID_19
70	BANCA DI CREDITO COOPERATIVO	10.000,00	donazione EMERGENZA COVID_19
71	NARDUZZI MARCO	340,00	donazione EMERGENZA COVID_19
72	DE ZANET PIERLUIGI - IDDA S.	50,00	donazione EMERGENZA COVID_19
73	FABI ALBERTO MAURO	150,00	donazione EMERGENZA COVID_19
74	PANUNZI CESARE SRL	5.000,00	donazione EMERGENZA COVID_19
75	FEDERAZIONE ITALIANA CACCIATORI	4.000,00	donazione EMERGENZA COVID_19
76	CARPEGNA LUCA	1.000,00	donazione EMERGENZA COVID_19
77	MERLO GIROLAMO PAOLETTI MARIA	50,00	donazione EMERGENZA COVID_19
78	LATTANZI SIMONE E IPPOLITI A.	250,00	donazione EMERGENZA COVID_19
79	QUINTARELLI SIMONE	400,00	donazione EMERGENZA COVID_19
80	ASSOCIAZIONE CULTURALE 6+6	150,00	donazione EMERGENZA COVID_19
81	ATC VTZ TUSCIA SUD	2.500,00	donazione EMERGENZA COVID_19
82	SOLIDALIA ONLUS	26.000,00	donazione EMERGENZA COVID_19
83	AZ. AGRICOLA F.LI CALEVI A.	4.500,00	donazione EMERGENZA COVID_19
84	PAOLUCCI FERDINANDO, FIORETTO	100,00	donazione EMERGENZA COVID_19
85	GALLI CARLO	75,00	donazione EMERGENZA COVID_19
86	VALENTINI DANIELE	540,00	donazione EMERGENZA COVID_19
87	CENTRO PROV.LE SPORT LIBERTAS	200,00	donazione EMERGENZA COVID_19
88	COMUNITA&APOS; MONTANA ALTA	500,00	donazione EMERGENZA COVID_19
89	CAPTANELLI MEMMO PERSIERI D.	250,00	donazione EMERGENZA COVID_19
90	A-TONO PAYMNT INSTITUTE SPA	120,00	donazione EMERGENZA COVID_19
91	A-TONO PAYMNT INSTITUTE SPA	500,00	donazione EMERGENZA COVID_19
92	CE.DI SIGMA CAMPANIA	5.000,00	donazione EMERGENZA COVID_19
93	DE CAROLIS MARCO	2.186,00	donazione EMERGENZA COVID_19
94	ASSOCIAZIONE CINGHIALARI DI S.	250,00	donazione EMERGENZA COVID_19
95	SEZIONE AVIS DI BASSANO IN TEV	3.180,00	donazione EMERGENZA COVID_19
96	MENGARELLI MORENO	500,00	donazione EMERGENZA COVID_19
97	MENCI ELVIRA - FRATINI ANGELO	250,00	donazione EMERGENZA COVID_19
98	CENTRO SOCIALE POLIVALENTE SA	2.450,00	donazione EMERGENZA COVID_19
99	BANCA LAZIO NORD CREDITO COOPERATIVO	25.000,00	donazione EMERGENZA COVID_19
100	BRONZETTI ENRICO	100,00	donazione EMERGENZA COVID_19
101	SANTINELLI GIACOMO	7.438,24	donazione EMERGENZA COVID_19
102	RACCOLTA FONDI	103.407,39	donazione EMERGENZA COVID_19
103	ROTARACT CLUB BOLSENA E DUCATO	1.700,00	donazione EMERGENZA COVID_19
104	CIALDEA IVO	655,00	donazione EMERGENZA COVID_19
105	ASD VITERBO RUNNERS	295,00	donazione EMERGENZA COVID_19
106	SOLIDALIA ONLUS	1.100,00	donazione EMERGENZA COVID_19
107	SANTORI CHIARA	210,00	donazione EMERGENZA COVID_19
108	ASSOCIAZIONE SALUTE E SOLIDARIETA'	1.000,00	donazione EMERGENZA COVID_19
109	POLI PIERA	141,00	donazione EMERGENZA COVID_19
110	ORDINE AVVOCATI DI VITERBO SOT	6.000,00	donazione EMERGENZA COVID_19
111	SANTINELLI GIACOMO	19,17	donazione EMERGENZA COVID_19
112	ASSOCIAZIONE PRO LOCO BASSANO	700,40	donazione EMERGENZA COVID_19
Totale		410.485,68	

PN02 – Fondo di dotazione

PN02 – SI	Il fondo di dotazione ha subito variazioni pari a euro 12.063.058,33 rispetto all'esercizio precedente.
------------------	---

Altre informazioni relative al patrimonio netto

Informazione	Caso presente in azienda?		Se sì, illustrare
	NO		
PN03 – Altro. Esistono altre informazioni che si ritiene necessario fornire per soddisfare la regola generale secondo cui "Se le informazioni richieste da specifiche disposizioni di legge non sono sufficienti a dare una rappresentazione veritiera e corretta, si devono fornire le informazioni complementari necessarie allo scopo" (art 2423 cc)?	NO		

12. Fondi per rischi e oneri

CODICE MOD. SP	FONDO RISCHI E ONERI	Consistenza iniziale	Accantonamenti dell'esercizio	Riclassifiche dell'esercizio	Utilizzi	Valore finale
PBA000	FONDI PER IMPOSTE, ANCHE DIFFERITE	-	-	-	-	-
PBA010	FONDI PER RISCHI	42.341.458,39	6.780.000,00	- 869.323,87	3.246.488,37	45.005.646,15
PBA020	Fondo rischi per cause civili ed oneri processuali	31.157.062,55	5.481.878,78	- 1.508.717,11	1.784.687,09	33.345.537,13
PBA030	Fondo rischi per contenzioso personale dipendente	253.648,36	918.121,22	808.329,00	1.000.726,08	979.372,50
PBA040	Fondo rischi connessi all'acquisto di prestazioni sanitarie da privato	7.970.022,06	-	-	-	7.970.022,06
PBA050	Fondo rischi per copertura diretta dei rischi (autoassicurazione)	-	-	-	-	-
PBA051	Fondo rischi per franchigia assicurativa	-	-	-	-	-
PBA052	Fondo rischi per interessi di mora	1.967.417,94	380.000,00	-	430.929,59	1.916.488,35
PBA060	Altri fondi rischi	993.307,48	-	- 168.935,76	30.145,61	794.226,11
PBA070	FONDI DA DISTRIBUIRE	-	-	-	-	-
PBA080	FSR indistinto da distribuire	-	-	-	-	-
PBA090	FSR vincolato da distribuire	-	-	-	-	-
PBA100	Fondo per ripiano disavanzi pregressi	-	-	-	-	-
PBA110	Fondo finanziamento sanitario aggiuntivo corrente LEA	-	-	-	-	-
PBA120	Fondo finanziamento sanitario aggiuntivo corrente extra LEA	-	-	-	-	-
PBA130	Fondo finanziamento per ricerca	-	-	-	-	-
PBA140	Fondo finanziamento per investimenti	-	-	-	-	-
PBA141	Fondo finanziamento sanitario aggiuntivo corrente (extra fondo) - Risorse aggiuntive da bilancio regionale a titolo di copertura extra LEA	-	-	-	-	-
PBA150	QUOTE INUTILIZZATE CONTRIBUTI	373.145,43	5.944.849,82	- 42.313,00	158.001,72	6.117.680,53
PBA151	Quote inutilizzate contributi da Regione o Prov. Aut. per quota F.S. indistinto finalizzato	-	5.540.615,51	-	-	5.540.615,51
PBA160	Quote inutilizzate contributi da Regione o Prov. Aut. per quota F.S. vincolato	-	-	-	-	-
PBA170	Quote inutilizzate contributi vincolati da soggetti pubblici (extra fondo)	42.313,00	-	- 42.313,00	-	-
PBA180	Quote inutilizzate contributi per ricerca	-	-	-	-	-
PBA190	Quote inutilizzate contributi vincolati da privati	330.832,43	404.234,31	-	158.001,72	577.065,02
PBA200	ALTRI FONDI PER ONERI E SPESE	11.645.756,00	7.042.029,19	-	6.201.582,90	12.486.202,29
PBA210	Fondi integrativi pensione	-	-	-	-	-
PBA230	Fondo rinnovi contrattuali personale dipendente	4.266.353,38	1.365.770,08	-	3.662.972,46	1.969.151,00
PBA240	Fondo rinnovi convenzioni MMG/PLS/MCA	4.238.939,93	719.043,11	-	2.205.207,34	2.752.775,70
PBA250	Fondo rinnovi convenzioni medici Sumai	464.407,72	89.079,67	-	200.564,65	352.922,74
PBA260	Altri fondi per oneri e spese	1.721.054,97	4.824.136,33	-	111.317,88	6.433.873,42
PBA270	Altri Fondi incentivi funzioni tecniche Art. 113 D.Lgs 50/2016	955.000,00	44.000,00	-	21.520,57	977.479,43
	TOTALE FONDI RISCHI E ONERI	54.360.359,82	19.766.879,01	- 911.636,87	9.606.072,99	63.609.528,97

Tab. 36 – Consistenza e movimentazioni dei fondi rischi e oneri

Il valore finale al 31/12/2020 dei fondi rischi, risulta dalla valutazione del rischio di soccombenza delle cause ancora in essere a tale data, dall'utilizzo dello stesso in virtù della definizione delle cause pendenti al 01/01/2020 e dalle operazioni di riclassificazione contabile seguite all'analisi dell'effettiva natura dei giudizi in corso sulla base di quanto previsto dal DCA 521/2018 la cui attività è stata prorogata con DCA 297/2019 agli esercizi 2019/2020.

Ai fini della verifica della sostenibilità del Fondo Rischi iscritto all'1/1/2020 riferita alle quote di accantonamento per i sinistri stragiudiziali, la UOC preposta ha selezionato n. 70 richieste di risarcimento per i quali era stata avanzata richiesta risarcitoria iscritta al fondo rischi ante 2017 con definizione del rischio e relativo accantonamento.

I criteri utilizzati sono stati i seguenti:

- Variazioni di tipologia delle richieste;
- Tipologia del danno e valore del risarcimento richiesto;
- Tipologia di richiesta;
- Data ultima richiesta;

Azienda USL di Viterbo

- Trattazione in CAVS;

L'istruttoria di tale richieste di risarcimento è stata riesaminata con il supporto del consulente Medico Legale ed ha portato ad individuare n. 23 casi per i quali è stata proposta al chiusura con svalutazione della relativa quota iscritta a Fondo Rischi per un totale di euro 446.119,68. Le risultanze di tali analisi, sono state portate al CAVS che ha confermato e validato il processo.

In adempimento a quanto disposto con la circolare contenente le linee guida per la redazione del bilancio d'esercizio 2020, nota prot. n. 0363619 del 21/04/2021, si è provveduto ad effettuare gli accantonamenti per rinnovi contrattuali del personale convenzionato e del personale dipendente secondo le indicazioni in esso contenute.

La quota inutilizzata di contributi al 31/12/2020 risulta aumentata rispetto al valore al 01/01/2020 per effetto dell'accantonamento delle quote inutilizzate COVID 19 fondo sanitario indistinto come da allegato B al bilancio di esercizio 2020.

Nel fondo "Altri fondi per oneri e spese" è stato previsto l'accantonamento di 2,60 €/mln per l'applicazione del D.L. 35/2019 (c.d. Decreto Calabria) che avrà un impatto sulla consistenza dei fondi contrattuali del comparto e delle aree dirigenziali e di 2,11 €/mln per fronteggiare possibili richieste risarcitorie connesse con l'emergenza Covid-19.

DETTAGLIO QUOTE INUTILIZZATE CONTRIBUTI	ASSEGNAZIONE INIZIALE CONTRIBUTO		UTILIZZI / COSTI				FONDO AL 31/12/2020	
	Esercizio	Importo contributo	Tipologia	Importo				
				Esercizio 2017 e precedenti	Esercizio 2018	Esercizio 2019		Esercizio 2020
Quote inutilizzate contributi vincolati da soggetti pubblici (extra fondo)	2013 - Contributi da Regione o Provincia Autonoma (extra fondo) - Vincolati	1.121.492,72	B.1) Acquisti di beni	583.955,00				-
			B.2) Acquisti di servizi sanitari					
			B.3) Acquisti di servizi non sanitari	41.000,00				
			B.6) Costi del personale	496.537,72				
			Altri costi (dettagliare)					
			Totale	1.121.492,72				
TOTALE			1.121.492,72					

Tab. 37 – Dettaglio movimentazioni quota inutilizzata contributi vincolati da soggetti pubblici (extrafondo)

Azienda USL di Viterbo

DETTAGLIO QUOTE INUTILIZZATE CONTRIBUTI	ASSEGNAZIONE INIZIALE CONTRIBUTO		UTILIZZI / COSTI				FONDO AL 31/12/2020		
	Esercizio	Importo contributo	Tipologia	Importo					
				Esercizio 2017 e precedenti	Esercizio 2018	Esercizio 2019		Esercizio 2020	
Quote inutilizzate contributi vincolati da privati	2018 - 2019	455.223,98	B.1) Acquisti di beni			69.991,13	102.661,90	172.830,71	
			B.2) Acquisti di servizi sanitari						
			B.3) Acquisti di servizi non sanitari			10.147,21			
			B.6) Costi del personale			44.253,21	55.339,82		
			Altri costi (dettagliare)						
			Totale			124.391,55	158.001,72		
	2020	404.234,31	B.1) Acquisti di beni						404.234,31
			B.2) Acquisti di servizi sanitari						
			B.3) Acquisti di servizi non sanitari						
			B.6) Costi del personale						
Altri costi (dettagliare)									
Totale						-			
TOTALE			TOTALE	-	-	124.391,55	158.001,72	577.065,02	

Tab. 38 – Dettaglio movimentazioni quota inutilizzata contributi vincolati contributi vincolati da privati

Altre informazioni relative a fondi rischi e oneri.

Informazione	Caso presente in azienda?		Se sì, illustrare
FR01. Con riferimento ai rischi per i quali è stato costituito un fondo, esiste la possibilità di subire perdite addizionali rispetto agli ammontari stanziati?	NO		
FR02. Esistono rischi probabili, a fronte dei quali non è stato costituito un apposito fondo per l'impossibilità di formulare stime attendibili?	NO		
FR03. Esistono rischi (né generici, né remoti) a fronte dei quali non è stato costituito un apposito fondo perché solo possibili, anziché probabili? Da tali rischi potrebbero scaturire perdite significative?	NO		
FR04 – Altro. Esistono altre informazioni che si ritiene necessario fornire per soddisfare la regola generale secondo cui "Se le informazioni richieste da specifiche disposizioni di legge non sono sufficienti a dare una rappresentazione veritiera e corretta, si devono fornire le informazioni complementari necessarie allo scopo" (art 2423 cc)?	NO		

13. Trattamento di fine rapporto

CODICE MOD. SP	TRATTAMENTO DI FINE RAPPORTO	Consistenza iniziale	Accantonamenti dell'esercizio	Utilizzi dell'esercizio	Valore finale
PCA000	FONDO PER PREMI OPEROSITA' MEDICI SUMAI	2.860.782,52	337.360,20	459.501,38	2.738.641,34
PCA010	FONDO PER TRATTAMENTO DI FINE RAPPORTO DIPENDENTI	-	-	-	-
PCA020	FONDO PER TRATTAMENTI DI QUIESCENZA E SIMILI	-	-	-	-
	TOTALE TRATTAMENTO DI FINE RAPPORTO	2.860.782,52	337.360,20	459.501,38	2.738.641,34

Tab. 39 – Consistenza e movimentazioni del Trattamento di Fine Rapporto

Altre informazioni relative a trattamento di fine rapporto.

Informazione	Caso presente in azienda?		Se sì, illustrare
TR01 - Altro. Esistono altre informazioni che si ritiene necessario fornire per soddisfare la regola generale secondo cui “Se le informazioni richieste da specifiche disposizioni di legge non sono sufficienti a dare una rappresentazione veritiera e corretta, si devono fornire le informazioni complementari necessarie allo scopo” (art 2423 cc)?	NO		

14. Debiti

CODICE MOD. SP	DEBITI	MOVIMENTI DELL'ESERCIZIO			Valore finale	di cui per fatture da ricevere	di cui per acquisti di beni iscritti tra le immobilizzazioni
		Valore iniziale	Incrementi	Decrementi			
PDA000	DEBITI PER MUTUI PASSIVI	-	-	-	-	-	-
	DEBITI V/ STATO	-	-	-	-	-	-
PDA020	Debiti v/Stato per mobilità passiva extraregionale	-	-	-	-	-	-
PDA030	Debiti v/Stato per mobilità passiva internazionale	-	-	-	-	-	-
PDA040	Acconto quota FSR v/Stato	-	-	-	-	-	-
PDA050	Debiti v/Stato per restituzione finanziamenti - per ricerca	-	-	-	-	-	-
PDA060	Altri debiti v/Stato	-	-	-	-	-	-
	DEBITI V/REGIONE O PROVINCIA AUTONOMA	29.343.416,29	1.753.260,55	29.343.416,29	1.753.260,55		
PDA080	Debiti v/Regione o Provincia Autonoma per finanziamenti - GSA	-	-	-	-	-	-
PDA081	Debiti v/Regione o Provincia Autonoma per finanziamenti	-	-	-	-	-	-
PDA090	Debiti v/Regione o Provincia Autonoma per mobilità passiva intraregionale	-	-	-	-	-	-
PDA100	Debiti v/Regione o Provincia Autonoma per mobilità passiva extraregionale	-	-	-	-	-	-
PDA101	Debiti v/Regione o Provincia Autonoma per mobilità passiva internazionale	-	-	-	-	-	-
PDA110	Acconto quota FSR da Regione o Provincia Autonoma	-	-	-	-	-	-
PDA111	Acconto da Regione o Provincia Autonoma per anticipazione ripiano disavanzo programmato dai Piani aziendali di cui all'art. 1, comma 528, L. 208/2015	-	-	-	-	-	-
PDA112	Debiti v/Regione o Provincia Autonoma per contributi L. 210/92	-	-	-	-	-	-
PDA120	Altri debiti v/Regione o Provincia Autonoma - GSA	29.343.416,29	1.753.260,55	29.343.416,29	1.753.260,55		
PDA121	Altri debiti v/Regione o Provincia Autonoma	-	-	-	-	-	-
PDA130	DEBITI V/ COMUNI	-	-	-	-	-	-
	DEBITI V/AZIENDE SANITARIE PUBBLICHE DELLA REGIONE	1.246.256,07	6.906.974,69	7.406.754,53	746.476,23	653.305,29	-
PDA160	Debiti v/Aziende sanitarie pubbliche della Regione - per quota FSR	-	-	-	-	-	-
PDA170	Debiti v/Aziende sanitarie pubbliche della Regione - per finanziamento sanitario aggiuntivo corrente LEA	-	-	-	-	-	-
PDA180	Debiti v/Aziende sanitarie pubbliche della Regione - per finanziamento sanitario aggiuntivo corrente extra LEA	-	-	-	-	-	-
PDA190	Debiti v/Aziende sanitarie pubbliche della Regione - per mobilità in compensazione	-	-	-	-	-	-
PDA200	Debiti v/Aziende sanitarie pubbliche della Regione - per mobilità non in compensazione	-	-	-	-	-	-
PDA210	Debiti v/Aziende sanitarie pubbliche della Regione - per altre prestazioni	1.246.256,07	6.906.974,69	7.406.754,53	746.476,23	653.305,29	-
PDA211	Debiti v/Aziende sanitarie pubbliche della Regione - altre prestazioni per STP	-	-	-	-	-	-
PDA212	Debiti v/Aziende sanitarie pubbliche della Regione - per Contributi da Aziende sanitarie pubbliche della Regione o Prov. Aut. (extra fondo)	-	-	-	-	-	-
PDA213	Debiti v/Aziende sanitarie pubbliche della Regione - per contributi L. 210/92	-	-	-	-	-	-
PDA220	Debiti v/Aziende sanitarie pubbliche Extraregione	-	-	-	-	-	-
PDA230	Debiti v/Aziende sanitarie pubbliche della Regione per versamenti c/patrimonio netto	-	-	-	-	-	-
PDA231	Debiti v/Aziende sanitarie pubbliche della Regione per versamenti c/patrimonio netto - finanziamenti per investimenti	-	-	-	-	-	-
PDA232	Debiti v/Aziende sanitarie pubbliche della Regione per versamenti c/patrimonio netto - incremento fondo dotazione	-	-	-	-	-	-
PDA233	Debiti v/Aziende sanitarie pubbliche della Regione per versamenti c/patrimonio netto - ripiano perdite	-	-	-	-	-	-
PDA234	Debiti v/Aziende sanitarie pubbliche della Regione per anticipazione ripiano disavanzo programmato dai Piani aziendali di cui all'art. 1, comma 528, L. 208/2015	-	-	-	-	-	-
PDA235	Debiti v/Aziende sanitarie pubbliche della Regione per versamenti c/patrimonio netto - altro	-	-	-	-	-	-
	TOTALE DEBITI V/AZIENDE SANITARIE PUBBLICHE	1.246.256,07	6.906.974,69	7.406.754,53	746.476,23	653.305,29	-
	DEBITI V/SOCIETA' PARTECIPATE E/O ENTI DIPENDENTI	-	-	-	-	-	-
PDA250	Debiti v/enti regionali	-	-	-	-	-	-
PDA260	Debiti v/sperimentazioni gestionali	-	-	-	-	-	-
PDA270	Debiti v/altre partecipate	-	-	-	-	-	-
PDA280	DEBITI V/FORNITORI	66.301.078,18	539.148.977,36	542.920.588,69	62.529.466,85		
PDA290	Debiti verso erogatori (privati accreditati e convenzionati) di prestazioni sanitarie	13.235.883,02	80.609.867,39	87.200.951,65	6.644.598,76		
PDA291	Debiti verso erogatori (privati accreditati e convenzionati) di prestazioni sanitarie	22.017.143,76	80.043.864,40	85.388.960,63	16.672.047,53		
PDA292	Note di credito da ricevere (privati accreditati e convenzionati)	8.781.460,74	566.002,99	1.811.991,02	10.027.448,77		
PDA300	Debiti verso altri fornitori	53.065.195,16	459.539.109,97	455.719.637,04	55.884.868,09		
PDA301	Debiti verso altri fornitori	66.988.449,54	457.720.140,76	454.532.235,75	70.176.353,55		
PDA302	Note di credito da ricevere da altri fornitori (riduzione dei debiti)	13.923.054,38	818.969,21	1.187.400,29	14.291.485,46		
PDA310	DEBITI V/ISTITUTO TESORIERE	-	-	-	-	-	-
PDA320	DEBITI TRIBUTARI	8.148.726,49	73.790.786,49	73.540.579,58	8.398.933,40		
	Erario c/ires	93.444,00	148.762,60	148.621,60	93.585,00		
	Erario c/rituale su lavoro autonomo	833.164,28	5.775.560,85	5.798.818,14	809.908,99		
	Erario c/rituale su lavoro dipendente	4.218.837,25	34.200.069,08	34.122.978,34	4.295.957,99		
	Erario c/I.V.A.	1.562.042,92	18.627.686,08	18.807.048,39	1.582.682,61		
	Erario c/irap	1.399.686,19	11.740.834,54	11.586.971,10	1.553.549,63		
	Altre imposte e tasse	41.551,85	3.297.843,34	3.276.144,01	63.251,18		
PDA330	DEBITI V/ISTITUTI PREVIDENZIALI, ASSISTENZIALI E SICUREZZA SOCIALE	7.099.253,29	57.369.825,05	56.690.249,65	7.778.828,69		
	Debiti verso INFODAP	6.063.709,42	47.027.655,75	46.370.524,11	6.720.841,06		
	Debiti verso INPS lavoratori dipendenti	11.426,18	110.276,45	104.385,87	17.318,76		
	Debiti verso INPS lavoratori autonomi	2.182,05	12.909,94	14.791,39	300,60		
	Debiti verso INAIL	962.942,58	1.093.822,26	1.018.123,18	1.038.641,66		
	Debiti verso ENPAM	11.906,24	8.525.325,28	8.537.231,52	-		
	Debiti verso ONAOSI	45.645,59	113.803,02	159.448,61	-		
	Debiti verso altri Istituti Previdenziali	1.441,23	466.030,56	468.744,97	1.726,61		
PDA340	DEBITI V/ALTRI	13.720.729,88	177.424.430,92	173.869.062,59	17.276.098,21		
PDA350	Debiti v/ altri finanziatori	-	-	-	-	-	-
PDA360	Debiti v/dipendenti	12.621.826,61	167.942.624,53	164.230.447,22	16.334.003,92		
PDA370	Debiti v/gestioni liquidatorie	-	-	-	-	-	-
PDA380	Altri debiti diversi	1.098.903,27	9.481.806,39	9.638.615,37	942.094,29		
	Debiti v/società controllate e collegate	-	-	-	-	-	-
	Debiti verso organizzazioni sindacali	35.439,03	546.029,58	581.468,61	-		
	Debiti verso organi direttivi e istituzionali	-	8.805,42	-	-		
	Debiti verso assistiti	38.489,17	319.424,85	328.222,85	29.691,17		
	Altri debiti diversi	932.988,50	8.606.194,47	8.720.118,49	819.064,48		
	Debiti al 31/12/2005	-	-	-	-	-	-
	Debiti quota 3,5% a servizi veterinari della Regione D.lgs 194/08	-	-	-	-	-	-
	Debiti quota 1% a Laboratori Nazionali di riferimento D.lgs 194/08	-	-	-	-	-	-
	Debiti quota 3,5% Istituti zooprofilattici D.lgs 194/08	-	-	-	-	-	-
	Debiti quota 2% Ministero della salute D.lgs 194/08	91.986,57	1.352,07	-	93.338,64		
	Debiti maggiorazione 0,5% Ministero della salute D.lgs 194/08	-	-	-	-	-	-

Tab. 40 – Consistenza e movimentazioni dei debiti

Azienda USL di Viterbo

CODICE MOD. SP	DEBITI	DEBITI PER ANNO DI FORMAZIONE				
		Anno 2016 e precedenti	Anno 2017	Anno 2018	Anno 2019	Anno 2020
PDA000	DEBITI PER MUTUI PASSIVI	-	-	-	-	-
	DEBITI V/STATO	-	-	-	-	-
PDA020	Debiti v/Stato per mobilità passiva extraregionale	-	-	-	-	-
PDA030	Debiti v/Stato per mobilità passiva internazionale	-	-	-	-	-
PDA040	Acconto quota FSR v/Stato	-	-	-	-	-
PDA050	Debiti v/Stato per restituzione finanziamenti - per ricerca	-	-	-	-	-
PDA060	Altri debiti v/Stato	-	-	-	-	-
	DEBITI V/REGIONE O PROVINCIA AUTONOMA	-	-	-	-	1.753.260,55
PDA080	Debiti v/Regioni o Provincia Autonoma per finanziamenti - GSA	-	-	-	-	-
PDA081	Debiti v/Regioni o Provincia Autonoma per finanziamenti	-	-	-	-	-
PDA090	Debiti v/Regioni o Provincia Autonoma per mobilità passiva intraregionale	-	-	-	-	-
PDA100	Debiti v/Regioni o Provincia Autonoma per mobilità passiva extraregionale	-	-	-	-	-
PDA101	Debiti v/Regioni o Provincia Autonoma per mobilità passiva internazionale	-	-	-	-	-
PDA110	Acconto quota FSR da Regione o Provincia Autonoma	-	-	-	-	-
PDA111	Acconto da Regione o Provincia Autonoma per anticipazione ripiano disavanzo programmato dai Piani aziendali di cui all'art. 1, comma 526, L. 208/2015	-	-	-	-	-
PDA112	Debiti v/Regioni o Provincia Autonoma per contributi L. 210/92	-	-	-	-	-
PDA120	Altri debiti v/Regioni o Provincia Autonoma - GSA	-	-	-	-	1.753.260,55
PDA121	Altri debiti v/Regioni o Provincia Autonoma	-	-	-	-	-
PDA130	DEBITI V/COMUNI	-	-	-	-	-
	DEBITI V/AZIENDE SANITARIE PUBBLICHE DELLA REGIONE	-	-	-	-	746.476,23
PDA160	Debiti v/Aziende sanitarie pubbliche della Regione - per quota FSR	-	-	-	-	-
PDA170	Debiti v/Aziende sanitarie pubbliche della Regione - per finanziamento sanitario aggiuntivo corrente LEA	-	-	-	-	-
PDA180	Debiti v/Aziende sanitarie pubbliche della Regione - per finanziamento sanitario aggiuntivo corrente extra LEA	-	-	-	-	-
PDA190	Debiti v/Aziende sanitarie pubbliche della Regione - per mobilità in compensazione	-	-	-	-	-
PDA200	Debiti v/Aziende sanitarie pubbliche della Regione - per mobilità non in compensazione	-	-	-	-	-
PDA210	Debiti v/Aziende sanitarie pubbliche della Regione - per altre prestazioni	-	-	-	-	746.476,23
PDA211	Debiti v/Aziende sanitarie pubbliche della Regione - altre prestazioni per STP	-	-	-	-	-
PDA212	Debiti v/Aziende sanitarie pubbliche della Regione - per Contributi da Aziende sanitarie pubbliche della Regione o Prov. Aut. (extra fondo)	-	-	-	-	-
PDA213	Debiti v/Aziende sanitarie pubbliche della Regione - per contributi L. 210/92	-	-	-	-	-
PDA220	Debiti v/Aziende sanitarie pubbliche Extraregione	-	-	-	-	-
PDA230	Debiti v/Aziende sanitarie pubbliche della Regione per versamenti c/patrimonio netto	-	-	-	-	-
PDA231	Debiti v/Aziende sanitarie pubbliche della Regione per versamenti c/patrimonio netto - finanziamenti per investimenti	-	-	-	-	-
PDA232	Debiti v/Aziende sanitarie pubbliche della Regione per versamenti c/patrimonio netto - incremento fondo dotazione	-	-	-	-	-
PDA233	Debiti v/Aziende sanitarie pubbliche della Regione per versamenti c/patrimonio netto - ripiano perdite	-	-	-	-	-
PDA234	Debiti v/Aziende sanitarie pubbliche della Regione per anticipazione ripiano disavanzo programmato dai Piani aziendali di cui all'art. 1, comma 526, L. 208/2015	-	-	-	-	-
PDA235	Debiti v/Aziende sanitarie pubbliche della Regione per versamenti c/patrimonio netto - altro	-	-	-	-	-
	TOTALE DEBITI V/AZIENDE SANITARIE PUBBLICHE	-	-	-	-	746.476,23
	DEBITI V/SOCIETA' PARTECIPATE E/O ENTI DIPENDENTI	-	-	-	-	-
PDA250	Debiti v/enti regionali	-	-	-	-	-
PDA260	Debiti v/sperimentazioni gestionali	-	-	-	-	-
PDA270	Debiti v/altre partecipate	-	-	-	-	-
PDA280	DEBITI V/FORNITORI	1.103.114,98	370.887,94	6.999.911,49	3.414.756,26	64.640.619,16
PDA290	Debiti verso erogatori (privati accreditati e convenzionati) di prestazioni sanitarie	5.173.868,79	8.341,85	7.686.790,97	1.092.240,09	8.073.622,70
PDA291	Debiti verso erogatori (privati accreditati e convenzionati) di prestazioni sanitarie	5.711.050,60	8.341,85	8.515,03	1.092.240,09	9.885.613,72
PDA292	Note di credito da ricevere (privati accreditati e convenzionati)	537.181,81	-	7.678.275,94	-	1.811.991,02
PDA300	Debiti verso altri fornitori	4.070.753,81	379.229,79	686.879,48	2.322.516,17	56.566.996,46
PDA301	Debiti verso altri fornitori	8.971.156,15	585.758,69	686.879,48	2.322.516,17	57.610.043,06
PDA302	Note di credito da ricevere (altri fornitori)	13.041.909,96	206.528,90	-	-	1.043.046,60
PDA310	DEBITI V/ISTITUTO TESORIERE	-	-	-	-	-
PDA320	DEBITI TRIBUTARI	12.402,92	-	-	-	8.386.530,48
	Erario c/ires	-	-	-	-	93.585,00
	Erario c/menute su lavoro autonomo	-	-	-	-	809.906,99
	Erario c/menute su lavoro dipendente	-	-	-	-	4.295.957,99
	Erario c/l.V.A.	12.402,92	-	-	-	1.570.279,69
	Erario c/rap	-	-	-	-	1.553.549,63
	Altre imposte e tasse	-	-	-	-	63.251,18
PDA330	DEBITI V/ISTITUTI PREVIDENZIALI, ASSISTENZIALI E SICUREZZA SOCIALE	-	-	-	-	7.778.828,69
	Debiti verso INPDAP	-	-	-	-	6.720.841,06
	Debiti verso INPS lavoratori dipendenti	-	-	-	-	17.318,76
	Debiti verso INPS lavoratori autonomi	-	-	-	-	300,60
	Debiti verso INAIL	-	-	-	-	1.038.641,66
	Debiti verso ENPAM	-	-	-	-	-
	Debiti verso ONAOSI	-	-	-	-	-
	Debiti verso altri Istituti Previdenziali	-	-	-	-	1.726,61
PDA340	DEBITI V/ALTRI	433.894,55	5.685,80	668.693,87	781.494,38	15.386.329,61
PDA350	Debiti verso altri finanziatori	-	-	-	-	-
PDA360	Debiti v/dipendenti	-	-	659.956,13	770.130,39	14.903.918,40
PDA370	Debiti v/gestioni liquidatorie	-	-	-	-	-
PDA380	Altri debiti diversi	433.894,55	5.685,80	8.738,74	11.363,99	482.411,21
	Debiti v/società controllate e collegate	-	-	-	-	-
	Debiti verso organizzazioni sindacali	-	-	-	-	-
	Debiti verso organi direttivi e istituzionali	-	-	-	-	-
	Debiti verso assistiti	-	-	-	-	29.691,17
	Altri debiti diversi	347.083,74	4.362,33	6.709,97	9.540,47	451.387,97
	Debiti al 31/12/2005	-	-	-	-	-
	Debiti quota 3,5% a servizi veterinari della Regione D.lgs. 194/08	-	-	-	-	-
	Debiti quota 1% a Laboratori Nazionali di referenza D.lgs. 194/08	-	-	-	-	-
	Debiti quota 3,5% Istituti zooprofilattici D.lgs. 194/08	-	-	-	-	-
	Debiti quota 2% Ministero della salute D.lgs. 194/08	86.810,81	1.323,47	2.028,77	1.823,52	1.352,07
	Debiti m aggiornamento 0,5% Ministero della salute D.lgs. 194/08	-	-	-	-	-

Tab. 41 – Dettaglio dei debiti per anno di formazione

Azienda USL di Viterbo

CODICE MOD. SP	DEBITI	DEBITI PER SCADENZA		
		Entro 12 mesi	Tra 1 e 5 anni	Oltre 5 anni
PDA000	DEBITI PER MUTUI PASSIVI	-	-	-
	DEBITI V/ STATO	-	-	-
PDA020	Debiti v/ Stato per mobilità passiva extraregionale	-	-	-
PDA030	Debiti v/ Stato per mobilità passiva internazionale	-	-	-
PDA040	Accanto quota FSR v/ Stato	-	-	-
PDA050	Debiti v/ Stato per restituzione finanziamenti - per ricerca	-	-	-
PDA060	Altri debiti v/ Stato	-	-	-
	DEBITI V/ REGIONE O PROVINCIA AUTONOMA	1.753.260,55	-	-
PDA080	Debiti v/ Regione o Provincia Autonoma per finanziamenti - GSA	-	-	-
PDA081	Debiti v/ Regione o Provincia Autonoma per finanziamenti	-	-	-
PDA090	Debiti v/ Regione o Provincia Autonoma per mobilità passiva intraregionale	-	-	-
PDA100	Debiti v/ Regione o Provincia Autonoma per mobilità passiva extraregionale	-	-	-
PDA101	Debiti v/ Regione o Provincia Autonoma per mobilità passiva internazionale	-	-	-
PDA110	Accanto quota FSR da Regione o Provincia Autonoma	-	-	-
PDA111	Accanto da Regione o Provincia Autonoma per anticipazione ripiano disavanzo programmato dai Piani aziendali di cui all'art. 1, comma 528, L. 208/2015	-	-	-
PDA112	Debiti v/ Regione o Provincia Autonoma per contributi L. 210/92	-	-	-
PDA120	Altri debiti v/ Regione o Provincia Autonoma - GSA	1.753.260,55	-	-
PDA121	Altri debiti v/ Regione o Provincia Autonoma	-	-	-
PDA130	DEBITI V/ COMUNI	-	-	-
	DEBITI V/ AZIENDE SANITARIE PUBBLICHE DELLA REGIONE	746.476,23	-	-
PDA160	Debiti v/ Aziende sanitarie pubbliche della Regione - per quota FSR	-	-	-
PDA170	Debiti v/ Aziende sanitarie pubbliche della Regione - per finanziamento sanitario aggiuntivo corente LEA	-	-	-
PDA180	Debiti v/ Aziende sanitarie pubbliche della Regione - per finanziamento sanitario aggiuntivo corente extra LEA	-	-	-
PDA190	Debiti v/ Aziende sanitarie pubbliche della Regione - per mobilità in compensazione	-	-	-
PDA200	Debiti v/ Aziende sanitarie pubbliche della Regione - per mobilità non in compensazione	-	-	-
PDA210	Debiti v/ Aziende sanitarie pubbliche della Regione - per altre prestazioni	746.476,23	-	-
PDA211	Debiti v/ Aziende sanitarie pubbliche della Regione - altre prestazioni per STP	-	-	-
PDA212	Debiti v/ Aziende sanitarie pubbliche della Regione - per Contributi da Aziende sanitarie pubbliche della Regione o Prov. Aut. (extra fondo)	-	-	-
PDA213	Debiti v/ Aziende sanitarie pubbliche della Regione - per contributi L. 210/92	-	-	-
PDA220	Debiti v/ Aziende sanitarie pubbliche Extraregione	-	-	-
PDA230	Debiti v/ Aziende sanitarie pubbliche della Regione per versamenti c/ patrimonio netto	-	-	-
PDA231	Debiti v/ Aziende sanitarie pubbliche della Regione per versamenti c/ patrimonio netto - finanziamenti per investimenti	-	-	-
PDA232	Debiti v/ Aziende sanitarie pubbliche della Regione per versamenti c/ patrimonio netto - incremento fondo dotazione	-	-	-
PDA233	Debiti v/ Aziende sanitarie pubbliche della Regione per versamenti c/ patrimonio netto - ripiano perdite	-	-	-
PDA234	Debiti v/ Aziende sanitarie pubbliche della Regione per anticipazione ripiano disavanzo programmato dai Piani aziendali di cui all'art. 1, comma 528, L. 208/2015	-	-	-
PDA235	Debiti v/ Aziende sanitarie pubbliche della Regione per versamenti c/ patrimonio netto - altro	-	-	-
	TOTALE DEBITI V/ AZIENDE SANITARIE PUBBLICHE	746.476,23	-	-
	DEBITI V/ SOCIETA' PARTECIPATE E/ O ENTI DIPENDENTI	-	-	-
PDA250	Debiti v/ enti regionali	-	-	-
PDA260	Debiti v/ sperimentazioni gestionali	-	-	-
PDA270	Debiti v/ altre partecipate	-	-	-
PDA280	DEBITI V/ FORNITORI	62.529.466,85	-	-
PDA290	Debiti verso erogatori (privati accreditati e convenzionati) di prestazioni sanitarie	6.644.598,76	-	-
PDA291	Debiti verso erogatori (privati accreditati e convenzionati) di prestazioni sanitarie	16.672.047,53	-	-
PDA292	Note di credito da ricevere (privati accreditati e convenzionati)	- 10.027.448,77	-	-
PDA300	Debiti verso altri fornitori	55.884.868,09	-	-
PDA301	Debiti verso altri fornitori	70.176.353,55	-	-
PDA302	Note di credito da ricevere (altri fornitori)	- 14.291.485,46	-	-
PDA310	DEBITI V/ ISTITUTO TESORIERE	-	-	-
PDA320	DEBITI TRIBUTARI	8.398.933,40	-	-
	Erario c/ Ires	93.585,00	-	-
	Erario c/ ritenute su lavoro autonomo	809.906,99	-	-
	Erario c/ ritenute su lavoro dipendente	4.205.957,99	-	-
	Erario c/ I.V.A.	1.582.682,61	-	-
	Erario c/ Irap	1.553.549,63	-	-
	Altre imposte e tasse	63.251,18	-	-
PDA330	DEBITI V/ ISTITUTI PREVIDENZIALI, ASSISTENZIALI E SICUREZZA SOCIALE	7.778.828,69	-	-
	Debiti verso INPDAP	6.720.841,06	-	-
	Debiti verso INPS lavoratori dipendenti	17.318,76	-	-
	Debiti verso INPS lavoratori autonomi	300,60	-	-
	Debiti verso INAIL	1.038.641,66	-	-
	Debiti verso ENPAM	-	-	-
	Debiti verso ONA/OSS	-	-	-
	Debiti verso altri Istituti Previdenziali	1.726,61	-	-
PDA340	DEBITI V/ ALTRI	17.276.098,21	-	-
PDA350	Debiti v/ altri finanziatori	-	-	-
PDA360	Debiti v/ dipendenti	16.334.003,92	-	-
PDA370	Debiti v/ gestioni liquidatorie	-	-	-
PDA380	Altri debiti diversi	942.094,29	-	-
	Debiti v/ società controllate e collegate	-	-	-
	Debiti verso organizzazioni sindacali	-	-	-
	Debiti verso organi direttivi e istituzionali	-	-	-
	Debiti verso assistiti	29.691,17	-	-
	Altri debiti diversi	819.064,48	-	-
	Debiti al 31/12/2005	-	-	-
	Debiti quota 3,5% a servizi veterinari della Regione D.lgs 194/08	-	-	-
	Debiti quota 1% a Laboratori Nazionali di riferimento D.lgs 194/08	-	-	-
	Debiti quota 3,5% Istituti zooprofilattici D.lgs 194/08	-	-	-
	Debiti quota 2% Ministero della salute D.lgs 194/08	93.338,64	-	-
	Debiti maggiorazione 0,5% Ministero della salute D.lgs 194/08	-	-	-

Tab. 42 – Dettaglio dei debiti per scadenza

15. Ratei e risconti passivi

CODICE MOD. SP	RATEI PASSIVI	Importo	di cui oltre 12 mesi
PEA000	RATEI PASSIVI	34.202,55	
PEA010	Ratei passivi	34.202,55	
PEA020	Ratei passivi v/Aziende sanitarie pubbliche della Regione	-	

Tab. 45 – Ratei passivi – Dettaglio a livello di costo (codice CE)

L'importo valorizzato come ratei passivi fa riferimento a oneri relativi a canoni di competenza 2020 fatturati nell'esercizio 2021.

CODICE MOD. SP	RISCONTI PASSIVI	Importo	di cui oltre 12 mesi
PEA040	Risconti passivi	99.832,68	
PEA050	Risconti passivi v/Aziende sanitarie pubbliche della Regione	-	
PEA060	Risconti passivi - in attuazione dell'art.79, comma 1 sexies lettera c), del D.L. 112/2008, convertito con legge	-	

Tab. 46 – Risconti passivi – Dettaglio a livello di ricavo (codice CE)

L'importo valorizzato come risconti passivi fa riferimento ai proventi per fitti attivi di competenza 2021.

Altre informazioni relative a ratei e risconti passivi.

Informazione	Caso presente in azienda?		Se sì, illustrare
RP01 – Altro. Esistono altre informazioni che si ritiene necessario fornire per soddisfare la regola generale secondo cui “Se le informazioni richieste da specifiche disposizioni di legge non sono sufficienti a dare una rappresentazione veritiera e corretta, si devono fornire le informazioni complementari necessarie allo scopo” (art 2423 cc)?	NO		

16. Conti d'ordine

CODICE MOD. SP	CONTI D'ORDINE	Valore iniziale	Incrementi	Decrementi	Valore finale
PFA000	CANONI DI LEASING ANCORA DA PAGARE	44.031.914,88	-	1.228.972,17	42.802.942,71
PFA010	DEPOSITI CAUZIONALI	-	-	-	-
PFA020	BENI IN COMODATO	-	-	-	-
PFA030	ALTRI CONTI D'ORDINE	-	-	-	-
	<i>Canoni di leasing a scadere</i>				
	<i>Depositi cauzionali</i>				
	<i>Beni di terzi presso l'Azienda</i>				
	<i>Garanzie prestate (fideiussioni, avalli, altre garanzie personali e reali)</i>				
	<i>Garanzie ricevute (fideiussioni, avalli, altre garanzie personali e reali)</i>				
	<i>Beni in contenzioso</i>				
	<i>Altri impegni assunti</i>				

Tab. 47 – Dettagli e movimentazioni dei conti d'ordine

Altre informazioni relative a conti d'ordine.

Informazione	Caso presente in azienda?		Se sì, illustrare
CO01. Sono state attivate operazioni di project finance?	NO		
CO02. Esistono beni dell'Azienda presso terzi (in deposito, in pegno o in comodato)?	NO		
CO03 – Altro. Esistono altre informazioni che si ritiene necessario fornire per soddisfare la regola generale secondo cui "Se le informazioni richieste da specifiche disposizioni di legge non sono sufficienti a dare una rappresentazione veritiera e corretta, si devono fornire le informazioni complementari necessarie allo scopo" (art 2423 cc)?		SI	Nel corso dell'attività di ricostruzione dell'Operazione SANIM condotta nell'esercizio, si è provveduto a rettificare diminuzione il debito residuo relativo ai canoni ancora da pagare

Relativamente al ricalcolo del debito residuo SANIM, di seguito si espongono le tabelle di dettaglio relative alla ricostruzione del debito residuo (interessi impliciti) che hanno determinato la ridefinizione dell'ammontare dei conti d'ordine.

Ricostruzione Debito residuo Sanim			
Periodo	n.	Voci	Importi
Situazione 2007-2019	A	Valore di iscrizione al 01/01/2007	55.676.794,35
	B	Ammortamenti iscritti al bilancio al 31/12/2018	21.713.949,80
	C=A-B	Valore netto contabile SAN.IM.	33.962.844,55
	E	Canoni 2019 (a carico Regione)	5.474.733,00
	F	di cui Quota ammortamento anno 2019	1.670.303,83
	G=E-F	di cui differenza (interesse implicito)	3.804.429,17
Situazione 2020-2033	H	Canoni residui 2020-2033 (a carico Regione)	72.584.178,00
	I	di cui Quota ammortamento anno 2020-2033	23.384.253,63
	L=H-I	di cui differenza (interesse implicito)	49.199.924,37

Azienda USL di Viterbo

Anno	Canone annuale su rate semestrali (a carico della regione)	di cui Quota ammortamento	di cui Interesse implicito
2020	5.479.638,00	1.670.303,83	3.809.334,17
2021	5.482.084,00	1.670.303,83	3.811.780,17
2022	5.481.622,00	1.670.303,83	3.811.318,17
2023	5.601.936,00	1.670.303,83	3.931.632,17
2024	5.578.431,00	1.670.303,83	3.908.127,17
2025	5.826.513,00	1.670.303,83	4.156.209,17
2026	5.863.665,00	1.670.303,83	4.193.361,17
2027	6.101.438,00	1.670.303,83	4.431.134,17
2028	5.344.133,00	1.670.303,83	3.673.829,17
2029	4.789.852,00	1.670.303,83	3.119.548,17
2030	4.802.775,00	1.670.303,83	3.132.471,17
2031	4.908.426,00	1.670.303,83	3.238.122,17
2032	4.910.297,00	1.670.303,83	3.239.993,17
2033	2.413.368,00	1.670.303,83	743.064,17
	72.584.178,00	23.384.253,63	49.199.924,37

17. Contributi in conto esercizio

CODICE MOD. CE	CONTRIBUTI IN C/ ESERCIZIO
AA0030	Contributi da Regione o Prov. Aut. per quota F.S. regionale indistinto
AA0080	Contributi da Regione o Prov. Aut. (extra fondo) - Risorse aggiuntive da bilancio regionale a titolo di copertura <u>LEA</u>
AA0090	Contributi da Regione o Prov. Aut. (extra fondo) - Risorse aggiuntive da bilancio regionale a titolo di copertura <u>extra LEA</u>

Quota capitaria	Funzioni	Altro	Note
567.625.136,76	13.772.034,40	2.645.266,81	
-	-	-	
-	-	-	

Tab. 48 – Contributi in conto esercizio

CODICE MOD. CE	DETTAGLIO CONTRIBUTI IN C/ ESERCIZIO	Atto	Data	Oggetto	Importo assegnato	Importo utilizzato	Codice conto
AA0020	DA REGIONE O P.A. PER QUOTA F.S. REGIONALE:				594.601.961,29	594.601.961,29	
AA0030	Quota F.S. regionale - indistinto:				584.042.437,97	584.042.437,97	
AA0031	Finanziamento indistinto	Determina	2020	Quota capitaria + Assegnazione per Bilancio di previsione 2020	544.965.485,26		401010101
		Determina	2020	Concorso spesa acquisto vaccini inclusi nel NPNV	923.474,00		401010101
		DGR	2020	Concorso rimborso oneri assunzione e stabilizzazione personale SSN	1.386.188,10		401010101
		Determina	2020	Abolizione superticket (art. 1, c. 446 e 447 L. 160/2019)	674.845,33		401010101
		Determina	2020	Quota per il gioco d'azzardo (art. 1, c. 133 L. 190/2014)	321.650,03		401010101
		Determina	2020	Quote premiali 2020 (Intesa rep atti. n. 88/CSR del 06/06/2019)	262.583,35		401010101
AA0032	Finanziamento indistinto finalizzato da Regione	DE n.	2020	DL 18/2020 - DL 34/2020	13.138.860,18		401010102
		DGR	2020	DL 104/2020	2.462.537,72		401010102
AA0034	Funzioni - Pronto Soccorso	Determina	2020	Funzioni Pronto Soccorso	8.845.728,00		401010103
AA0035	Funzioni - Altro	Determina	2020	Funzioni Altro	11.061.086,00		401010104
AA0036	Quota finalizzata per il Piano aziendale di cui all'art. 1, comma 528, L. 208/2015				-		
AA0040	Quota F.S. regionale - vincolato:				10.559.523,32	10.559.523,32	
	Medicina Penitenziaria (D.Lgs. 230/99)	Determina	2020	Medicina Penitenziaria (D.Lgs. 230/99)	1.220.734,04	1.220.734,04	401010203
	Progetti di PSN (L.662/96 e L.133/08)	Determina	2020	Progetti di PSN (L.662/96 e L.133/08)	4.464.413,26	4.464.413,26	401010211
	Ulteriori risorse medicina penitenziaria (art.2, comma 283, L.244/07)	Determina	2020	Ulteriori risorse medicina penitenziaria (art.2, comma 283, L.244/07)	49.918,63	49.918,63	401010203
	Farmaci innovativi	Determina	2020	Farmaci innovativi	2.390.967,09	2.390.967,09	401010214
	Farmaci Oncologici Innovativi	Determina	2020	Farmaci Oncologici Innovativi	2.433.490,30	2.433.490,30	401010214

Tab. 49 – Dettaglio contributi in conto esercizio – parte I

Nella determinazione del valore del FSR, che rispetto al dato 2019 mostra un incremento di circa 23,5 €/mln, ha inciso principalmente l'assegnazione di 15,6 €/mln relativa a contributi per la quota indistinta del FSR assegnati principalmente con provvedimenti emanati dalla Regione per far fronte dell'emergenza epidemiologica da diffusione del Covid-19 come riportati nella tabella 49.

Azienda USL di Viterbo

CODICE MOD. CE	DETTAGLIO CONTRIBUTI IN C/ ESERCIZIO	Atto	Data	Oggetto	Importo assegnato	Importo utilizzato	Codice conto
AA0050	EXTRA FONDO:				3.500.568,46	3.500.568,46	
AA0070	Contributi da Regione o Prov. Aut. (extra fondo) vincolati:				880.334,19	880.334,19	
	Contributi da Regione (extra fondo) vincolati	G15295/2020	2020	Affezione e prevenzione del randagismo (l. 281/1991)	10.000,00	10.000,00	401020101
	Contributi da Regione (extra fondo) vincolati	G15295/2020	2020	Interventi socio-assistenziali - trasferimenti correnti a amministrazioni locali	111.586,63	111.586,63	401020101
	Contributi da Regione (extra fondo) vincolati	G15295/2020	2020	Fondo per i malati oncologici (art. 4, commi 47-52, l.r. n. 13/2018)	32.508,56	32.508,56	401020101
	Contributi da Regione (extra fondo) vincolati	G15295/2020	2020	Contributi nei confronti delle donne per alleviare il disagio psicologico derivante dalla perdita dei capelli in conseguenza della terapia oncologica (art. 7, cc. 77-81, l.r. n. 28/2019)	1.139,00	1.139,00	401020101
	Contributi da Regione (extra fondo) vincolati	G06509/2021	2021	Accordo Regione Lazio - OOSS 11 aprile 2020 in merito al riconoscimento eccezionale attività svolta dagli operatori del SSR.	725.100,00	725.100,00	401020101
AA0080	Contributi da Regione o Prov. Aut. (extra fondo) - Risorse aggiuntive da bilancio regionale a titolo di copertura LEA						
AA0090	Contributi da Regione o Prov. Aut. (extra fondo) - Risorse aggiuntive da bilancio regionale a titolo di copertura extra						
AA0100	Contributi da Regione o Prov. Aut. (extra fondo) - Altro				1.174.119,73	1.174.119,73	
	Contributi da Regione o Provincia Autonoma (extra fondo) - Altro			Contributo quota SANIM	1.098.934,20		401020104
	Contributi da Regione o Provincia Autonoma (extra fondo) - Altro			STP	75.185,53		401020104
AA0120	Contributi da Aziende sanitarie pubbliche della Regione o Prov. Aut. (extra fondo) vincolati:						
	Progetto 1						
	Progetto ...						
AA0130	Contributi da Aziende sanitarie pubbliche (extra fondo) altro:						
						
						
AA0141	Contributi da Ministero della Salute (extra fondo):						
						
						
AA0150	Contributi da altri soggetti pubblici (extra fondo) vincolati:				323.550,52	323.550,52	
	Comune di Nepi	DGR G03255	2020	Sussidi psicosociali	58.391,77	58.391,77	401020302
	Comune di Montefiascone	DGR G03255	2020	Sussidi psicosociali	54.473,81	54.473,81	401020302
	Comune di Tarquinia	DGR G03255	2020	Sussidi psicosociali	46.040,86	46.040,86	401020302
	Comune di Viterbo	DGR G03255	2020	Sussidi psicosociali	99.332,86	99.332,86	401020302
	Comune di Vetralla	DGR G03255	2020	Sussidi psicosociali	65.311,22	65.311,22	401020302
AA0160	Contributi da altri soggetti pubblici (extra fondo) L.210/92:				1.075.386,02	1.075.386,02	
AA0170	Contributi da altri soggetti pubblici (extra fondo) altro:				47.178,00	47.178,00	
	Contributi da altri soggetti pubblici (extra fondo) - altro			INAIL	36.000,00	36.000,00	401020311
	Contributi da altri soggetti pubblici (extra fondo) - altro			ISTITUTO ZOO PROFILATTICO SPERIMENTALE LAZIO E TOSCANA	2.778,00	2.778,00	401020311
	Contributi da altri soggetti pubblici (extra fondo) - altro			ISTITUTO ZOO PROFILATTICO SPERIMENTALE LAZIO E TOSCANA	8.400,00	8.400,00	401020311
AA0171	Contributi da altri soggetti pubblici (extra fondo) - in attuazione dell'a						

Tab. 50 – Dettaglio contributi in conto esercizio – parte II

CODICE MOD. CE	DETTAGLIO CONTRIBUTI IN C/ ESERCIZIO	Atto	Data	Oggetto	Importo assegnato	Importo utilizzato	Codice conto
	PER RICERCA:						
AA0190	Contributi da Ministero della Salute per ricerca corrente:						
AA0200	Contributi da Ministero della Salute per ricerca finalizzata:						
AA0210	Contributi da Regione ed altri soggetti pubblici per ricerca:						
AA0220	Contributi da privati per ricerca:						
AA0230	CONTRIBUTI DA PRIVATI:				460.082,77	460.082,77	
	Contributi c/esercizio da privati				108.568,45	108.568,45	401040101
	Contributi c/esercizio da privati				20.783,57	20.783,57	401040101
	Contributi c/esercizio da privati				330.580,75	330.580,75	401040101
	Contributi c/esercizio da privati				150,00	150,00	401040101

Tab. 51 – Dettaglio contributi in conto esercizio – parte III

Azienda USL di Viterbo

CODICE MOD. CE	DETTAGLIO RETTIFICA CONTRIBUTI C/ ESERCIZIO PER DESTINAZIONE AD INVESTIMENTI	Contributo assegnato	Quota destinata ad investimenti	Incidenza %
AA0020	Contributi in c/esercizio da Regione o P.A. per quota F.S. regionale	594.601.961,29	2.103.478,32	0,35%
AA0060	Contributi in c/esercizio da Regione o P.A. extra fondo	2.054.453,92	-	0%
AA0110	Contributi in c/esercizio da aziende sanitarie pubbliche (extra fondo)	-	-	na
AA0180	Contributi in c/esercizio per ricerca	-	-	na
AA0230	Contributi in c/esercizio da privati	460.082,77	-	0%
	Totale	597.116.497,98	2.103.478,32	0,35%

Tab. 52 – Dettaglio rettifica contributi in conto esercizio per destinazione ad investimenti

In attuazione del D. Lgs. 118/2011 e della L. 228 del 24/12/12, art. 1, c. 36, e della casistica applicativa, la valorizzazione della rettifica c/conto esercizio per destinazione ad investimenti è stata pari al 100% del valore dei cespiti acquistati nel 2020 con contributi in c/esercizio.

Altre informazioni relative a contributi in conto esercizio.

Informazione	Caso presente in azienda?	Se sì, illustrare
CT01. Sono state rilevate significative variazioni rispetto all'esercizio precedente?	NO	

18. Proventi e ricavi diversi

CODICE OLD	CODICE MOD. CE	DETTAGLIO RICAVI PER PRESTAZIONI SANITARIE IN MOBILITA'	ASL ROMA 1	ASL ROMA 2	ASL ROMA 3	ASL ROMA 4	ASL ROMA 5	ASL ROMA 6	ASL VITERBO	ASL RIETI	ASL LATINA	ASL FROSINONE	SAN CAMILLO	SAN GIOVANNI	UMBERTO I	IFO	INMI	SANTAN DREA	TOR VERGATA	ARES 118	TOTALE		
		RICAVI DA MOBILITA' SANITARIA INFRAREGIONALE (A)																					
AA0350	AA0350	Prestazioni di ricovero	2.157.909,96	1.771.315,47	753.883,85	4.087.562,53	541.956,49	233.688,21	-	205.922,89	108.506,19	117.038,65	81.721,00	14.198,00	81.262,00	-	-	145.945,00	37.738,00	-	10.338.700,26		
AA0360	AA0360	Prestazioni di specialista ambulatoriale																					
AA0381	AA0381	Prestazioni di pronto soccorso non seguite da ricovero																					
AA0370	AA0370	Prestazioni di psichiatria residenziale e semiresidenziale	462.472,42	131.653,09	68.037,64	146.574,18		25.781,76		43.112,91		15.710,76									890.342,76		
AA0380	AA0380	Prestazioni di File F																					
AA0390	AA0390	Prestazioni servizi MMG, PLS, Contin. assistenziale																					
AA0400	AA0400	Prestazioni servizi farmaceutica convenzionata																					
AA0410	AA0410	Prestazioni termali																					
AA0420	AA0420	Prestazioni trasporto ambulante ed elicottero	491,65	58.838,78	550,17	36.144,30	1.151,85	4.827,33		9.645,01	4.199,59	612,76									116.460,42		
AA0421	AA0421	Prestazioni assistenza protesica																					
AA0422	AA0422	Prestazioni assistenza protesica																					
AA0423	AA0423	Prestazioni assistenza riabilitativa extraspedaliera																					
AA0424	AA0424	Ricavi per cessione di emocomponenti e cellule staminali																					
AA0425	AA0425	Prestazioni assistenza domiciliare integrata (ADI)																					
AA0430	AA0430	Altre prestazioni sanitarie e socio-sanitarie	1.694.645,91	1.580.821,62	685.226,04	3.504.844,05	540.824,64	203.079,12	-	153.164,97	104.381,60	100.715,13	81.721,00	14.198,00	81.262,00	-	-	145.945,00	37.738,00	-	9.328.897,08		
		RICAVI DA MOBILITA' SANITARIA EXTRAREGIONALE (B)																					
AA0480	AA0480	Prestazioni di ricovero																				6.177.170,35	
AA0470	AA0470	Prestazioni di specialista ambulatoriale																				2.453.265,77	
AA0471	AA0471	Prestazioni pronto soccorso non seguite da ricovero																				1.182.792,64	
AA0480	AA0480	Prestazioni di psichiatria residenziale e semiresidenziale																				-	
AA0480	AA0480	Prestazioni di File F																				810.013,23	
AA0500	AA0500	Prestazioni servizi MMG, PLS, Contin. assistenziale																				119.295,28	
AA0510	AA0510	Prestazioni servizi farmaceutica convenzionata																				640.416,39	
AA0520	AA0520	Prestazioni termali																				419.609,82	
AA0530	AA0530	Prestazioni trasporto ambulante ed elicottero																				-	
AA0540	AA0540	Prestazioni assistenza integrata da pubblico (extraregionale)																				-	
AA0542	AA0542	Prestazioni assistenza protesica da pubblico (extraregionale)																				-	
AA0550	AA0550	Ricavi per cessione di emocomponenti e cellule staminali																				-	
AA0560	AA0560	Ricavi per differenziale tariffe TJC																				-	
AA0561	AA0561	Altre prestazioni sanitarie e socio-sanitarie a rilevanza sanitaria erogate a soggetti pubblici Extraregione																				-	
AA0560	AA0560	Prestazioni di assistenza riabilitativa non soggette a compensazione Extraregione																				-	
AA0560	AA0560	Altre prestazioni sanitarie e socio-sanitarie a rilevanza sanitaria non soggette a compensazione Extraregione																				-	
AA0620	AA0620	Prestazioni di ricovero da priv. Extraregione in compensazione (in obbl. attiva)																				456.336,93	
AA0630	AA0630	Prestazioni ambulatoriali da priv. Extraregione in compensazione (in obbl. attiva)																				85.365,29	
AA0631	AA0631	Prestazioni di pronto soccorso non seguite da ricovero da priv. Extraregione in compensazione (in obbl. attiva)																				-	
AA0640	AA0640	Prestazioni di File F da priv. Extraregione in compensazione (in obbl. attiva)																				-	
AA0650	AA0650	Altre prestazioni sanitarie e socio-sanitarie a rilevanza sanitaria erogate da privati cittadini Extraregione in compensazione																				-	
EA0080	EA0080	Soppravvenienze attive vitez relative alla mobilità extraregionale																				-	
EA0180	EA0180	Inconsistenze attive vitez relative alla mobilità extraregionale																				-	
		TOTALE RICAVI DA MOBILITA' (A+B)																				16.915.870,61	
		RICAVI PER PRESTAZIONI OGGETTO DI FATTURAZIONE DIRETTA	2.135.471,59	1.753.640,77	748.081,85	4.197.169,42	525.271,49	233.688,21	-	205.990,89	108.506,19	114.042,85	4.870,52	20,66	2.763,40	-	-	121,40	-	1.266.890,43	-	11.296.529,18	
		RICAVI PER PREST. OGGETTO DI FATTUR. DIRETTA EXTRAREGIONALE (B)																					
		TOTALE RICAVI PER PREST. OGGETTO DI FATTURAZ. DIRETTA (C+D)																					11.296.529,18
		TOTALE RICAVI AZIENDE REGIONE (A+C)																					21.635.228,44
		TOTALE RICAVI AZIENDE EXTRA REGIONE (B+D)																					6.177.170,35
		TOTALE RICAVI AZIENDE SANITARIE PUBBLICHE (A+B+C+D)																					27.812.398,79

Tab. 53 – Dettaglio ricavi per prestazioni sanitarie in mobilità

Azienda USL di Viterbo

CODICE MOD. CE	PRESTAZIONI SANITARIE EROGATE IN REGIME DI INTRAMOENIA	Valore CE al 31/12/2020	Valore CE al 31/12/2019	Variazioni importo	Variazioni %
AA0680	Ricavi per prestazioni sanitarie intramoenia - Area ospedaliera	310.760,50	82.199,44	228.561,06	278%
AA0690	Ricavi per prestazioni sanitarie intramoenia - Area specialistica	1.693.769,95	2.764.191,70	1.070.421,75	-39%
AA0700	Ricavi per prestazioni sanitarie intramoenia - Area sanità pubblica	-	-	-	-
AA0710	Ricavi per prestazioni sanitarie intramoenia - Consulenze (ex art. 55 c.1 lett. c), d) ed ex art. 57-58)	223.669,96	631.455,86	407.785,90	-65%
AA0720	Ricavi per prestazioni sanitarie intramoenia - Consulenze (ex art. 55 c.1 lett. c), d) ed ex art. 57-58) (Aziende sanitarie pubbliche della Regione)	1.167.430,01	1.285.451,83	118.021,82	-9%
AA0730	Ricavi per prestazioni sanitarie intramoenia - Altro	-	-	-	-
AA0740	Ricavi per prestazioni sanitarie intramoenia - Altro (Aziende sanitarie pubbliche della Regione)	-	-	-	-
TOTALE RICAVI INTRAMOENIA		3.395.630,42	4.763.298,83	1.367.668,41	-29%
BA1210	Comparsa partecipazione al personale per att. libero professionale intramoenia - Area ospedaliera	48.586,26	54.457,45	5.871,19	-10,78%
BA1220	Comparsa partecipazione al personale per att. libero professionale intramoenia- Area specialistica	2.014.643,48	2.510.172,33	495.528,85	-19,74%
BA1230	Comparsa partecipazione al personale per att. libero professionale intramoenia - Area sanità pubblica	-	-	-	-
BA1240	Comparsa partecipazione al personale per att. libero professionale intramoenia - Consulenze (ex art. 55 c.1 lett. c), d) ed ex Art. 57-58)	940.932,38	975.209,60	34.277,22	-3,51%
BA1250	Comparsa partecipazione al personale per att. libero professionale intramoenia - Consulenze (ex art. 55 c.1 lett. c), d) ed ex Art. 57-58) (Aziende sanitarie pubbliche della Regione)	-	-	-	-
AA0720	Comparsa partecipazione al personale per att. libero professionale intramoenia- Consulenze (ex art. 55 c.1 lett. c), d) ed ex Art. 57-58) (Aziende sanitarie pubbliche della Regione)	1.167.430,01	1.285.451,83	118.021,82	-9,18%
BA1260	Comparsa partecipazione al personale per att. libero professionale intramoenia - Altro	-	-	-	-
BA1270	Comparsa partecipazione al personale per att. libero professionale intramoenia- Altro (Aziende sanitarie pubbliche della Regione)	-	-	-	-
TOTALE QUOTE RETROCESSE AL PERSONALE (ESCLUSO IRAP)		4.171.592,13	4.825.291,21	653.699,08	-13,55%
Indennità di esclusività medica per attività di libera professione		1.871.390,03	2.506.881,40	635.491,37	-25%
IRAP relativa ad attività di libera professione (intramoenia)		188.751,81	180.409,49	8.342,32	5%
Costi diretti aziendali		139.921,41	213.183,12	73.261,71	-34%
Costi generali aziendali		19.753,44	13.058,38	6.695,06	51%
Fondo di perequazione		125.048,05	167.172,55	42.124,50	-25%
TOTALE ALTRI COSTI INTRAMOENIA		2.344.864,74	3.080.704,94	735.840,20	-24%

Tab. 54 – Dettaglio ricavi e costi per prestazioni sanitarie erogate in regime di intramoenia

L'indennità di esclusività medica per attività di libera professione rispetto al dato 2019 mostra un decremento di circa 0,6 €/mln dovuto essenzialmente al passaggio a rapporto non esclusivo di alcuni professionisti.

DETTAGLIO RIMBORSI DA AZIENDE SANITARIE PUBBLICHE DELLA REGIONE PER ACQUISTI DI BENI	ASL ROMA 1	ASL ROMA 2	ASL ROMA 3	ASL ROMA 4	ASL ROMA 5	ASL ROMA 6	ASL VITERBO	ASL RIETI	ASL LATINA	ASL FROSINONE	SAN CAMILLO	SAN GIOVANNI	UMBERTO I	IFO	INMI	SANT'ANDREA	TOR VERGATA	ARES 118	TOTALE
Prodotti farmaceutici ed emoderivati:	-	-	-	-	-	-	-	-	-	-	-	-	-	-	-	-	-	-	-
Immunosieri, sieri, emoderivati, vaccini, emoderivati	-	-	-	-	-	-	-	-	-	-	-	-	-	-	-	-	-	-	-
Emoderivati, sieri, emoderivati, vaccini, emoderivati	-	-	-	-	-	-	-	-	-	-	-	-	-	-	-	-	-	-	-
Medicinali senza AIC	-	-	-	-	-	-	-	-	-	-	-	-	-	-	-	-	-	-	-
Emoderivati di produzione regionale	-	-	-	-	-	-	-	-	-	-	-	-	-	-	-	-	-	-	-
Sangue ed emocomponenti	-	-	-	-	-	-	-	-	-	-	-	-	-	-	-	-	-	-	-
Dispositivi medici:	-	-	-	-	-	-	-	-	-	-	-	-	-	-	-	-	-	-	-
Dispositivi medici	-	-	-	-	-	-	-	-	-	-	-	-	-	-	-	-	-	-	-
Dispositivi medici impiantabili attivi	-	-	-	-	-	-	-	-	-	-	-	-	-	-	-	-	-	-	-
Dispositivi medico diagnostici in vitro (IVD)	-	-	-	-	-	-	-	-	-	-	-	-	-	-	-	-	-	-	-
Prodotti dietetici	-	-	-	-	-	-	-	-	-	-	-	-	-	-	-	-	-	-	-
Materiali per la profilassi (vaccini)	-	-	-	-	-	-	-	-	-	-	-	-	-	-	-	-	-	-	-
Prodotti chimici	-	-	-	-	-	-	-	-	-	-	-	-	-	-	-	-	-	-	-
Materiali e prodotti per uso veterinario	-	-	-	-	-	-	-	-	-	-	-	-	-	-	-	-	-	-	-
Altri beni e prodotti sanitari:	-	-	-	-	-	-	-	-	-	-	-	-	-	-	-	-	-	-	-
...	-	-	-	-	-	-	-	-	-	-	-	-	-	-	-	-	-	-	-
...	-	-	-	-	-	-	-	-	-	-	-	-	-	-	-	-	-	-	-
Prodotti alimentari	-	-	-	-	-	-	-	-	-	-	-	-	-	-	-	-	-	-	-
Materiali di guardaroba, di pulizia e di convivenza in genere	-	-	-	-	-	-	-	-	-	-	-	-	-	-	-	-	-	-	-
Combustibili, carburanti e lubrificanti	-	-	-	-	-	-	-	-	-	-	-	-	-	-	-	-	-	-	-
Supporti informatici e cancelleria	-	-	-	-	-	-	-	-	-	-	-	-	-	-	-	-	-	-	-
Materiali per la manutenzione	-	-	-	-	-	-	-	-	-	-	-	-	-	-	-	-	-	-	-
Altri beni e prodotti non sanitari:	-	-	-	-	-	-	-	-	-	-	-	-	-	-	-	-	-	-	-
...	-	-	-	-	-	-	-	-	-	-	-	-	-	-	-	-	-	-	-
...	-	-	-	-	-	-	-	-	-	-	-	-	-	-	-	-	-	-	-
TOTALE																			

Tab. 55 – Dettaglio rimborsi da aziende sanitarie pubbliche della Regione per acquisti di beni

Altre informazioni relative a proventi e ricavi diversi.

Informazione	Caso presente in azienda?		Se sì, illustrare
<p>PRO1. Sono state rilevate significative variazioni rispetto all'esercizio precedente?</p>		<p>SI</p>	<p>Si rileva una diminuzione pari a 1,37 €/mln dei ricavi intramoenia rispetto all'esercizio 2019 dovuta principalmente alla diminuzione delle prestazioni connessa con l'emergenza sanitaria Covid- 19 che ha comportato la momentanea sospensione di tale servizio.</p>

19. Acquisti di beni

DETTAGLIO ACQUISTI DI BENI SANITARI PER TIPOLOGIA DI DISTRIBUZIONE	Distribuzione		TOTALE
	Diretta	Per conto	
Prodotti farmaceutici ed emoderivati:			
Medicinali con AIC, ad eccezione di vaccini ed emoderivati di produzione regionale	29.410.223,03	15.249.818,02	44.660.041,05
Medicinali senza AIC			-
Emoderivati di produzione regionale			-
Prodotti dietetici			-
TOTALE	29.410.223,03	15.249.818,02	44.660.041,05

Tab. 56 – Dettaglio acquisti di beni sanitari per tipologia di distribuzione

CODICE MOD. CE	DETTAGLIO ACQUISTI DI BENI DA AZIENDE SANITARIE PUBBLICHE DELLA REGIONE	ASL ROMA 1	ASL ROM A 2	ASL ROM A 3	ASL ROM A 4	ASL ROM A 5	ASL ROM A 6	ASL VITER BO	ASL RIETI	ASL LATIN A	ASL FROSI NON	SAN CAMI LLO	SAN GIOV ANNI	UMB ERTO I	IFO	INMI	SANT 'AND REA	TOR VERG ATA	ARES 118	TOTALE
		BA0030	Prodotti farmaceutici ed emoderivati:	-	-	-	-	-	-	-	-	-	-	-	-	-	-	-	-	-
BA0040	Medicinali con AIC, ad eccezione di vaccini ed emoderivati di produzione regionale	-	-	-	-	-	-	-	-	-	-	-	-	-	-	-	-	-	-	-
BA0050	Medicinali senza AIC	-	-	-	-	-	-	-	-	-	-	-	-	-	-	-	-	-	-	-
BA0051	Ossigeno e altri gas medicali	-	-	-	-	-	-	-	-	-	-	-	-	-	-	-	-	-	-	-
BA0060	Emoderivati di produzione regionale:	-	-	-	-	-	-	-	-	-	-	-	-	-	-	-	-	-	-	-
BA0063	Emoderivati di produzione regionale da altri soggetti	-	-	-	-	-	-	-	-	-	-	-	-	-	-	-	-	-	-	-
BA0070	Sangue ed emocomponenti:	-	-	-	-	-	-	-	-	-	-	-	-	-	-	-	-	-	-	-
BA0100	da altri soggetti	-	-	-	-	-	-	-	-	-	-	-	-	-	-	-	-	-	-	-
BA0210	Dispositivi medici:	-	-	-	-	-	-	-	-	-	-	-	-	-	-	-	-	-	-	-
BA0220	Dispositivi medici	-	-	-	-	-	-	-	-	-	-	-	-	-	-	-	-	-	-	-
BA0230	Dispositivi medici impiantabili attivi	-	-	-	-	-	-	-	-	-	-	-	-	-	-	-	-	-	-	-
BA0240	Dispositivi medico diagnostici in vitro (IVD)	-	-	-	-	-	-	-	-	-	-	-	-	-	-	-	-	-	-	-
BA0250	Prodotti dietetici	-	-	-	-	-	-	-	-	-	-	-	-	-	-	-	-	-	-	-
BA0260	Materiali per la profilassi (vaccini)	-	-	-	-	-	-	-	-	-	-	-	-	-	-	-	-	-	-	-
BA0270	Prodotti chimici	-	-	-	-	-	-	-	-	-	-	-	-	-	-	-	-	-	-	-
BA0280	Materiali e prodotti per uso veterinario	-	-	-	-	-	-	-	-	-	-	-	-	-	-	-	-	-	-	-
BA0290	Altri beni e prodotti sanitari:	-	-	-	-	-	-	-	-	-	-	-	-	-	-	-	-	-	-	-
BA0300	Beni e prodotti sanitari da Aziende sanitarie pubbliche della Regione:	15.249.818,02	-	-	-	-	-	-	-	-	-	-	-	-	-	-	-	-	-	-
BA0301	Prodotti farmaceutici ed emoderivati	15.249.818,02	-	-	-	-	-	-	-	-	-	-	-	-	-	-	-	-	-	-
BA0302	Sangue ed emocomponenti	-	-	-	-	-	-	-	-	-	-	-	-	-	-	-	-	-	-	-
BA0303	Dispositivi medici	-	-	-	-	-	-	-	-	-	-	-	-	-	-	-	-	-	-	-
BA0304	Prodotti dietetici	-	-	-	-	-	-	-	-	-	-	-	-	-	-	-	-	-	-	-
BA0305	Materiali per la profilassi (vaccini)	-	-	-	-	-	-	-	-	-	-	-	-	-	-	-	-	-	-	-
BA0306	Prodotti chimici	-	-	-	-	-	-	-	-	-	-	-	-	-	-	-	-	-	-	-
BA0307	Materiali e prodotti per uso veterinario	-	-	-	-	-	-	-	-	-	-	-	-	-	-	-	-	-	-	-
BA0308	Altri beni e prodotti sanitari	-	-	-	-	-	-	-	-	-	-	-	-	-	-	-	-	-	-	-
BA0320	Prodotti alimentari	-	-	-	-	-	-	-	-	-	-	-	-	-	-	-	-	-	-	-
BA0330	Materiali di guardaroba, di pulizia e di convivenza in genere	-	-	-	-	-	-	-	-	-	-	-	-	-	-	-	-	-	-	-
BA0340	Combustibili, carburanti e lubrificanti	-	-	-	-	-	-	-	-	-	-	-	-	-	-	-	-	-	-	-
BA0350	Supporti informatici e cancelleria	-	-	-	-	-	-	-	-	-	-	-	-	-	-	-	-	-	-	-
BA0360	Materiale per la manutenzione	-	-	-	-	-	-	-	-	-	-	-	-	-	-	-	-	-	-	-
BA0370	Altri beni e prodotti non sanitari:	-	-	-	-	-	-	-	-	-	-	-	-	-	-	-	-	-	-	-
BA0380	Beni e prodotti non sanitari da Aziende sanitarie pubbliche della Regione:	-	-	-	-	-	-	-	-	-	-	-	-	-	-	-	-	-	-	-
	TOTALE	15.249.818,02	-	-	-	-	-	-	-	-	-	-	-	-	-	-	-	-	-	-

Tab. 57 – Dettaglio acquisti di beni da aziende sanitarie pubbliche

AB01 – Acquisti di beni

AB01 – SI	Ciascuna tipologia di bene, compreso nelle voci relative agli acquisti di beni sanitari e non sanitari, è monitorata attraverso il sistema gestionale del magazzino, che rileva i movimenti di carico e scarico.
------------------	--

Altre informazioni relative agli acquisti di beni

Informazione	Caso presente in azienda?	Se sì, illustrare
AB02. Sono stati rilevati costi per acquisto di beni da altre Aziende Sanitarie della Regione? Se sì, di quali tipologie di beni si tratta?	SI	DPC – ASL Roma 1
AB03. Sono state rilevate significative variazioni rispetto all'esercizio precedente?	NO	

20. Acquisti di servizi

COOKE MOD. CE	DETTAGLIO ACQUISTI DI SERVIZI SANITARI IN MOBILITA'	ASL ROMA 1	ASL ROMA 2	ASL ROMA 3	ASL ROMA 4	ASL ROMA 5	ASL ROMA 6	ASL VITERBO	ASL RIETI	ASL LATINA	ASL FROSINONE	SAN CAMILLO	SAN GIOVANNI	IMBERTO I	PD	RM	SANT'ANDREA	TOR VERGATA	ARES 118	TOTALE
	COSTI DA MOBILITA' SANITARIA INTRAREGIONALE (A)	552.345,36	48.793,69	285.963,60	1.189.311,80	2.419.609,76	238.524,63	-	16.462,75	388.434,20	497.981,43	-	-	-	-	-	-	-	289.257,34	5.722.797,96
BA0061	Emendamenti di produzione regionale da pubblico (Aziende sanitarie pubbliche della Regione) - Mobilità intraregionale																			-
BA0080	da pubblico (Aziende sanitarie pubbliche della Regione) - Mobilità intraregionale																			485,00
BA0470	Acquisti servizi sanitari per medicina di base									291,00					194,00					-
BA0570	Acquisti servizi sanitari per farmaceutica																			-
BA0580	Acquisti servizi sanitari per assistenza specialistica ambulatoriale																			-
BA0581	Prestazioni di pronto soccorso, non seguite da ricovero - da pubblico (Aziende sanitarie pubbliche della Regione)																			-
BA0680	Acquisti servizi sanitari per assistenza riabilitativa	137.706,08	4.181,45	4.518,85	288.452,60	30.432,00	15,40		5.007,15		8.538,63									478.943,13
BA0770	Acquisti servizi sanitari per assistenza integrativa																			-
BA0780	Acquisti servizi sanitari per assistenza protesica																			-
BA0870	Acquisti servizi sanitari per assistenza ospedaliera																			-
BA0970	Acquisto prestazioni di psicologia residenziale e semi-residenziale	99.185,52	-	235.328,20	285.795,78	454.802,76	159.246,14	-	-	389.252,00	487.775,80	-	-	-	-	-	-	-	-	2.071.396,00
BA0970	Acquisto prestazioni di distribuzione farmaci Flie F																			-
BA1040	Acquisto prestazioni termali in convenzione				9.351,18															-
BA1100	Acquisto prestazioni trasporto sanitario																			289.257,34
BA1150	Acquisto prestazioni Socio-Sanitarie a rilevanza sanitaria:																			2.873.325,31
BA1151	Assistenza domiciliare integrata (ADI)	115.453,78	44.522,24	41.116,55	405.472,24	1.934.374,10	79.262,40	-	11.365,60	18.891,20	21.687,20	-	-	-	-	-	-	-	-	-
BA1152	Altre prestazioni socio-sanitarie a rilevanza sanitaria	115.453,78	44.522,24	41.116,55	405.472,24	1.934.374,10	79.262,40	-	11.365,60	18.891,20	21.687,20	-	-	-	-	-	-	-	-	2.873.325,31
	COSTI DA MOBILITA' SANITARIA EXTRAREGIONALE (B)																			61.204.048,04
BA0062	Emendamenti di produzione regionale da pubblico (Aziende sanitarie pubbliche della Regione) - Mobilità extraregionale																			-
BA0080	da pubblico (Aziende sanitarie pubbliche extra Regione) - Mobilità extraregionale																			-
BA0480	Acquisti servizi sanitari per medicina di base																			124.974,35
BA0530	Acquisti servizi sanitari per farmaceutica																			432.895,75
BA0580	Acquisti servizi sanitari per assistenza specialistica ambulatoriale																			9.885.430,82
BA0581	Prestazioni di pronto soccorso, non seguite da ricovero - da pubblico (Extraregionale)																			-
BA0730	Acquisti servizi sanitari per assistenza integrativa																			-
BA0780	Acquisti servizi sanitari per assistenza protesica																			-
BA0830	Acquisti servizi sanitari per assistenza ospedaliera																			46.909.971,75
BA0900	Acquisto prestazioni di distribuzione farmaci a Flie F																			3.187.082,79
BA1380	Acquisto prestazioni termali in convenzione																			148.908,84
BA1120	Acquisto prestazioni trasporto sanitario																			506.067,79
	TOTALE COSTI DA MOBILITA' (A+B)	-	-	-	-	-	-	-	-	-	-	-	-	-	-	-	-	-	-	66.528.837,00
	COSTI PER PRESTAZIONI OGGETTO DI FATTURAZIONE DIRETTA INTRAREGIONALE (C)	26.000,00	381.245,26	-	-	-	-	-	-	-	-	224.241,73	28.472,74	4.734,06	5.797,89	16.666,53	-	-	-	687.158,01
	COSTI PER PREST. OGGETTO DI FATTURAZ. DIRETTA EXTRAREGIONALE (D)																			-
	TOTALE COSTI PER PREST. OGGETTO DI FATTURAZ. DIRETTA (C+D)	26.000,00	381.245,26	-	-	-	-	-	-	-	-	224.241,73	28.472,74	4.734,06	5.797,89	16.666,53	-	-	-	687.158,01
	TOTALE COSTI AZIENDE REGIONE (A+C)	378.345,36	429.946,95	285.963,60	1.189.311,80	2.419.609,76	238.524,63	-	16.462,75	388.434,20	497.981,43	224.241,73	28.472,74	4.928,00	5.797,89	16.666,53	-	-	-	289.257,34
	TOTALE COSTI AZIENDE EXTRA REGIONE (B+D)																			61.204.048,04
	TOTALE COSTI AZIENDE SANITARE PUBBLICHE (A+B+C+D)																			67.613.995,01

Tab. 58 – Dettaglio acquisti di servizi sanitari in mobilità

Azienda USL di Viterbo

CODICE MOD. CE	DETTAGLIO ACQUISTI DI SERVIZI SANITARI	Valore CE al 31/12/2020	Valore CE al 31/12/2019	Variazioni importo	Variazioni %
	ACQUISTI DI SERVIZI SANITARI - MEDICINA DI BASE	35.497.873,69	34.719.202,67	778.671,02	2,24%
BA0420	- da convenzione:	35.373.499,34	34.588.836,31	784.663,03	2,27%
BA0430	Costi per assistenza MMG	25.222.327,53	24.654.558,11	567.769,42	2,30%
BA0440	Costi per assistenza PLS	5.090.815,03	4.968.805,21	122.009,82	2,46%
BA0450	Costi per assistenza Continuità assistenziale	4.513.730,79	4.408.149,81	105.580,98	2,40%
BA0460	Altro (m medicina dei servizi, psicologi, m edici 118, ecc)	546.625,99	557.323,18	-10.697,19	-1,92%
BA0470	- da pubblico (Aziende sanitarie pubbliche della Regione) - Mobilità intraregionale	-	-	-	-
BA0480	- da pubblico (Aziende sanitarie pubbliche Extraregione) - Mobilità extraregionale	124.374,35	130.366,36	-5.992,01	-4,60%
	ACQUISTI DI SERVIZI SANITARI - FARMACEUTICA	46.540.443,76	48.373.068,35	-1.832.624,59	-3,79%
BA0500	- da convenzione	46.107.577,01	47.863.829,05	-1.756.252,04	-3,67%
BA0510	- da pubblico (Aziende sanitarie pubbliche della Regione)- Mobilità intraregionale	-	-	-	-
BA0520	- da pubblico (Extraregione)	432.866,75	509.239,30	-76.372,55	-15,00%
	ACQUISTI DI SERVIZI SANITARI PER ASSISTENZA SPECIALISTICA AMBULATORIALE	26.960.984,82	27.377.674,59	-416.689,77	-1,52%
BA0540	- da pubblico (Aziende sanitarie pubbliche della Regione)	8.226.131,75	8.659.079,62	-432.947,87	-5,00%
BA0541	Prestazioni di pronto soccorso non seguite da ricovero - da pubblico (Aziende sanitarie pubbliche della Regione)	533.212,79	816.152,18	-282.939,39	-34,67%
BA0550	- da pubblico (altri soggetti pubbl. della Regione)	-	-	-	-
BA0551	prestazioni di pronto soccorso non seguite da ricovero - da pubblico (altri soggetti pubbl. della Regione)	-	-	-	-
BA0560	- da pubblico (Extraregione)	9.885.430,82	9.952.752,34	-67.321,52	-0,68%
BA0561	prestazioni di pronto soccorso non seguite da ricovero - da pubblico (Extraregione)	-	-	-	-
BA0570	- da privato - Medici SUMAI	4.302.384,31	4.233.215,74	69.168,57	1,63%
BA0580	- da privato:	3.933.282,23	3.637.573,81	295.708,42	8,13%
BA0590	Servizi sanitari per assistenza specialistica da IRCCS privati e Policlinici privati	510.613,49	608.019,12	-97.405,63	-16,02%
BA0591	Servizi sanitari per prestazioni di pronto soccorso non seguite da ricovero - da IRCCS privati e Policlinici privati	-	-	-	-
BA0600	Servizi sanitari per assistenza specialistica da Ospedali Classificati privati	-	-	-	-
BA0601	Servizi sanitari per prestazioni di pronto soccorso non seguite da ricovero - da Ospedali Classificati privati	-	-	-	-
BA0610	Servizi sanitari per assistenza specialistica da Case di Cura private	835.976,47	1.588.271,31	-752.294,84	-47,37%
BA0611	Servizi sanitari per prestazioni di pronto soccorso non seguite da ricovero - da Case di Cura private	-	-	-	-
BA0620	Servizi sanitari per assistenza specialistica da altri privati	2.586.692,27	1.441.283,38	1.145.408,89	79,47%
BA0621	Servizi sanitari per prestazioni di pronto soccorso non seguite da ricovero - da altri privati	-	-	-	-
BA0630	- da privato per cittadini non residenti - Extraregione (mobilità attiva in compensazione)	80.542,92	78.900,90	1.642,02	2,08%
BA0631	Servizi sanitari per prestazioni di pronto soccorso non seguite da ricovero - da privato per cittadini non residenti - Extraregione (mobilità attiva in compensazione)	-	-	-	-
	ACQUISTI DI SERVIZI SANITARI PER ASSISTENZA RIABILITATIVA	20.433.799,08	21.498.516,91	-1.064.717,83	-4,95%
BA0650	- da pubblico (Aziende sanitarie pubbliche della Regione)	478.943,13	891.984,00	-413.040,87	-46,31%
BA0660	- da pubblico (altri soggetti pubbl. della Regione)	-	-	-	-
BA0670	- da pubblico (Extraregione) non soggetti a compensazione	-	-	-	-
BA0680	- da privato (intraregionale)	18.485.931,81	19.449.253,23	-963.321,42	-4,95%
BA0690	- da privato (extraregionale)	1.468.924,14	1.157.279,68	311.644,46	26,93%
	ACQUISTI DI SERVIZI SANITARI PER ASSISTENZA INTEGRATIVA	6.325.134,36	6.439.841,09	-114.706,73	-1,78%
BA0710	- da pubblico (Aziende sanitarie pubbliche della Regione)	-	-	-	-
BA0720	- da pubblico (altri soggetti pubbl. della Regione)	-	-	-	-
BA0730	- da pubblico (Extraregione)	-	-	-	-
BA0740	- da privato	6.325.134,36	6.439.841,09	-114.706,73	-1,78%
	ACQUISTI DI SERVIZI SANITARI PER ASSISTENZA PROTESICA	6.567.934,09	6.682.084,58	-114.150,49	-1,71%
BA0760	- da pubblico (Aziende sanitarie pubbliche della Regione)	-	-	-	-
BA0770	- da pubblico (altri soggetti pubbl. della Regione)	-	-	-	-
BA0780	- da pubblico (Extraregione)	-	-	-	-
BA0790	- da privato	6.567.934,09	6.682.084,58	-114.150,49	-1,71%
	ACQUISTI DI SERVIZI SANITARI PER ASSISTENZA OSPEDALIERA	95.005.713,05	99.051.405,75	-4.045.692,70	-4,08%
BA0810	- da pubblico (Aziende sanitarie pubbliche della Regione)	34.515.331,86	37.069.990,39	-2.554.658,53	-6,89%
BA0820	- da pubblico (altri soggetti pubbl. della Regione)	-	-	-	-
BA0830	- da pubblico (Extraregione)	46.909.317,70	48.318.393,90	-1.409.076,20	-2,92%
BA0840	- da privato:	13.581.063,49	13.321.618,18	259.445,31	1,95%
BA0850	Servizi sanitari per assistenza ospedaliera da IRCCS privati e Policlinici privati	-	-	-	-
BA0860	Servizi sanitari per assistenza ospedaliera da Ospedali Classificati privati	-	-	-	-
BA0870	Servizi sanitari per assistenza ospedaliera da Case di Cura private	12.510.195,88	13.321.618,18	-811.422,30	-6,09%
BA0880	Servizi sanitari per assistenza ospedaliera da altri privati	1.070.867,61	-	1.070.867,61	-
BA0890	- da privato per cittadini non residenti - Extraregione (mobilità attiva in compensazione)	-	341.403,28	-341.403,28	-100,00%
	ACQUISTI PRESTAZIONI DI PSICHIATRICA RESIDENZIALE E SEMIRESIDENZIALE	12.844.273,78	12.386.463,20	457.810,58	3,70%
BA0910	- da pubblico (Aziende sanitarie pubbliche della Regione)	2.071.386,00	1.630.173,99	441.212,01	27,07%
BA0920	- da pubblico (altri soggetti pubbl. della Regione)	-	-	-	-
BA0930	- da pubblico (Extraregione) - non soggette a compensazione	-	-	-	-
BA0940	- da privato (intraregionale)	10.416.026,19	10.393.746,99	22.279,20	0,21%
BA0950	- da privato (extraregionale)	356.861,59	362.542,22	-5.680,63	-1,57%
	ACQUISTI PRESTAZIONI DI DISTRIBUZIONE FARMACI FILE F	20.129.255,99	21.358.539,98	-1.229.283,99	-5,76%
BA0970	- da pubblico (Aziende sanitarie pubbliche della Regione) - Mobilità intraregionale	13.146.083,30	14.227.013,55	-1.080.930,25	-7,60%
BA0980	- da pubblico (altri soggetti pubbl. della Regione)	-	-	-	-
BA0990	- da pubblico (Extraregione)	3.197.082,79	3.563.981,33	-366.898,54	-10,29%
BA1000	- da privato (intraregionale)	3.786.089,90	3.567.545,10	218.544,80	6,13%
BA1010	- da privato (extraregionale)	-	-	-	-
BA1020	- da privato per cittadini non residenti - Extraregione (mobilità attiva in compensazione)	-	-	-	-
	ACQUISTI PRESTAZIONI TERMALI IN CONVENZIONE	882.574,36	1.621.810,87	-739.236,51	-45,58%
BA1040	- da pubblico (Aziende sanitarie pubbliche della Regione) - Mobilità intraregionale	9.391,18	13.205,78	-3.814,60	-28,89%
BA1050	- da pubblico (altri soggetti pubbl. della Regione)	-	-	-	-
BA1060	- da pubblico (Extraregione)	148.908,84	93.767,91	55.140,93	58,81%
BA1070	- da privato	724.274,34	1.218.597,64	-494.323,30	-40,56%
BA1080	- da privato per cittadini non residenti - Extraregione (mobilità attiva in compensazione)	-	296.239,54	-296.239,54	-100,00%

Tab. 59 – Dettaglio acquisti di servizi sanitari – I parte

Azienda USL di Viterbo

CODICE MOD. CE	DETTAGLIO ACQUISTI DI SERVIZI SANITARI	Valore CE al 31/12/2020	Valore CE al 31/12/2019	Variazioni importo	Variazioni %
	ACQUISTI PRESTAZIONI DI TRASPORTO SANITARIO	803.253,21	686.343,82	116.909,39	17,03%
BA1100	- da pubblico (Aziende sanitarie pubbliche della Regione) - Mobilità intraregionale	289.257,34	343.548,65	54.291,31	-15,80%
BA1110	- da pubblico (altri soggetti pubbl. della Regione)	-	-	-	-
BA1120	- da pubblico (Extraregione)	506.067,79	290.025,53	216.042,26	74,49%
BA1130	- da privato	7.928,08	52.769,64	44.841,56	-84,98%
	ACQUISTI PRESTAZIONI SOCIO-SANITARIE A RILEVANZA SANITARIA	34.981.652,58	30.234.571,21	4.747.081,37	15,70%
BA1150	da pubblico (Aziende sanitarie pubbliche della Regione) - Mobilità intraregionale	2.873.325,31	1.267.810,77	1.605.514,54	126,64%
BA1151	Assistenza domiciliare integrata (ADI)	-	-	-	-
BA1152	Altre prestazioni socio-sanitarie a rilevanza sanitaria	2.873.325,31	1.267.810,77	1.605.514,54	126,64%
BA1160	- da pubblico (altri soggetti pubblici della Regione)	13.614,77	9.540,70	4.074,07	42,70%
BA1161	- da pubblico (Extraregione) - Acquisto di Altre prestazioni sociosanitarie a rilevanza sanitaria erogate a soggetti pubblici Extraregione	-	-	-	-
BA1170	- da pubblico (Extraregione) non soggette a compensazione	-	-	-	-
BA1180	- da privato (intraregionale)	31.490.970,21	28.767.998,98	2.722.971,23	9,47%
BA1190	- da privato (extraregionale)	603.742,29	189.220,76	414.521,53	219,07%
	COMPARTICIPAZIONE AL PERSONALE PER ATT. LIBERO-PROF. (INTRAMOENIA)	3.004.162,12	3.539.839,38	535.677,26	-15,13%
	RIMBORSI ASSEgni E CONTRIBUTI SANITARI	3.013.966,82	3.486.351,94	472.385,12	-13,55%
BA1290	Contributi ad associazioni di volontariato	-	-	-	-
BA1300	Rimborsi per cure all'estero	1.787,98	8.670,76	6.882,78	-79,38%
BA1310	Contributi a società partecipate e/o enti dipendenti della Regione	-	-	-	-
BA1320	Contributo Legge 210/92	1.001.656,43	1.103.977,60	102.321,17	-9,27%
BA1330	Altri rimborsi, assegni e contributi	1.594.911,52	1.868.697,72	273.786,20	-14,65%
BA1340	Rimborsi, assegni e contributi v/Aziende sanitarie pubbliche della Regione	415.610,89	505.005,86	89.394,97	-17,70%
BA1341	Rimborsi, assegni e contributi v/Regione - GSA	-	-	-	-
	CONSULENZE, COLLABORAZIONI, INTERINALE, ALTRE PRESTAZIONI DI LAVORO SANITARIE E SOCIO-SANITARIE	6.457.083,84	6.107.281,90	349.801,94	5,73%
BA1360	Consulenze sanitarie e sociosan. da Aziende sanitarie pubbliche della Regione	248.834,78	363.772,24	114.937,46	-31,60%
BA1370	Consulenze sanitarie e sociosan. da terzi - Altri soggetti pubblici	42.700,00	28.466,68	14.233,32	50,00%
BA1380	Consulenze, Collaborazioni, Interinale e altre prestazioni di lavoro sanitarie e socios. da privato	6.165.549,06	5.715.042,98	450.506,08	7,88%
BA1390	Consulenze sanitarie da privato - articolo 55, com m a 2, CCNL 8 giugno 2000	1.982.410,82	1.419.320,67	563.090,15	39,67%
BA1400	Altre consulenze sanitarie e sociosanitarie da privato	2.537.919,13	1.567.879,15	970.039,98	61,87%
BA1410	Collaborazioni coordinate e continuative sanitarie e socios. da privato	167.030,12	1.786.484,32	1.619.454,20	-90,65%
BA1420	Indennità a personale universitario - area sanitaria	-	-	-	-
BA1430	Lavoro interinale - area sanitaria	-	-	-	-
BA1440	Altre collaborazioni e prestazioni di lavoro - area sanitaria	1.478.188,99	941.358,84	536.830,15	57,03%
BA1450	Rimborso oneri stipendiali del personale sanitario in comando	52.725,40	-	52.725,40	-
BA1460	Rimborso oneri stipendiali personale sanitario in comando da Aziende sanitarie pubbliche della Regione	-	-	-	-
BA1470	Rimborso oneri stipendiali personale sanitario in comando da Regioni, soggetti pubblici e da Università	47.448,74	-	47.448,74	-
BA1480	Rimborso oneri stipendiali personale sanitario in comando da aziende di altre Regioni (Extraregione)	5.276,66	-	5.276,66	-
	ALTRI SERVIZI SANITARI E SOCIO-SANITARI A RILEVANZA SANITARIA	2.195.335,91	5.028,40	2.190.307,51	43558,74%
BA1500	Altri servizi sanitari e sociosanitari a rilevanza sanitaria da pubblico - Aziende sanitarie pubbliche della Regione	20.000,00	-	20.000,00	-
BA1510	Altri servizi sanitari e sociosanitari a rilevanza sanitaria da pubblico - Altri soggetti pubblici della Regione	-	-	-	-
BA1520	Altri servizi sanitari e sociosanitari a rilevanza sanitaria da pubblico (Extraregione)	16.399,11	5.028,40	11.370,71	226,13%
BA1530	Altri servizi sanitari da privato	2.158.936,80	-	2.158.936,80	-
BA1540	Costi per servizi sanitari - Mobilità internazionale passiva	-	-	-	-
BA1541	Costi per servizi sanitari - Mobilità internazionale passiva rilevata dalle ASL	-	-	-	-
BA1542	Costi per prestazioni sanitarie erogate da aziende sanitarie estere (fatturate direttamente)	-	-	-	-
BA1550	COSTI PER DIFFERENZIALE TARIFFE TUC	-	-	-	-
	TOTALE	50.455.454,48	44.059.416,65	6.396.037,83	14,52%

Tab. 60 – Dettaglio acquisti di servizi sanitari – II parte

Azienda USL di Viterbo

DENOMINAZIONE STRUTTURA / PRESIDIO	Codice struttura da NSIS	Partita IVA (o Codice Fiscale)	Tipologia di prestazione	Anno di competenza	Importo fatturato	Budget/ Tetto annuale (lordo)	Importo liquidato/ certificato	Importo Rilevato in Co.Ge.	Importo delle note di credito richieste	Importo delle note di credito ricevute	Importo pagato	Integrazione Remunerazione DGR 614/2020	Contributo Ristori DGR 304/2021
SAN GIUSEPPE SRL	121500	14466021004	Geriatrica	2020	566.784,00	576.230,40	566.784,00	576.230,40	-	-	529.657,68	-	9.446,40
CASA DI CURA DI NEPI SRL	120030	15037481007	Geriatrica	2020	1.419.849,44	1.555.236,48	1.302.745,04	1.409.437,20	10.412,24	-	1.302.745,04	-	-
CASA DI CURA VILLA IMMACOLATA	120015	00999531007	Geriatrica	2020	2.213.035,88	2.417.144,52	2.032.245,36	2.334.580,40	-	-	2.032.245,36	-	121.544,52
CASA DI CURA VILLA ROSA	120011	01045701008	Geriatrica	2020	1.505.974,92	1.555.236,48	1.389.158,88	1.515.827,60	-	-	1.264.633,28	-	9.852,68
CONGR. BENEDETTI SUORERIPIS VOLTOGG. CRISTO	12018	01338940560	Geriatrica	2020	1.047.295,15	1.130.559,36	960.665,15	1.049.818,00	-	-	877.048,35	-	2.522,85
FONDAZIONE LUIGI MARIA MONTI	120422	13326621003	Geriatrica	2020	1.941.402,48	2.117.646,72	1.783.012,92	1.896.512,40	35.520,43	-	1.624.623,36	-	-
LOB SRL	120600	14995911006	Geriatrica	2020	698.202,58	743.184,96	640.008,98	705.900,80	-	-	579.328,98	-	7.698,22
NUOVA ARCOBALENO SRL	120246	05878431005	Geriatrica	2020	427.418,49	424.677,12	388.877,29	424.677,12	2.741,37	-	351.579,29	-	-
RESIDENZA CIMINA SRL	120700	01687800563	Geriatrica	2020	1.368.574,10	1.386.513,41	1.250.074,90	1.381.472,40	-	-	1.136.716,90	-	12.898,30
RSA GIOVANNI XXIII S.P.A. ORA RSA VITERBO	120899	01727030569	Geriatrica	2020	1.190.132,55	1.202.295,36	1.088.960,55	1.145.049,20	45.083,25	-	990.073,35	-	12.898,30
SERENISSIMA SRL (M.YOSOTIS)	120259	01324680560	Geriatrica	2020	705.333,64	777.618,24	647.171,62	673.564,40	31.769,24	-	600.931,62	-	-
VILLA SERENA S.R.L.	120080	00378360400	Geriatrica	2020	1.451.886,84	1.555.236,48	1.359.291,24	1.461.861,60	-	-	1.248.538,84	-	9.974,76
CASA DI CURA SALUS S.R.L.	121201	00169040565	Hospice	2020	1.032.749,26	1.083.428,70	945.387,04	1.034.261,73	-	-	800.065,93	-	1.512,47
CASA DI CURA DI NEPI SRL	120305	15037481007	Hospice	2020	6.438.692,35	6.500.845,70	5.866.303,18	6.281.413,65	157.278,70	-	5.866.303,18	-	-
CASA DI CURA VILLA ROSA	121101	01045701008	Hospice	2020	1.884.083,71	2.166.857,60	1.701.001,81	1.864.513,48	19.570,23	-	1.554.749,63	-	-
AIRRI MEDICAL (CENTRO SANITARIO DI RIAB)	120382	08510611000	Riabilitazione ex art. 26	2020	3.278.598,00	3.278.556,00	3.107.564,53	3.278.556,00	42,00	-	2.765.004,97	-	-
CASA DI CURA VILLA IMMACOLATA	120342	00999531007	Riabilitazione ex art. 26	2020	5.239.934,36	5.648.233,00	4.813.617,63	5.115.809,67	124.124,66	-	4.813.617,63	-	920.253,43
FONDAZIONE LUIGI MARIA MONTI C.D.R.	120421	13326621003	Riabilitazione ex art. 26	2020	4.529.317,88	4.969.911,74	4.156.574,50	4.472.920,57	56.397,31	-	4.156.574,50	-	719.758,88
SAN RAFFAELE S.P.A. (VILLAB. RESPIRO)	120258	08283151008	Riabilitazione ex art. 26	2020	5.527.583,52	5.548.908,00	5.049.971,49	5.548.908,00	-	-	4.565.775,00	-	-
CASA DI CURA VILLA ROSA	121102	01045701008	Assistenza psichiatrica	2020	3.373.939,34	3.541.104,17	3.055.044,00	3.411.436,52	-	-	2.798.658,42	-	-
ASSOCIAZIONE AGATOS ONLUS	301510	00827070566	Assistenza psichiatrica	2020	439.535,25	462.697,20	402.286,50	462.697,20	-	-	363.985,90	-	-
ANALISI CLINICHE (POLIAM.B.M.S.MANZI R.)	5200	00142400563	Specialistica	2020	99.275,40	100.257,88	91.146,17	100.073,54	-	-	83.826,83	-	-
CASA DI CURA SALUS S.R.L.	121200	00169040565	Specialistica	2020	124.707,12	183.373,55	110.866,09	125.898,22	1.794,31	-	101.865,79	-	2.985,41
CASA DI CURA VILLA ROSA	121100	01045701008	Specialistica	2020	127.738,02	160.924,56	119.686,71	113.617,90	16.389,46	-	103.933,37	-	2.269,34
CENTRO DIAGNOSTICO DIANA SRL	18101	02131130565	Specialistica	2020	103.009,38	103.897,08	95.647,01	103.897,08	-	-	86.986,73	-	-
EMATOLOGICO VITERBESE DI GIALLETTI E C.	18200	00198910564	Specialistica	2020	33.104,20	43.771,25	28.054,46	35.648,76	-	-	28.054,46	-	4.106,94
ETRURIALAB S.R.L.	280000	14996171006	Specialistica	2020	86.569,64	116.569,82	86.569,64	84.592,24	1.977,40	-	80.661,46	-	-
ETRURIAMEDICAS R.L.	280001	02199650561	Specialistica	2020	612.446,45	DIALISINOBDG	563.400,73	615.322,66	2.962,68	-	515.284,55	-	5.838,79
FONDAZIONE LUIGI MARIA MONTI C.D.R.	142101	13326621003	Specialistica	2020	148.994,33	152.604,85	142.859,37	126.235,86	22.758,47	-	136.147,98	-	-
FONDAZIONE LUIGI MARIA MONTI VILLA PAO	401701	13326621003	Specialistica	2020	975.713,91	1.352.581,85	885.427,07	730.352,69	282.288,90	-	795.140,23	-	36.927,68
GRUPPO IPOCRATE SRL	518001	02078460561	Specialistica	2020	129.982,77	131.638,53	119.011,71	127.956,73	2.026,04	-	108.039,66	-	-
GRUPPO RO RI SRL	121400	01565461009	Specialistica	2020	79.623,57	144.336,44	63.540,38	40.898,40	43.209,16	-	63.540,38	-	4.483,99
GRUPPO RO RI SRL	18500	01565461009	Specialistica	2020	897.633,74	DIALISINOBDG	729.220,94	879.603,86	18.029,88	-	692.653,60	-	-
LABORATORIO SAN FAUSTINO SRL	18400	00167020569	Specialistica	2020	76.267,46	83.094,08	69.335,31	82.068,19	-	-	69.335,31	-	5.800,73
MONTALTO CHECK-UPS SRL	290000	00322730565	Specialistica	2020	124.241,14	125.116,21	113.767,62	123.141,23	1.099,91	-	103.608,75	-	-
POLIAMBULATORIO DA VINCI SRL	69301	02176940563	Specialistica	2020	23.004,79	23.337,07	21.482,62	22.469,20	535,59	-	19.918,70	-	-
STUDIOLI RADIOLOGIA QUADRANI	69100	00617430566	Specialistica	2020	63.065,33	81.068,83	60.424,18	70.477,44	-	-	57.447,88	-	7.318,22
STUDIO DI TERAPIA FISICA PROF. CALAMITA	56200	00615280567	Specialistica	2020	178.422,88	185.634,06	157.637,83	176.428,16	1.994,72	-	139.761,73	-	-
CASA DI CURA DI NEPI	120306	15037481007	Specialistica	2020	446.402,72	DIALISINOBDG	408.586,90	455.143,00	-	-	373.010,55	-	-
CASA DI CURA NUOVA SANTA TERESA	120014	01687770568	Ospedaliera	2020	2.802.884,34	2.050.917,00	2.497.570,92	2.777.319,24	89.279,34	-	2.156.311,78	-	63.714,24
CASA DI CURA SALUS	120012	00169040565	Ospedaliera	2020	1.628.900,55	1.754.246,00	1.468.064,55	1.578.821,40	60.226,67	-	1.391.139,81	-	10.149,52
CASA DI CURA VILLA IMMACOLATA COD.56	120015	00999531007	Ospedaliera	2020	7.917.896,41	7.917.896,41	7.279.607,33	7.801.184,90	1.085.155,41	-	7.279.607,33	-	968.443,90
CASA DI CURA VILLA IMMACOLATA COD.60	120015	00999531007	Ospedaliera	2020	1.589.691,74	1.707.660,00	1.461.617,24	1.395.178,00	194.513,74	-	1.461.617,24	-	-

Tab. 61 – Dettaglio acquisti di servizi sanitari da privato

Altre informazioni relative ad acquisti di servizi sanitari.

Informazione	Caso presente in azienda?	Se sì, illustrare
AS01. Sono state rilevate informazioni significative variazioni rispetto all'esercizio precedente?	NO	

AS02 – Costi per prestazioni sanitarie da privato

AS02 – SI	Per quanto riguarda l'andamento generale delle strutture accreditate nell'anno 2020 si rileva che con DGR 614/2020 la Regione Lazio ha riconosciuto alle strutture sanitarie private accreditate un contributo pari al 50% degli oneri derivanti dal rinnovo dei contratti del personale dipendente, non medico e con DGR 304/2021 la Regione Lazio ha previsto, il riconoscimento di un contributo una tantum alle strutture private accreditate che abbiano registrato nel 2020 una produzione complessiva al di sotto del 90% del budget assegnato e sottoscritto, ferma rimanendo la rendicontazione e la verifica dei costi fissi sostenuti dalle strutture private accreditate secondo quanto riportato nella deliberazione succitata.
-----------	--

AS03 – Consulenze, Collaborazioni, Interinale e altre prestazioni di lavoro sanitarie e sociosanitarie

AS03 – SI	Nell'esercizio sono stati rilevati costi per consulenze e collaborazioni sanitarie e sociosanitarie con un incremento, rispetto al 2019, di 0,6 €/mln registrato sulla voce BA1390 "Consulenze sanitarie da privato - articolo 55, comma 2, CCNL 8 giugno 2000", di 1 €/mln registrato sulla voce BA1400 "Altre consulenze sanitarie e sociosanitarie da privato" e di 0,5 €/mln registrato sulla voce BA1440 "Altre collaborazioni e prestazioni di lavoro - area sanitaria". La voce consulenze sanitarie al netto dei costi Covid, pari a 2,14€/mln, fa registrare una diminuzione di 0,6 €/mln rispetto all'esercizio 2019. I rapporti liberi professionali, generatori di costo sono stati costituiti per necessità assistenziali e sopperiscono alle mancate assunzioni di personale con rapporto di lavoro subordinato, considerando che le procedure di reclutamento sono state sospese dalle disposizioni normative nazionali e regionali a causa dell'Emergenza Epidemiologica e pertanto non si è potuto procedere con le relative assunzioni.
------------------	---

CODICE MOD. CE	DETTAGLIO ACQUISTI DI SERVIZI NON SANITARI	Valore CE al 31/12/2020	Valore CE al 31/12/2019	Variazioni importo	Variazioni %
	SERVIZI NON SANITARI	36.861.933,43	34.033.749,47	2.828.183,96	8,31%
BA1580	Lavanderia	1.551.679,85	1.772.409,74	-220.729,89	-12,45%
BA1590	Pulizia	4.308.191,05	4.178.065,91	130.125,14	3,11%
BA1600	Mensa	2.526.101,86	2.747.110,77	-221.008,91	-8,05%
BA1601	Mensa dipendenti	673.249,89	624.112,19	49.137,70	7,87%
BA1602	Mensa degenti	1.852.851,97	2.122.998,58	-270.146,61	-12,72%
BA1610	Riscaldamento	4.885.399,30	3.955.681,79	929.717,51	23,50%
BA1620	Servizi di assistenza informatica	4.125.712,88	3.652.908,34	472.804,54	12,94%
BA1630	Servizi trasporti (non sanitari)	457.676,99	103.773,77	353.903,22	341,03%
BA1640	Smaltimento rifiuti	1.203.379,87	1.402.920,08	-199.540,21	-14,22%
BA1650	Utenze telefoniche	148.436,44	182.057,18	-33.620,74	-18,47%
BA1660	Utenze elettricità	3.260.275,29	2.667.376,28	592.899,01	22,23%
BA1670	Altre utenze	403.324,36	416.305,09	-12.980,73	-3,12%
BA1690	Premi di assicurazione - R.C. Professionale	2.932.377,86	2.928.214,84	4.163,02	0,14%
BA1700	Premi di assicurazione - Altri premi assicurativi	360.531,32	412.673,15	-52.141,83	-12,64%
BA1720	Altri servizi non sanitari da pubblico (Aziende sanitarie pubbliche della Regione)	-	-	-	-
BA1730	Altri servizi non sanitari da altri soggetti pubblici	1.500,00	-	1.500,00	-
BA1740	Altri servizi non sanitari da privato	10.697.346,36	9.614.252,53	1.083.093,83	11,27%
	CONSULENZE, COLLABORAZIONI, INTERINALE, ALTRE PRESTAZIONI DI LAVORO NON SANITARIE	1.551.356,94	2.014.651,88	-463.294,94	-23,00%
BA1760	Consulenze non sanitarie da Aziende sanitarie pubbliche della Regione	-	3.941,43	-3.941,43	-100,00%
BA1770	Consulenze non sanitarie da Terzi - Altri soggetti pubblici	-	1.260,67	-1.260,67	-100,00%
BA1780	Consulenze, Collaborazioni, Interinale e altre prestazioni di lavoro non sanitarie da privato	1.239.121,33	1.759.075,35	-519.954,02	-29,56%
BA1790	Consulenze non sanitarie da privato	858.655,84	1.300.577,87	-441.922,03	-33,98%
BA1800	Collaborazioni coordinate e continuative non sanitarie da privato	72.802,52	458.497,48	-385.694,96	-84,12%
BA1810	Indennità a personale universitario - area non sanitaria	-	-	-	-
BA1820	Lavoro interinale - area non sanitaria	-	-	-	-
BA1830	Altre collaborazioni e prestazioni di lavoro - area non sanitaria	307.662,97	250.374,43	57.288,54	22,88%
BA1831	Altre Consulenze non sanitarie da privato - in attuazione dell'art.79, comma 1 sexies lettera c), del D.L. 112/2008, convertito con legge 133/2008 e della legge 23 dicembre	-	-	-	-
BA1840	Rimborso oneri stipendiali del personale non sanitario in comando	2.286,32	-	2.286,32	-
BA1850	Rimborso oneri stipendiali personale non sanitario in comando da Aziende sanitarie pubbliche della Regione	-	-	-	-
BA1860	Rimborso oneri stipendiali personale non sanitario in comando da Regione, soggetti pubblici e da Università	2.286,32	-	2.286,32	-
BA1870	Rimborso oneri stipendiali personale non sanitario in comando da aziende di altre Regioni (Extraregione)	-	-	-	-
	FORMAZIONE	125.098,47	159.131,52	-34.033,05	-21,39%
BA1890	Formazione (esternalizzata e non) da pubblico	500,00	18.472,96	-17.972,96	-97,29%
BA1900	Formazione (esternalizzata e non) da privato	124.598,47	140.658,56	-16.060,09	-11,42%
	TOTALE	38.538.388,84	36.207.532,87	2.330.855,97	6,44%

Tab. 62 – Dettaglio acquisti di servizi non sanitari

AS04 – Costi servizi non sanitari

AS04 – SI	Nell'esercizio sono stati rilevati costi per servizi non sanitari
------------------	---

Con riferimento all'acquisto di servizi non sanitari si evidenziano i principali scostamenti rispetto all'esercizio precedente:

BA1620 – Assistenza Informatica: lo scostamento di circa **0,47 €/mln** tra l'esercizio 2020 e 2019 è da ricondurre principalmente all'aggiudicazione del nuovo Sistema AMC;

BA1630 – Servizi Trasporti (non sanitari): lo scostamento di circa **0,35 €/mln** tra l'esercizio 2020 e 2019 è da ricondurre all'affidamento del servizio di trasporto collettivo e individuale con accompagnatore, a partire dal mese di settembre 2019, per utenti diversamente abili, carrozzati e non, residenti nel territorio della ASL VT ai centri di recupero, reinserimento e riabilitazione, in regime semiresidenziale, ex art. 26 della legge 833/78;

BA1740 – Altri servizi non sanitari da privato: lo scostamento pari a **1,08 €/mln** tra l'esercizio 2020 e 2019 è dovuto principalmente all'incremento dei costi per il servizio di vigilanza in relazione alla necessità di potenziare le risorse previste per la gestione dell'emergenza riferiti per circa 0,68 €/mln ai costi per la vigilanza integrativa aree COVID e alla misurazione della temperatura dipendenti e utenti negli accessi alle strutture nonché alla spesa per l'attivazione di squadre antincendio nelle more completamento dei lavori di adeguamento antincendio finanziati con le DGR 861/2017 e DGR 180/2018 che ha reso non procrastinabile prevedere un potenziamento delle unità di vigilanza.

CODICE MOD. CE	DETTAGLIO MANUTENZIONI E RIPARAZIONI	Valore CE al 31/12/2020	Valore CE al 31/12/2019	Variazioni importo	Variazioni %
BA1920	Manutenzione e riparazione ai fabbricati e loro pertinenze	412.074,07	417.604,00	- 5.529,93	-1,32%
BA1930	Manutenzione e riparazione agli impianti e macchinari	1.772.494,56	1.894.305,37	- 121.810,81	-6,43%
BA1940	Manutenzione e riparazione alle attrezzature sanitarie e scientifiche	2.262.412,01	2.061.982,88	200.429,13	9,72%
BA1950	Manutenzione e riparazione ai mobili e arredi	2.329,14	360,00	1.969,14	546,98%
BA1960	Manutenzione e riparazione agli automezzi	151.904,93	50.727,78	101.177,15	199,45%
BA1970	Altre manutenzioni e riparazioni	39.515,69	1.011,84	38.503,85	3805,33%
BA1980	Manutenzioni e riparazioni da Aziende sanitarie pubbliche della Regione	-	-	-	-
	TOTALE	4.640.730,40	4.425.991,87	214.738,53	4,85%

Tab. 63 – Dettaglio manutenzioni e riparazioni

Azienda USL di Viterbo

CODICE MOD. CE	DETTAGLIO COSTI PER CONTRATTI MULTISERVIZIO (GLOBAL SERVICE)	Valore CE al 31/12/2020	TIPOLOGIA DI CONTRATTO		% di incidenza multiservizio
			Multiservizio	Altro	
BA1580	Lavanderia	1.551.679,85		1.551.679,85	0%
BA1590	Pulizia	4.308.191,05		4.308.191,05	0%
BA1600	Mensa	2.526.101,86		2.526.101,86	0%
BA1610	Riscaldamento	4.885.399,30	4.885.399,30		100%
BA1620	Servizi di assistenza informatica	4.125.712,88		4.125.712,88	0%
BA1630	Servizi trasporti (non sanitari)	457.676,99		457.676,99	0%
BA1640	Smaltimento rifiuti	1.203.379,87		1.203.379,87	0%
BA1650	Utenze telefoniche	148.436,44		148.436,44	0%
BA1660	Utenze elettricità	3.260.275,29	3.260.275,29		100%
BA1670	Altre utenze	403.324,36	403.324,36		100%
BA1680	Premi di assicurazione	3.292.909,18		3.292.909,18	0%
BA1720	Altri servizi non sanitari da pubblico (Aziende sanitarie pubbliche della Regione):	-		-	
BA1730	Altri servizi non sanitari da altri soggetti pubblici:	1.500,00		1.500,00	0%
BA1740	Altri servizi non sanitari da privato:	10.697.346,36		10.697.346,36	0%
BA1890	Formazione (esternalizzata e non) da pubblico	500,00		500,00	0%
BA1900	Formazione (esternalizzata e non) da privato	124.598,47		124.598,47	0%
BA1910	Manutenzione e riparazione (ordinaria esternalizzata):	4.640.730,40	1.254.979,64	3.385.750,76	27%
BA1920	<i>Manutenzione e riparazione ai fabbricati e loro pertinenze</i>	412.074,07		412.074,07	0%
BA1930	<i>Manutenzione e riparazione agli impianti e macchinari</i>	1.772.494,56	1.254.979,64	517.514,92	71%
BA1940	<i>Manutenzione e riparazione alle attrezzature sanitarie e scientifiche</i>	2.262.412,01		2.262.412,01	0%
BA1950	<i>Manutenzione e riparazione ai mobili e arredi</i>	2.329,14		2.329,14	0%
BA1960	<i>Manutenzione e riparazione agli automotrici</i>	151.904,93		151.904,93	0%
BA1970	<i>Altre manutenzioni e riparazioni</i>	39.515,69		39.515,69	0%
BA1980	<i>Manutenzioni e riparazioni da Aziende sanitarie pubbliche della Regione</i>	-		-	
	TOTALE	41.627.762,30	9.803.978,59	31.823.783,71	24%

Tab. 64 – Dettaglio costi per contratti multiservizio

DETTAGLIO LEASING	Delibera	Decorrenza contratto	Valore contratto con IVA	Scadenza contratto	Costo imputato all'esercizio	Canoni a scadere
<i>Leasing finanziari finanziati dalla Regione:</i>						

Tab. 65 – Dettaglio canoni di leasing

Non esistono movimentazione relative a tale voce.

21. Costi del personale

CODICE MOD. CE	COSTI DEL PERSONALE	Valore CE al 31/12/2020	Valore CE al 31/12/2019	Variazioni importo	Variazioni %
BA2090	PERSONALE DEL RUOLO SANITARIO	133.160.930,18	125.663.946,23	7.496.983,95	5,97%
BA2100	Costo del personale dirigente ruolo sanitario	65.697.859,45	63.620.249,52	2.077.609,93	3,27%
BA2110	Costo del personale dirigente medico	56.691.605,24	57.048.033,84	-356.428,60	-0,62%
BA2120	<i>Costo del personale dirigente medico - tempo indeterminato</i>	53.321.443,52	52.399.373,15	922.070,37	1,76%
	Voci di costo a carattere stipendiale	-	-	-	-
	Retribuzione di posizione	38.747.765,80	38.424.474,75	323.291,05	0,84%
	Indennità di risultato	677.487,14	313.216,20	364.270,94	116,30%
	Altro trattamento accessorio	2.140.399,78	1.964.019,33	176.380,45	8,98%
	Oneri sociali su retribuzione	11.305.413,80	11.048.392,87	257.020,93	2,33%
	Altri oneri per il personale	450.377,00	649.270,00	-198.893,00	-30,63%
BA2130	<i>Costo del personale dirigente medico - tempo determinato</i>	3.370.161,72	4.648.660,69	-1.278.498,97	-27,50%
	Voci di costo a carattere stipendiale	-	-	-	-
	Retribuzione di posizione	2.273.900,74	3.237.460,44	-963.559,70	-29,76%
	Indennità di risultato	135.270,46	55.408,30	79.862,16	144,13%
	Altro trattamento accessorio	189.332,81	338.121,74	-148.788,93	-44,00%
	Oneri sociali su retribuzione	737.495,71	989.992,21	-252.496,50	-25,50%
	Altri oneri per il personale	34.162,00	27.678,00	6.484,00	23,43%
BA2140	<i>Costo del personale dirigente medico - altro</i>	-	-	-	-
BA2150	Costo del personale dirigente non medico	9.006.254,21	6.572.215,68	2.434.038,53	37,04%
BA2160	<i>Costo del personale dirigente non medico - tempo indeterminato</i>	7.666.379,71	6.015.415,95	1.650.963,76	27,45%
	Voci di costo a carattere stipendiale	-	-	-	-
	Retribuzione di posizione	5.633.522,83	4.506.470,96	1.127.051,87	25,01%
	Indennità di risultato	256.950,96	63.000,00	193.950,96	307,86%
	Altro trattamento accessorio	131.523,70	147.113,14	-15.589,44	-10,60%
	Oneri sociali su retribuzione	1.632.372,22	1.289.771,85	342.600,37	26,56%
	Altri oneri per il personale	12.010,00	9.060,00	2.950,00	32,56%
BA2170	<i>Costo del personale dirigente non medico - tempo determinato</i>	1.339.874,50	556.799,73	783.074,77	140,64%
	Voci di costo a carattere stipendiale	-	-	-	-
	Retribuzione di posizione	866.201,04	407.700,79	458.500,25	112,46%
	Indennità di risultato	106.261,14	14.772,00	91.489,14	619,34%
	Altro trattamento accessorio	60.945,06	13.746,70	47.198,36	343,34%
	Oneri sociali su retribuzione	306.467,26	120.580,24	185.887,02	154,16%
	Altri oneri per il personale	-	-	-	-
BA2180	<i>Costo del personale dirigente non medico - altro</i>	-	-	-	-
BA2190	Costo del personale comparto ruolo sanitario	67.463.070,73	62.043.696,71	5.419.374,02	8,73%
BA2200	<i>Costo del personale comparto ruolo sanitario - tempo indeterminato</i>	62.480.511,21	58.071.344,10	4.409.167,11	7,59%
	Voci di costo a carattere stipendiale	42.590.108,77	40.342.433,66	2.247.675,11	5,57%
	Straordinario e indennità personale	831.063,21	797.528,63	33.534,58	4,20%
	Retribuzione per produttività personale	1.747.607,68	1.060.911,33	686.696,35	64,73%
	Altro trattamento accessorio	2.972.073,61	2.740.321,18	231.752,43	8,46%
	Oneri sociali su retribuzione	13.427.677,19	12.498.942,88	928.734,31	7,43%
	Altri oneri per il personale	911.980,75	631.206,42	280.774,33	44,48%
BA2210	<i>Costo del personale comparto ruolo sanitario - tempo determinato</i>	4.982.559,52	3.972.352,61	1.010.206,91	25,43%
	Voci di costo a carattere stipendiale	3.237.109,51	2.599.357,25	637.752,26	24,53%
	Straordinario e indennità personale	74.314,74	78.931,45	-4.616,71	-5,85%
	Retribuzione per produttività personale	238.903,17	150.450,00	88.453,17	58,79%
	Altro trattamento accessorio	332.821,80	282.836,22	49.985,58	17,67%
	Oneri sociali su retribuzione	1.053.749,72	860.777,69	192.972,03	22,42%
	Altri oneri per il personale	45.660,58	-	45.660,58	-
BA2220	<i>Costo del personale comparto ruolo sanitario - altro</i>	-	-	-	-

Tab. 66 – Costi del personale – ruolo sanitario

Azienda USL di Viterbo

CODICE MOD. CE	COSTI DEL PERSONALE	Valore CE al 31/12/2020	Valore CE al 31/12/2019	Variazioni importo	Variazioni %
BA2230	PERSONALE DEL RUOLO PROFESSIONALE	691.832,44	616.592,39	75.240,05	12,20%
BA2240	Costo del personale dirigente ruolo professionale	691.832,44	616.592,39	75.240,05	12,20%
BA2250	Costo del personale dirigente ruolo professionale - tempo indeterminato	614.632,10	379.383,92	235.248,18	62,01%
	Voci di costo a carattere stipendiale	-	-	-	-
	Retribuzione di posizione	471.094,99	277.406,87	193.688,12	69,82%
	Indennità di risultato	3.906,71	10.000,00	6.093,29	-60,93%
	Altro trattamento accessorio	5.461,66	1.933,09	3.528,57	182,54%
	Oneri sociali su retribuzione	134.168,74	77.920,73	56.248,01	72,19%
	Altri oneri per il personale	-	12.123,23	12.123,23	-100,00%
BA2260	Costo del personale dirigente ruolo professionale - tempo determinato	77.200,34	237.208,47	160.008,13	-67,45%
	Voci di costo a carattere stipendiale	-	-	-	-
	Retribuzione di posizione	53.035,16	174.486,61	121.451,45	-69,61%
	Indennità di risultato	3.906,71	10.000,00	6.093,29	-60,93%
	Altro trattamento accessorio	4.077,98	1.549,20	2.528,78	163,23%
	Oneri sociali su retribuzione	16.180,49	51.172,66	34.992,17	-68,38%
	Altri oneri per il personale	-	-	-	-
BA2270	Costo del personale dirigente ruolo professionale - altro	-	-	-	-
BA2280	Costo del personale comparto ruolo professionale	-	-	-	-
BA2290	Costo del personale comparto ruolo professionale - tempo indeterminato	-	-	-	-
	Voci di costo a carattere stipendiale	-	-	-	-
	Straordinario e indennità personale	-	-	-	-
	Retribuzione per produttività personale	-	-	-	-
	Altro trattamento accessorio	-	-	-	-
	Oneri sociali su retribuzione	-	-	-	-
	Altri oneri per il personale	-	-	-	-
BA2300	Costo del personale comparto ruolo professionale - tempo determinato	-	-	-	-
	Voci di costo a carattere stipendiale	-	-	-	-
	Straordinario e indennità personale	-	-	-	-
	Retribuzione per produttività personale	-	-	-	-
	Altro trattamento accessorio	-	-	-	-
	Oneri sociali su retribuzione	-	-	-	-
	Altri oneri per il personale	-	-	-	-
BA2310	Costo del personale comparto ruolo professionale - altro	-	-	-	-

Tab. 67 – Costi del personale – ruolo professionale

Azienda USL di Viterbo

CODICE MOD. CE	COSTI DEL PERSONALE	Valore CE al 31/12/2020	Valore CE al 31/12/2019	Variazioni importo	Variazioni %
BA2320	PERSONALE DEL RUOLO TECNICO	13.881.184,82	12.468.955,43	1.412.229,39	11,33%
BA2330	Costo del personale dirigente ruolo tecnico	395.672,17	329.871,68	65.800,49	19,95%
BA2340	Costo del personale dirigente ruolo tecnico - tempo indeterminato	302.862,49	329.871,68	-27.009,19	-8,19%
	Voci di costo a carattere stipendiale	-	-	-	-
	Retribuzione di posizione	224.373,53	227.542,56	-3.169,03	-1,39%
	Indennità di risultato	12.906,71	29.000,00	-16.093,29	-55,49%
	Altro trattamento accessorio	4.027,50	3.164,79	862,71	27,26%
	Oneri sociali su retribuzione	61.554,75	70.164,33	-8.609,58	-12,27%
	Altri oneri per il personale	-	-	-	-
BA2350	Costo del personale dirigente ruolo tecnico - tempo determinato	92.809,68	-	92.809,68	
	Voci di costo a carattere stipendiale	-	-	-	-
	Retribuzione di posizione	64.877,59	-	64.877,59	
	Indennità di risultato	3.906,71	-	3.906,71	
	Altro trattamento accessorio	3.871,68	-	3.871,68	
	Oneri sociali su retribuzione	20.153,70	-	20.153,70	
	Altri oneri per il personale	-	-	-	-
BA2360	Costo del personale dirigente ruolo tecnico - altro	-	-	-	-
BA2370	Costo del personale comparto ruolo tecnico	13.485.512,65	12.139.083,75	1.346.428,90	11,09%
BA2380	Costo del personale comparto ruolo tecnico - tempo indeterminato	12.392.534,79	12.082.313,66	310.221,13	2,57%
	Voci di costo a carattere stipendiale	8.311.722,06	8.232.372,54	79.349,52	0,96%
	Straordinario e indennità personale	291.261,81	294.103,26	-2.841,45	-0,97%
	Retribuzione per produttività personale	528.048,66	334.155,60	193.893,06	58,02%
	Altro trattamento accessorio	572.552,94	659.372,50	-86.819,56	-13,17%
	Oneri sociali su retribuzione	2.643.227,13	2.562.309,76	80.917,37	3,16%
	Altri oneri per il personale	45.722,19	-	45.722,19	
BA2390	Costo del personale comparto ruolo tecnico - tempo determinato	1.092.977,86	56.770,09	1.036.207,77	1825,27%
	Voci di costo a carattere stipendiale	637.310,69	24.468,26	612.842,43	2504,64%
	Straordinario e indennità personale	37.849,10	8.000,00	29.849,10	373,11%
	Retribuzione per produttività personale	75.169,85	10.000,00	65.169,85	651,70%
	Altro trattamento accessorio	83.299,18	3.295,51	80.003,67	2427,66%
	Oneri sociali su retribuzione	235.081,23	11.006,32	224.074,91	2035,87%
	Altri oneri per il personale	24.267,81	-	24.267,81	
BA2400	Costo del personale comparto ruolo tecnico - altro	-	-	-	-

Tab. 68 – Costi del personale – ruolo tecnico

Azienda USL di Viterbo

CODICE MOD. CE	COSTI DEL PERSONALE	Valore CE al 31/12/2020	Valore CE al 31/12/2019	Variazioni importo	Variazioni %
BA2410	PERSONALE DEL RUOLO AMMINISTRATIVO	11.032.255,68	11.604.252,42	-	571.996,74 -4,93%
BA2420	<u>Costo del personale dirigente ruolo amministrativo</u>	776.685,41	935.611,82	-	158.926,41 -16,99%
BA2430	Costo del personale dirigente ruolo amministrativo - tempo indeterminato	237.736,68	266.968,04	-	29.231,36 -10,95%
	Voci di costo a carattere stipendiale	-	-	-	-
	Retribuzione di posizione	174.233,66	201.606,96	-	27.373,30 -13,58%
	Indennità di risultato	3.906,71	5.000,00	-	1.093,29 -21,87%
	Altro trattamento accessorio	3.898,41	1.000,00	-	2.898,41 289,84%
	Oneri sociali su retribuzione	51.072,90	59.361,08	-	8.288,18 -13,96%
	Altri oneri per il personale	4.625,00	-	-	4.625,00
BA2440	Costo del personale dirigente ruolo amministrativo - tempo determinato	538.948,73	668.643,78	-	129.695,05 -19,40%
	Voci di costo a carattere stipendiale	-	-	-	-
	Retribuzione di posizione	417.979,32	493.689,10	-	75.709,78 -15,34%
	Indennità di risultato	3.006,00	15.081,29	-	12.075,29 -80,07%
	Altro trattamento accessorio	5.062,33	22.350,46	-	17.288,13 -77,35%
	Oneri sociali su retribuzione	112.901,08	137.522,93	-	24.621,85 -17,90%
	Altri oneri per il personale	-	-	-	-
BA2450	Costo del personale dirigente ruolo amministrativo - altro	-	-	-	-
BA2460	<u>Costo del personale comparto ruolo amministrativo</u>	10.255.570,27	10.668.640,60	-	413.070,33 -3,87%
BA2470	Costo del personale comparto ruolo amministrativo - tempo indeterminato	10.176.669,06	10.543.335,81	-	366.666,75 -3,48%
	Voci di costo a carattere stipendiale	7.200.348,01	7.511.872,50	-	311.524,49 -4,15%
	Straordinario e indennità personale	260.509,22	213.272,71	-	47.236,51 22,15%
	Retribuzione per produttività personale	452.180,78	433.077,41	-	19.103,37 4,41%
	Altro trattamento accessorio	70.239,43	124.040,22	-	53.800,79 -43,37%
	Oneri sociali su retribuzione	2.191.595,62	2.261.072,97	-	69.477,35 -3,07%
	Altri oneri per il personale	1.796,00	-	-	1.796,00
BA2480	Costo del personale comparto ruolo amministrativo - tempo determinato	78.901,21	125.304,79	-	46.403,58 -37,03%
	Voci di costo a carattere stipendiale	49.492,23	47.041,57	-	2.450,66 5,21%
	Straordinario e indennità personale	12.619,56	8.984,80	-	3.634,76 40,45%
	Retribuzione per produttività personale	3.638,67	42.735,20	-	39.096,53 -91,49%
	Altro trattamento accessorio	356,40	-	-	356,40
	Oneri sociali su retribuzione	12.794,35	26.543,22	-	13.748,87 -51,80%
	Altri oneri per il personale	-	-	-	-
BA2490	Costo del personale comparto ruolo amministrativo - altro	-	-	-	-

Tab. 69 – Costi del personale – ruolo amministrativo

CP01 –Costi del personale

CP01 – SI	<p>I costi del personale hanno registrato un incremento di circa 8,4 €/mln rispetto al dato 2019. Su tale aggregato di spesa si è rilevato il maggior impatto economico collegato all'emergenza sanitaria Covid- 19, con una spesa di 7,3 €/mln, dovuta al reclutamento di diverse figure professionali. Nell'incremento di costo è ricompresa anche la spesa relativa alla nuova fase di stabilizzazione del personale precario introdotta dalla Legge n. 160/2019 (Legge di bilancio per l'anno 2020) e dalla Legge 8/2020, di conversione del Decreto Legge n. 162/2019. L'incremento è altresì legato all'applicazione del CCNL Area Sanità 2016-2018 e del CCNL Comparto Sanità 2016-2018 ed all'aumento di costo stimato generato dalle code assunzionali dell'anno 2019 e dalle nuove assunzioni effettuate in attuazione del Piano Triennale di fabbisogno di personale 2019-2021.</p> <p>L'Azienda ha proceduto ad accantonare € 770.130,39 (oneri compresi) relativamente al costo delle ferie maturate e non godute del personale della dirigenza sanitaria, stante la necessità di assicurare i LEA ed anche in considerazione dell'emergenza sanitaria Covid- 19, non hanno potuto usufruire della totalità dei giorni di congedo ordinario loro spettanti.</p>
------------------	--

Azienda USL di Viterbo

L'Azienda ha comunque provveduto a quantificare l'ammontare complessivo delle ferie maturate e non godute di tutto il personale. Tuttavia, tenuto conto del periodo emergenziale in essere che ha prorogato l'utilizzo delle ferie di competenza e del piano di rientro che l'Azienda sta programmando per la fruizione delle ferie pregresse, si è ritenuto di accantonare una quota dell'ammontare complessivo riferita al solo personale della dirigenza sanitaria prossimo alla conclusione del contratto.

Di seguito si riporta la tabella riepilogativa relativa ai fondi contrattuali come da Deliberazioni del Direttore Generale n. 517 del 12/03/2020 – “Fondi contrattuali Comparto anno 2019 – consuntivo spesa al 31.12.2019. Consistenza fondi anno 2020”, n. 1260 del 17/06/2020 – “Fondi contrattuali Dirigenza SPTA anno 2019: consuntivo spesa al 31.12.2019. Consistenza fondi contrattuali al 01.01.2020” e n. 1624 del 31/07/2020 – “Fondi contrattuali Area Sanità: rideterminazione fondi anno 2019 in applicazione del CCNL Area Sanità 2016/2018. Costituzione fondi contrattuali anno 2020”.

	IMPORTO FONDO AL 31/12/2015	IMPORTO FONDO AL 01/01/ 2020	PERSONALE PRESENTI AL 01/01/2020	PERSONALE ASSUNTO NELL'ANNO 2020	PERSONALE CESSATO NELL'ANNO 2020	PERSONALE PRESENTI AL 31/12/ 2020	IMPORTO FONDO AL 31/12/ 2020	VARIAZIONE FONDO ANNO T VS FONDO ANNO 2015	VARIAZIONE FONDO ANNO T VS FONDO INIZIALE 2020
	(1)	(2)	(3)	(4)	(5)	(6)=(3)+(4)-(5)	(7)	(8)=(7)-(1)	(9)=(7)-(2)
MEDICI E VETERINARI			495,00	80,00	54,00	521,00			
- Fondo specificità medica, retribuzione di posizione, equiparazione, specifico trattamento e ind. Direz. Strutt. Compl.	11.533.337,28	12.596.616,66					12.596.616,66		-
- Fondo trattamento accessorio condizioni di lavoro	1.968.002,00	2.229.727,94					2.229.727,94		-
- Fondo retribuzione di risultato e qualità prestazioni individuale	258.907,00	585.224,71					585.224,71		-
DIRIGENTI NON MEDICI SPTA			91,00	15,00	8,00	98,00			
- Fondo specificità medica, retribuzione di posizione, equiparazione, specifico trattamento e ind. Direz. Strutt. Complessa	1.397.551,17	530.493,91					530.493,91		-
- Fondo trattamento accessorio condizioni di lavoro	127.846,00								-
- Fondo retribuzione di risultato e qualità prestazioni individuale	120.332,00	27.030,52					27.030,52		-
PERSONALE NON DIRIGENTE			2.039,00	223,00	117,00	2.145,00			
- Fondo fasce, posizioni organizzative, ex indennità di qualificazione professionale e indennità professionale specifica	8.420.537,00	7.716.500,07					7.716.500,07		-
- Fondo lavoro straordinario e remunerazione di particolari condizioni di disagio pericolo o danno	4.468.583,00							-	-
- Fondo della produttività collettiva per il miglioramento dei servizi e premio della qualità delle prestazioni individuali	2.143.358,00	7.650.430,57					7.650.430,57	-	-
TOTALE	30.438.453,45	31.336.024,38	2.625,00	318,00	179,00	2.764,00	31.336.024,38	897.570,93	

Tab. 70 – Consistenza e movimentazione dei fondi del personale

22. Oneri diversi di gestione

CODICE MOD. CE	DETTAGLIO ONERI DIVERSI DI GESTIONE	Valore CE al 31/12/2020	Valore CE al 31/12/2019	Variazioni importo	Variazioni %
BA2510	Imposte e tasse (escluso IRAP e IRES)	233.819,46	189.172,43	44.647,03	24%
BA2520	Perdite su crediti	-	-	-	0%
BA2540	Indennità, rimborso spese e oneri sociali per gli Organi Direttivi e Collegio Sindacale	547.651,67	558.838,26	11.186,59	-2%
BA2550	Altri oneri diversi di gestione	561.282,55	570.689,75	9.407,20	-2%
BA2551	Altri oneri diversi di gestione da Aziende sanitarie pubbliche della Regione	-	-	-	0%
BA2552	Altri oneri diversi di gestione - per Autoassicurazione	-	-	-	0%
	TOTALE	1.342.753,68	1.318.700,44	24.053,24	2%

Tab. 71 – Dettaglio oneri diversi di gestione

Altre informazioni relative agli oneri diversi di gestione.

Informazione	Caso presente in azienda?	Se sì, illustrare
OG01. Sono state rilevate significative variazioni rispetto all'esercizio precedente?	NO	

23. Accantonamenti

CODICE MOD. CE	DETTAGLIO ACCANTONAMENTI	Valore CE al 31/12/2020	Valore CE al 31/12/2019	Variazioni importo	Variazioni %
	Accantonamenti per rischi:	6.780.000,00	6.553.723,22	226.276,78	3,45%
BA2710	Accantonamenti per cause civili ed oneri processuali	5.481.878,78	5.008.723,22	473.155,56	9,45%
BA2720	Accantonamenti per contenzioso personale dipendente	918.121,22	-	918.121,22	
BA2730	Accantonamenti per rischi connessi all'acquisto di prestazioni sanitarie da privato	-	-	-	
BA2740	Accantonamenti per copertura diretta dei rischi (autoassicurazione)	-	-	-	
BA2741	Accantonamenti per franchigia assicurativa	-	-	-	
BA2750	Altri accantonamenti per rischi	-	-	-	
BA2751	Accantonamenti per interessi di mora	380.000,00	1.545.000,00	- 1.165.000,00	-75,40%
	Accantonamenti per premio di operosità (SUMAI)	337.360,20	271.185,55	66.174,65	24,40%
	Accantonamenti per quote inutilizzate di contributi vincolati:	5.944.849,82	206.478,89	5.738.370,93	2779,16%
BA2771	Accantonamenti per quote inutilizzate contributi da Regione e Prov. Aut. per quota F.S. indistinto finalizzato	5.540.615,51	-	5.540.615,51	
BA2780	Accantonamenti per quote inutilizzate contributi da Regione e Prov. Aut. per quota F.S. vincolato	-	-	-	
BA2790	Accantonamenti per quote inutilizzate contributi da soggetti pubblici (extra fondo) vincolati	-	-	-	
BA2800	Accantonamenti per quote inutilizzate contributi da soggetti pubblici per ricerca	-	-	-	
BA2810	Accantonamenti per quote inutilizzate contributi vincolati da privati	404.234,31	206.478,89	197.755,42	95,78%
BA2811	Accantonamenti per quote inutilizzate contributi da soggetti privati per ricerca	-	-	-	
	Altri accantonamenti:	7.403.752,26	4.110.653,29	3.293.098,97	80,11%
BA2840	Acc. Rinnovi convenzioni MMG/PLS/MCA	719.043,11	1.937.025,28	- 1.217.982,17	-62,88%
BA2850	Acc. Rinnovi convenzioni Medici Sumai	89.079,67	246.941,27	- 157.861,60	-63,93%
BA2860	Acc. Rinnovi contratt.: dirigenza medica	746.711,56	473.107,33	273.604,23	57,83%
BA2870	Acc. Rinnovi contratt.: dirigenza non medica	112.695,70	130.110,22	- 17.414,52	-13,38%
BA2880	Acc. Rinnovi contratt.: comparto	506.362,82	107.913,39	398.449,43	369,23%
BA2881	Acc. per Trattamento di fine rapporto dipendenti	-	-	-	
BA2882	Acc. per Trattamenti di quiescenza e simili	-	-	-	
BA2883	Acc. per Fondi integrativi pensione	-	-	-	
BA2884	Acc. Incentivi funzioni tecniche art. 113 D.lgs 50/2016	44.000,00	955.000,00	- 911.000,00	-95,39%
BA2890	Altri accantonamenti	5.185.859,40	260.555,80	4.925.303,60	1890,31%
	TOTALE	20.465.962,28	11.142.040,95	9.323.921,33	83,68%

Tab. 72 – Dettaglio accantonamenti

AC01 –Altri accantonamenti

Informazione	Caso presente in azienda?	Se sì, illustrare
AC01. La voce "Altri accantonamenti" è stata movimentata? Se sì, a fronte di quali rischi?	SI	<ul style="list-style-type: none"> - 2,60 €/mln a titolo di accantonamento per l'applicazione del D.L. 35/2019 (c.d. Decreto Calabria) che avrà un impatto sulla consistenza dei fondi contrattuali del comparto e delle aree dirigenziali; - 2,11 €/mln per fronteggiare possibili richieste risarcitorie connesse con l'emergenza Covid-19; - 0,36 €/mln a titolo di accantonamento a Fondo Svalutazione Crediti - 0,08 €/mln a titolo di accantonamento per il Premio di risultato della Direzione Strategica.

24. Proventi e oneri finanziari

OF01 – Proventi e oneri finanziari

Informazione	Caso presente in azienda?		Se sì, illustrare
OF01. Sono state rilevate significative variazioni rispetto all'esercizio precedente?	NO		
OF02. Nell'esercizio sono stati sostenuti oneri finanziari? Se sì, da quale operazione derivano?		SI	Gli oneri finanziari sostenuti nel corso del 2020 sono imputabili all'operazione SANIM.

25. Rettifiche di valore di attività finanziarie

RF01 –Rettifiche di valore di attività finanziarie

Informazione	Caso presente in azienda?	Se sì, illustrare
RF01. Nell'esercizio sono state rilevate rettifiche di valore di attività finanziarie?	NO	

26. Proventi e oneri straordinari

PS01 –Plusvalenze/Minusvalenze

Informazione	Caso presente in azienda?		Se sì, illustrare
PS01. Nell'esercizio sono state rilevate plusvalenze/minusvalenze?	NO		

PS02 –Sopravvenienze attive

Si allega il dettaglio delle sopravvenienze attive (allegato 1)

PS03 –Insussistenze attive

Si allega il dettaglio delle insussistenze attive (allegato 1)

PS04 –Sopravvenienze passive

Si allega il dettaglio delle sopravvenienze passive (allegato 1)

PS05 –Insussistenze passive


Si allega il dettaglio delle insussistenze passive (allegato 1)

Altre informazioni

Informazione	Caso presente in azienda?		Se sì, illustrare
PS06. Esistono altre informazioni che si ritiene necessario fornire per soddisfare la regola generale secondo cui "Se le informazioni richieste da specifiche disposizioni di legge non sono sufficienti a dare una rappresentazione veritiera e corretta, si devono fornire le informazioni complementari necessarie allo scopo" (art 2423 cc)?	NO		

OPERAZIONI DI GESTIONE REDDITUALE		
(+)	Risultato di esercizio	0
	- Voci che non hanno effetto sulla liquidità: costi e ricavi non monetari	
(+)	ammortamenti fabbricati	4.236.263
(+)	ammortamenti altre immobilizzazioni materiali	3.017.890
(+)	ammortamenti immobilizzazioni immateriali	66.180
	Ammortamenti	7.320.332
(-)	Utilizzo finanziamenti per investimenti	- 6.593.605
(-)	Utilizzo fondi riserva: investimenti, incentivi al personale, successioni e donazioni, plusvalenze da reinvestire	0
	utilizzo contributi in c/capitale e fondi riserva	- 6.593.605
(+)	accantonamenti SUMAI	337.360
(-)	pagamenti SUMAI	- 459.501
(+)	accantonamenti TFR	0
(-)	pagamenti TFR	
	- Premio operosità medici SUMAI + TFR	- 122.141
(+/-)	Rivalutazioni/svalutazioni di attività finanziarie	
(+)	accantonamenti a fondi svalutazioni	
(-)	utilizzo fondi svalutazioni	
	- Fondi svalutazione di attività	0
(+)	accantonamenti a fondi per rischi e oneri	20.128.602
(-)	utilizzo fondi per rischi e oneri	- 10.879.433
	- Fondo per rischi ed oneri futuri	9.249.169
	TOTALE Flusso di CCN della gestione corrente	9.853.755
(+)/(-)	aumento/diminuzione debiti verso regione e provincia autonoma, esclusa la variazione relativa a debiti per acquisto di beni strumentali	- 27.590.156
(+)/(-)	aumento/diminuzione debiti verso comune	0
(+)/(-)	aumento/diminuzione debiti verso aziende sanitarie pubbliche	- 499.780
(+)/(-)	aumento/diminuzione debiti verso arpa	0
(+)/(-)	aumento/diminuzione debiti verso fornitori	- 3.771.611
(+)/(-)	aumento/diminuzione debiti tributari	250.207
(+)/(-)	aumento/diminuzione debiti verso istituti di previdenza	679.575
(+)/(-)	aumento/diminuzione altri debiti	3.555.368
(+)/(-)	aumento/diminuzione debiti (escl forn di immob e C/C bancari e istituto tesoriere)	- 27.376.396
(+)/(-)	aumento/diminuzione ratei e risconti passivi	45.755
(+)/(-)	diminuzione/aumento crediti parte corrente v/stato quote indistinte	0
(+)/(-)	diminuzione/aumento crediti parte corrente v/stato quote vincolate	0
(+)/(-)	diminuzione/aumento crediti parte corrente v/Regione per gettito addizionali Irpef e Irap	0
(+)/(-)	diminuzione/aumento crediti parte corrente v/Regione per partecipazioni regioni a statuto speciale	0
(+)/(-)	diminuzione/aumento crediti parte corrente v/Regione - vincolate per partecipazioni regioni a statuto speciale	0
(+)/(-)	diminuzione/aumento crediti parte corrente v/Regione - gettito fiscalità regionale	0
(+)/(-)	diminuzione/aumento crediti parte corrente v/Regione - altri contributi extrafondo	0
(+)/(-)	diminuzione/aumento crediti parte corrente v/Regione	10.531.021
(+)/(-)	diminuzione/aumento crediti parte corrente v/Comune	236.586
(+)/(-)	diminuzione/aumento crediti parte corrente v/aziende sanitarie pubbliche e acconto quota FSR da distribuire	- 95.429
(+)/(-)	diminuzione/aumento crediti parte corrente v/società partecipate e/o enti dipendenti della Regione	0
(+)/(-)	diminuzione/aumento crediti parte corrente v/Erario	19.539
(+)/(-)	diminuzione/aumento crediti parte corrente v/Altri	252.084
	diminuzione/aumento di crediti	10.943.801
(+)/(-)	diminuzione/aumento di attività finanziarie che non costituiscono immobilizzazioni	0
(+)/(-)	diminuzione/aumento del magazzino	- 1.152.297
(+)/(-)	diminuzione/aumento di acconti a fornitori per magazzino	0
(+)/(-)	diminuzione/aumento rimanenze	- 1.152.297
(+)/(-)	diminuzione/aumento ratei e risconti attivi	10.832
	A - Totale operazioni di gestione reddituale	- 7.674.550
ATTIVITÀ DI INVESTIMENTO		
(-)	Acquisto costi di impianto e di ampliamento	0
(-)	Acquisto costi di ricerca e sviluppo	0
(-)	Acquisto diritti di brevetto e diritti di utilizzazione delle opere d'ingegno	28.042
(-)	Acquisto immobilizzazioni immateriali in corso	0
(-)	Acquisto altre immobilizzazioni immateriali	- 30.137
	Acquisto Immobilizzazioni Immateriali	- 2.095
(+)	Valore netto contabile costi di impianto e di ampliamento dismessi	0
(+)	Valore netto contabile costi di ricerca e sviluppo dismessi	0
(+)	Valore netto contabile Diritti di brevetto e diritti di utilizzazione delle opere d'ingegno dismessi	0
(+)	Valore netto contabile immobilizzazioni immateriali in corso dismesse	0
(+)	Valore netto contabile altre immobilizzazioni immateriali dismesse	0

(+)	Valore netto contabile Immobilizzazioni Immateriali dismesse	0
(-)	Acquisto terreni	0
(-)	Acquisto fabbricati	- 437.791
(-)	Acquisto impianti e macchinari	1.229.391
(-)	Acquisto attrezzature sanitarie e scientifiche	- 946.722
(-)	Acquisto mobili e arredi	- 201.388
(-)	Acquisto automezzi	66.931
(-)	Acquisto altri beni materiali	- 5.745.521
(-)	Acquisto Immobilizzazioni Materiali	- 6.035.101
(+)	Valore netto contabile terreni dismessi	0
(+)	Valore netto contabile fabbricati dismessi	0
(+)	Valore netto contabile impianti e macchinari dismessi	0
(+)	Valore netto contabile attrezzature sanitarie e scientifiche dismesse	0
(+)	Valore netto contabile mobili e arredi dismessi	0
(+)	Valore netto contabile automezzi dismessi	0
(+)	Valore netto contabile altri beni materiali dismessi	0
(+)	Valore netto contabile Immobilizzazioni Materiali dismesse	0
(-)	Acquisto crediti finanziari	59.078
(-)	Acquisto titoli	0
(-)	Acquisto Immobilizzazioni Finanziarie	59.078
(+)	Valore netto contabile crediti finanziari dismessi	0
(+)	Valore netto contabile titoli dismessi	0
(+)	Valore netto contabile Immobilizzazioni Finanziarie dismesse	0
(+/-)	Aumento/Diminuzione debiti v/fornitori di immobilizzazioni	0
B - Totale attività di investimento		- 5.978.117
ATTIVITÀ DI FINANZIAMENTO		
(+/-)	diminuzione/aumento crediti vs Stato (finanziamenti per investimenti)	- 3.697.217
(+/-)	diminuzione/aumento crediti vs Regione (finanziamenti per investimenti)	4.946.264
(+/-)	diminuzione/aumento crediti vs Regione (aumento fondo di dotazione)	
(+/-)	diminuzione/aumento crediti vs Regione (ripiano perdite)	
(+/-)	diminuzione/aumento crediti vs Regione (copertura debiti al 31.12.2005)	
(+)	aumento fondo di dotazione	1.249.047
(+)	aumento contributi in c/capitale da regione e da altri	7.136.552
(+/-)	altri aumenti/diminuzioni al patrimonio netto*	11.971.218
(+/-)	aumenti/diminuzioni nette contabili al patrimonio netto	19.107.770
(+/-)	aumento/diminuzione debiti C/C bancari e istituto tesoriere*	0
(+)	assunzione nuovi mutui*	0
(-)	mutui quota capitale rimborsata	
C - Totale attività di finanziamento		20.356.817
FLUSSO DI CASSA COMPLESSIVO (A+B+C)		6.704.150
Delta liquidità tra inizio e fine esercizio (al netto dei conti bancari passivi)		6.704.150
Squadratura tra il valore delle disponibilità liquide nello SP e il valore del flusso di cassa complessivo		0



ASL VITERBO

Relazione del Direttore Generale al Bilancio Consuntivo 2020

Sommario

<i>Premessa</i>	3
<i>Criteri generali di predisposizione della relazione sulla gestione</i>	4
I Generalità sul territorio servito sulla popolazione assistita e sull'organizzazione dell'Azienda	5
1.1 <i>La popolazione dell'ASL di Viterbo</i>	5
1.2 <i>Il modello organizzativo adottato dall'Azienda nell'esercizio 2020</i>	8
1.3 <i>Il personale Aziendale</i>	12
2 Generalità sulla struttura e sull'organizzazione dei servizi	13
2.1 <i>Assistenza ospedaliera</i>	13
2.1.1 <i>Riorganizzazione assistenza ospedaliera a seguito COVID-19</i>	14
2.1.2 <i>Confronto dati attività degli Esercizi 2018, 2019 e 2020 per Presidio – valorizzazione e numero DRG 18</i>	
2.1.3 <i>Obiettivi dell'Esercizio relativi alla struttura e all'organizzazione dei servizi</i>	22
2.2 <i>Assistenza Territoriale</i>	23
2.2.1 <i>Riorganizzazione attività territoriali a seguito emergenza COVID-19</i>	25
2.2.2 <i>Obiettivi dell'esercizio relativi alla struttura e all'organizzazione dei servizi</i>	27
2.3 <i>Prevenzione</i>	27
3 L'attività del periodo	29
3.1 <i>Attività Assistenza Ospedaliera</i>	29
3.1.1 <i>Le Reti e i percorsi aziendali</i>	30
3.2 <i>Assistenza Territoriale</i>	31
3.2.1 <i>Assistenza ed Integrazione socio sanitaria</i>	31
3.2.2 <i>AmbuFest</i>	32
3.2.3 <i>Assistenza Infermieristica Ambulatoriale</i>	32
3.2.4 <i>Assistenza Diabetici</i>	33
3.3 <i>Attività Prevenzione</i>	35
3.3.1 <i>Attività vaccinali</i>	35
3.3.2 <i>Programmi di Screening nella ASL VITERBO</i>	36
3.3.3 <i>Sanità Pubblica Veterinaria</i>	39
3.3.4 <i>Igiene di alimenti di origine animale</i>	39
3.3.5 <i>S.PRE.S.A.L.</i>	41
3.3.6 <i>Centro Riferimento Regionale Amianto – Laboratorio di Igiene Industriale</i>	44
4 Gestione economico-finanziaria	50
4.1 <i>Gestione economica</i>	50
4.2 <i>Gestione finanziaria</i>	61
4.2.1 <i>Tempi di pagamento e valorizzazione</i>	62
4.2.2 <i>Attività di recupero crediti</i>	63
4.2.3 <i>Il sistema degli acquisti-area contratti</i>	64
4.3 <i>Ammodernamento delle tecnologie</i>	67
4.4 <i>Valutazione delle procedure amministrativo-contabili</i>	69
4.5 <i>Attività realizzate in attuazione del DCA 402/2019 e risultati conseguiti</i>	70
4.6 <i>Fatti di rilievo avvenuti dopo la chiusura dell'esercizio</i>	73

Premessa

La relazione sulla gestione, che correda il Bilancio d' Esercizio 2020 rispetta i termini indicati dall'art. 2364, comma 4 del Codice Civile ed è elaborata in riferimento ai principi contabili nazionali (OIC) e alle direttive e tempistiche fornite dalla Regione Lazio / Direzione Regionale Salute e Integrazione Sociosanitaria / Area Risorse Finanziarie del SSR, con la nota registro ufficiale Regione Lazio U0360619 del 21 aprile 2021 "Linee guida per la redazione del Bilancio d'Esercizio 2020".

Le linee guida forniscono tutte le informazioni supplementari, anche se non esplicitamente richieste da disposizioni di legge, ritenute necessarie a dare una rappresentazione quanto più esaustiva della gestione sanitaria ed economico finanziaria dell'esercizio 2020; pertanto si presentano, sia pure in maniera sintetica, alcune informazioni relative al quadro aziendale e alle criticità presenti.

L'emergenza pandemica da SARS COV2 ha fortemente condizionato il sistema sanitario nel corso dell'intero anno; in considerazione delle esigenze straordinarie ed urgenti derivanti dalla fase emergenziale COVID-19, la ASL di Viterbo, in coerenza con quanto disposto dalle normative nazionali (art. 18 del DL 18/2020) e delle linee guida regionali (nota Regione Lazio prot. n. 0203355 del 5 marzo 2020) ha provveduto a creare un apposito centro di costo dedicato all'emergenza finalizzato a garantire una rendicontazione separata e periodica dei costi dell'emergenza. Il dato consuntivo 2020 ricomprende tutti i costi sostenuti per l'emergenza COVID-19 sebbene l'Azienda abbia provveduto a fornire una puntuale individuazione e valutazione di quelli riferibili agli specifici finanziamenti assegnati al SSN dal DL 18/2020, dal DL 34/2020, dal DL 104/2020 e dal DL 137/2020.

La programmazione aziendale, sebbene condizionata dalla fase emergenziale che ha imposto una riorganizzazione della rete ospedaliera e territoriale, evidenziando la necessità di un nuovo approccio al sistema sanitario, è stata sviluppata nel rispetto dei principi generali di efficienza, efficacia ed economicità. E' stata basata su specifici parametri: analisi delle condizioni di salute, soddisfacimento dei bisogni e della domanda espressa, formulazione delle priorità d' intervento e di allocazione delle risorse strutturali, analisi comparative di tipo temporale e interaziendale, efficacia aziendale e attiva ricerca della massima appropriatezza dei professionisti e delle prestazioni erogate.

Le azioni messe in atto, anche nella programmazione 2020, hanno permesso di potenziare ulteriormente il sistema dei controlli garantendo l'equilibrio economico-finanziario, l'appropriatezza clinica e prescrittiva, il contenimento della spesa farmaceutica e l'utilizzo razionale delle risorse umane, permettendo di implementare la necessaria integrazione tra Ospedale e Territorio.

Criteri generali di predisposizione della relazione sulla gestione

La relazione sulla gestione, che corredata il Bilancio di Esercizio 2020, è redatta seguendo le disposizioni del D.Lgs. 118 del 23 giugno 2011) e predisposta in ossequio ai principi stabiliti dal Codice Civile ed ai Principi Contabili Nazionali (OIC), fatto salvo quanto difformemente previsto dallo stesso D.Lgs. 118/2011; essa fornisce tutte le informazioni supplementari, anche se non specificatamente richieste da disposizioni di legge, utili ad avere una rappresentazione esaustiva della gestione sanitaria ed economico - finanziaria dell'Esercizio.

La relazione si compone di 4 parti, la prima contiene informazioni sul territorio, sulla popolazione assistita; la seconda sulla struttura e sull'organizzazione aziendale, la terza sull'attività erogata nel periodo di riferimento e la quarta è un approfondimento sulla gestione amministrativo contabile.

I dati di struttura sono stati forniti dal Servizio informatico Aziendale, mentre i dati di attività sono desunti dalla banca dati SIA e/o direttamente dai servizi interessati.

I Generalità sul territorio servito sulla popolazione assistita e sull'organizzazione dell'Azienda

I.1 La popolazione dell'ASL di Viterbo

La ASL di Viterbo opera su un territorio coincidente con la Provincia di Viterbo, distribuiti in 60 Comuni, con una popolazione residente pari a 306.934 unità suddivise in 3 Distretti Sanitari (A-B-C)

Tab.I Popolazione ASL Viterbo divisa per distretti

POPOLAZIONE ASL DI VITERBO - ANNO 2020								
Distretto	0	1-4	5-14	15-44	45-64	65-74	>75	Totale
Distretto A	513	2.418	7.317	29.656	29.481	13.106	13.266	95.757
Distretto B	581	2.667	8.390	31.342	29.395	11.176	11.067	94.618
Distretto C	710	3.172	10.180	38.395	36.856	14.346	12.900	116.559
Totale	1.804	8.257	25.887	99.393	95.732	38.628	37.233	306.934

Fonte dati: Demo ISTAT – elaborazione SIA



Figura 1: Distretti Sanitari della ASL di Viterbo

La ASL di Viterbo presenta nel 2020 n. 306.934 assistiti con un aumento dell'1,07 % rispetto all'anno precedente (2019 n. 303.685 assistiti). La popolazione di età >65 anni è pari a **75.861**, con un aumento di 916 assistiti rispetto al 2019.

La distribuzione della popolazione per grandi fasce di età in valori percentuali è descritta nel grafico sottostante:



Negli ultimi 7 anni si nota:

- una progressiva riduzione della quota di popolazione 0-14 anni (il trend ha inizio dal 2013);
- una un lieve aumento della popolazione 15-64 anni (tale trend ha inizio dal 2014);
- una diminuzione dello 0,2% della percentuale di persone con un'età di 65 anni e oltre.

Le caratteristiche territoriali territorio e della popolazione assistita, l'analisi demografica sono stati strumenti utili per realizzare la giusta programmazione, ribaltando in maniera efficace la Mission aziendale; il costante invecchiamento della popolazione ha supportato una politica aziendale che, in considerazione della crescita dei bisogni assistenziali, ha continuato a rispondere in maniera efficace alle richieste che giungono dal Territorio.

La popolazione con cittadinanza straniera residente nella provincia di Viterbo è progressivamente cresciuta negli ultimi 10 anni; al 1 gennaio 2020 gli stranieri risultano essere 30.572; la popolazione immigrata, che risulta essere in aumento rispetto al periodo precedente, è di fatto diventata una componente strutturale nel territorio con una maggiore presenza femminile (15.692 donne contro 15.745 uomini). La composizione della popolazione straniera evidenzia però caratteristiche inverse a quelle degli abitanti nativi nel viterbese; essa descrive una popolazione più giovane soprattutto in età riproduttiva determinando conseguenze sui bisogni e sulla domanda di servizi sanitari.

La popolazione esente da ticket nel 2020 corrisponde a 156.335 unità contro le 167.232 del 2019;

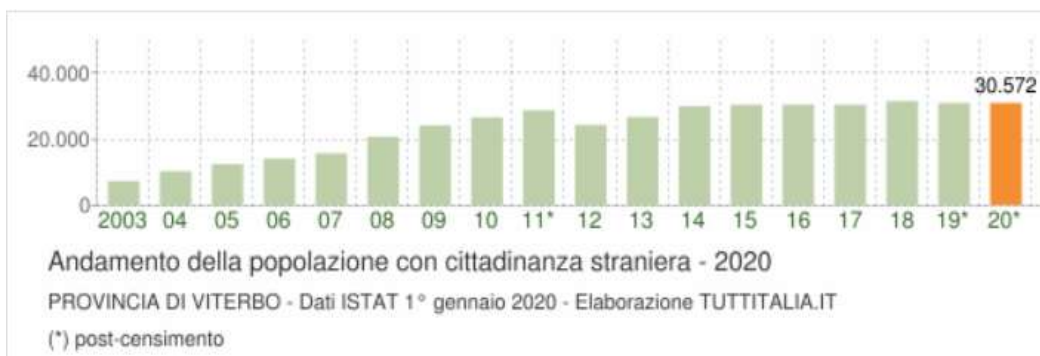
Tab. 2 Totale popolazione assistita esente da ticket

ESENTI - ANNO 2020	
ESENZIONI DA TICKET	TOTALE
Per età e reddito (cod. E01)	62.939
Per altri motivi	93.396
Totale complessivo	156.335

Le esenzioni per età e reddito sono in netta diminuzione rispetto al 2019 (62.939 nell'anno 2020 contro 84.905); si evidenzia una forte risuzione degli assistiti nella fascia 14- 64.

Tab. 3 Popolazione assistita nei Distretti della ASL di Viterbo al 01/01/2019 per età

TOTALE STRANIERI	Maschi	Femmine	Totale
anno 2019	14.807	15.745	30.552
anno 2020	14.880	15.692	30.572



Tab. 4 assistibili anno 2020 divisi per fasce d'età

ASSISTIBILI - ANNO 2020			
FASCE DI ETA'	MASCHI	FEMMINE	TOTALE
Popolazione di età 0 - 13 anni	10.437	9.796	20.233
Popolazione di età 14 - 64 anni	94.560	95.926	190.486
Popolazione di età 65 - 74 anni	18.161	19.737	37.898
Popolazione di età 75 anni ed oltre	15.254	21.980	37.234
Totale complessivo	138.412	147.439	285.851

Dichiarazione sulla coerenza dei dati esposti con i modelli ministeriali di rilevazioni flussi:

Modello FSL I I Anno 2020	I dati sulla popolazione assistita e sulla sua scomposizione per fasce di età sono coerenti con quelli esposti nel QUADRO G del Modello FSL I I
Modello FSL I I Anno 2020	I dati sulla popolazione esente da ticket sono coerenti con quelli esposti nel QUADRO H del Modello FSL I I

1.2 Il modello organizzativo adottato dall'Azienda nell'esercizio 2020

In ottemperanza a quanto disposto con il D. Lgs. 118/2011 si rappresenta l'organizzazione aziendale.

L'Atto di Autonomia Aziendale di riferimento per l'Esercizio 2020, è stato approvato con il DCA n. U00502 del 13 dicembre 2018 (pubblicato nel Bollettino ufficiale della Regione Lazio n. 103 del 20 dicembre 2018 – supplemento I) che , in continuità con le azioni già intraprese e su proposta di modifica, seguiti i dovuti passaggi richiesti, ha sostituito l'Atto Aziendale precedentemente approvato con DCA n. U00115 del 20/03/2015 (Bollettino ufficiale della Regione Lazio n. n. 32, supplemento n.1 del 21/04/2015).

Il nuovo modello ha continuato a favorire la reale integrazione “Ospedale – Territorio” utilizzando la politica delle Reti specifiche, secondo il modello “hub e spoke”, e ha permesso di riflettere e impementare un'organizzazione nella quale ha un valore strategico particolare lo ha, il principio della continuità assistenziale. Attraverso scelte prganizzative mirate la Direzione Aziendale ha garantito l'integrazione tra il governo clinico e quello economico- finanziario, strettamente interdipendenti nei processi di programmazione, controllo e valutazione.

L'organizzazione aziendale è stata pianificata per supportare il perseguimento delle strategie e per assicurare il corretto sviluppo, sotto il profilo qualitativo, professionale ed economico, dei processi operativi.

I principi fondamentali sui quali si ispira sono:

- unitarietà: forte condivisione della missione, degli obiettivi e del ruolo dell'azienda all'interno del SSR, rafforzamento del senso di appartenenza;
- semplicità: leggibilità dell'organizzazione, riduzione dei livelli di responsabilità verticali e maggiore aggregazione delle UOC;
- sistema a matrice: raccordo funzionale strutturato tra le diverse articolazioni aziendali per lo sviluppo di processi di assistenza e di gestione;
- flessibilità: prospettive di sviluppo del modello e individuazione di gruppi di progetto o unità temporanee per la realizzazione di piani e programmi specifici;
- economicità: soluzioni in grado di ottimizzare le risorse e di garantire prospettive di sviluppo sostenibile per l'azienda;
- decentramento di responsabilità e decisioni ai diversi livelli organizzativi;
- l'innovazione, come orientamento continuo al miglioramento dei processi e al cambiamento organizzativo

L'organizzazione aziendale è stata improntata sulla chiara determinazione delle competenze e responsabilità della Direzione Aziendale, della dirigenza e dei vari livelli operativi dell'Azienda, nella logica della responsabilizzazione e della massima valorizzazione di tutte le risorse professionali.

È identificata un'unica Direzione Aziendale, sottolineando in tal modo l'unitarietà di indirizzo complessivo del sistema, che si avvale delle competenze tecnico- profesionali dell'Area della Programmazione Controllo Aziendale e Rendicontazione Sociale, dell'Area dello Sviluppo Organizzativo e Gestione dei Contratti, e dello Staff alla Direzione Generale

L'organizzazione aziendale si articola in tre macro-aggregazioni: Ospedale, Territorio, Servizi Centrali, che a loro volta si articolano in Dipartimenti, Aree e Distretti.

Le macro aggregazioni sono articolate, al loro interno, in:

- Unità Operative Complesse (UOC), sistemi organizzativi complessi per la rilevanza quantitativa e

strategica delle attività svolte e per l'attribuzione di un budget quali-quantitativo, che hanno la presenza obbligatoria di un solo responsabile apicale; esse corrispondono ad uno o più centri di costo e sono dotate di responsabilità ed autonomia professionale, organizzativa e gestionale oltre ad avere in assegnazione rilevanti dotazioni tecnico strumentali con livelli ottimali di operatività delle risorse disponibili. Le attività di produzione e prestazioni di servizi sanitari richiedono un significativo volume di risorse che equivale, per le attività sanitarie, alle prestazioni caratterizzanti dell'ambito disciplinare;

- Unità Semplici a valenza dipartimentale (UOSD) dotate di responsabilità ed autonomia gestionale, finalizzate a massimizzare la peculiarità delle attività cliniche, assistenziali e tecniche anche in funzione della qualità e dell'appropriatezza delle prestazioni erogate riguardanti, metodologie e tecniche di intervento complementari e integrative al funzionamento delle altre Unità Operative del Dipartimento;
- Unità Operative Semplice (UOS) in quanto articolazioni di una struttura complessa che vengono definite in base alle caratteristiche delle attività svolte e alle prestazioni erogate. Alla struttura semplice è assegnata la disponibilità di risorse umane, tecniche e/o finanziarie e attribuite e monitorate attraverso appositi centri di costo. Esse contribuiscono al raggiungimento degli obiettivi della UOC e, laddove previsto, assicurano la continuità dell'assistenza al pari degli altri componenti della UOC nel rispetto degli artt. 14, 16 e 17 del CCNL del 3/11/2005; la responsabilità è affidata ad un dirigente secondo le normative contrattuali previste.

Ogni Unità operativa Complessa o Unità Operativa Semplice, presenti all'interno del Territorio o nei Servizi Centrali, afferisce ad una macrostruttura di riferimento ed è con questa articolazione che si riduce la frammentazione e si limitano la dispersione e la distribuzione su troppi livelli e altresì si raggiunge l'obiettivo di dare maggiore evidenza e chiarezza di ruolo a tutte le componenti, siano esse macro-aggregazioni, Unità Operative complesse o semplici o singoli attori del sistema.

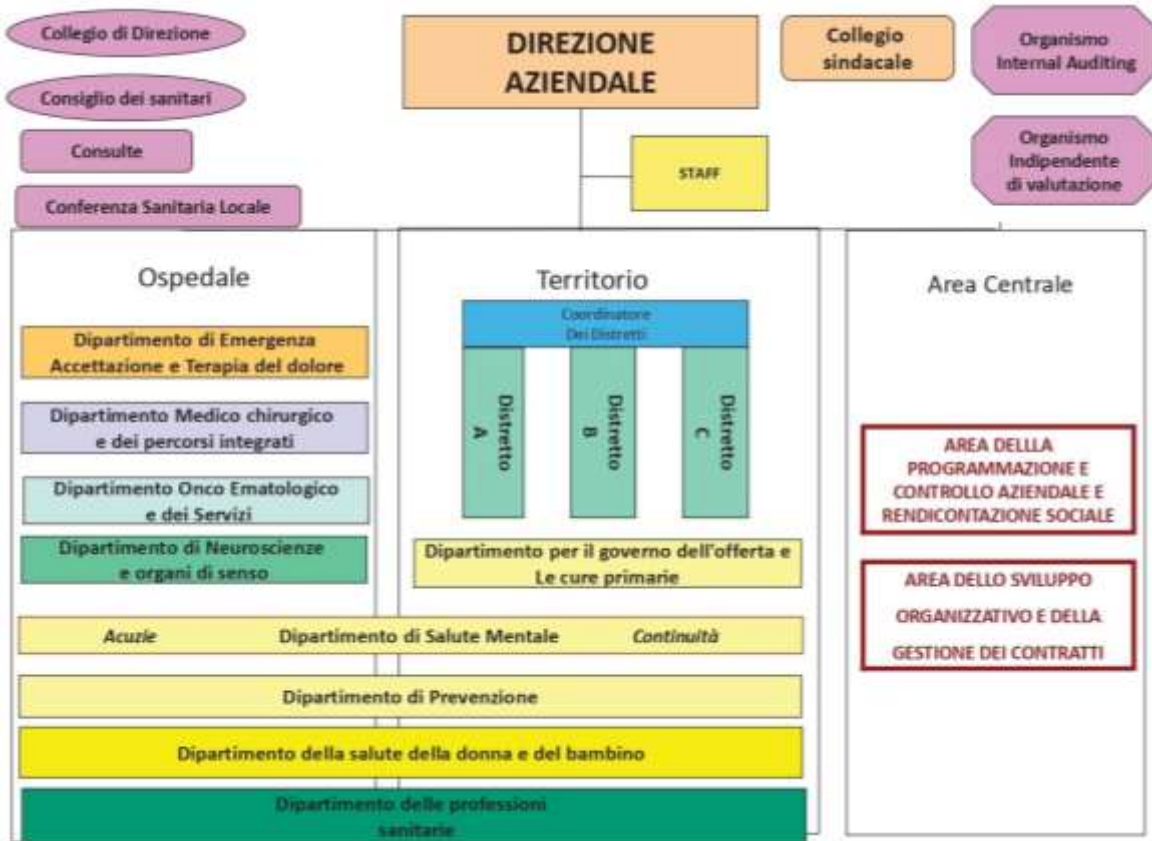
Tale assetto organizzativo esplicita in maniera chiara la volontà strategica di riequilibrare il rapporto tra cure primarie e secondarie, creando e implementando la continuità tra Ospedale e Territorio, alla ricerca di un governo unitario di tutta la rete allargata di offerta, in una visione integrata che viene sostenuta in termini di processo anche attraverso l'individuazione di incarichi specifici di programmi trasversali ed integrativi.

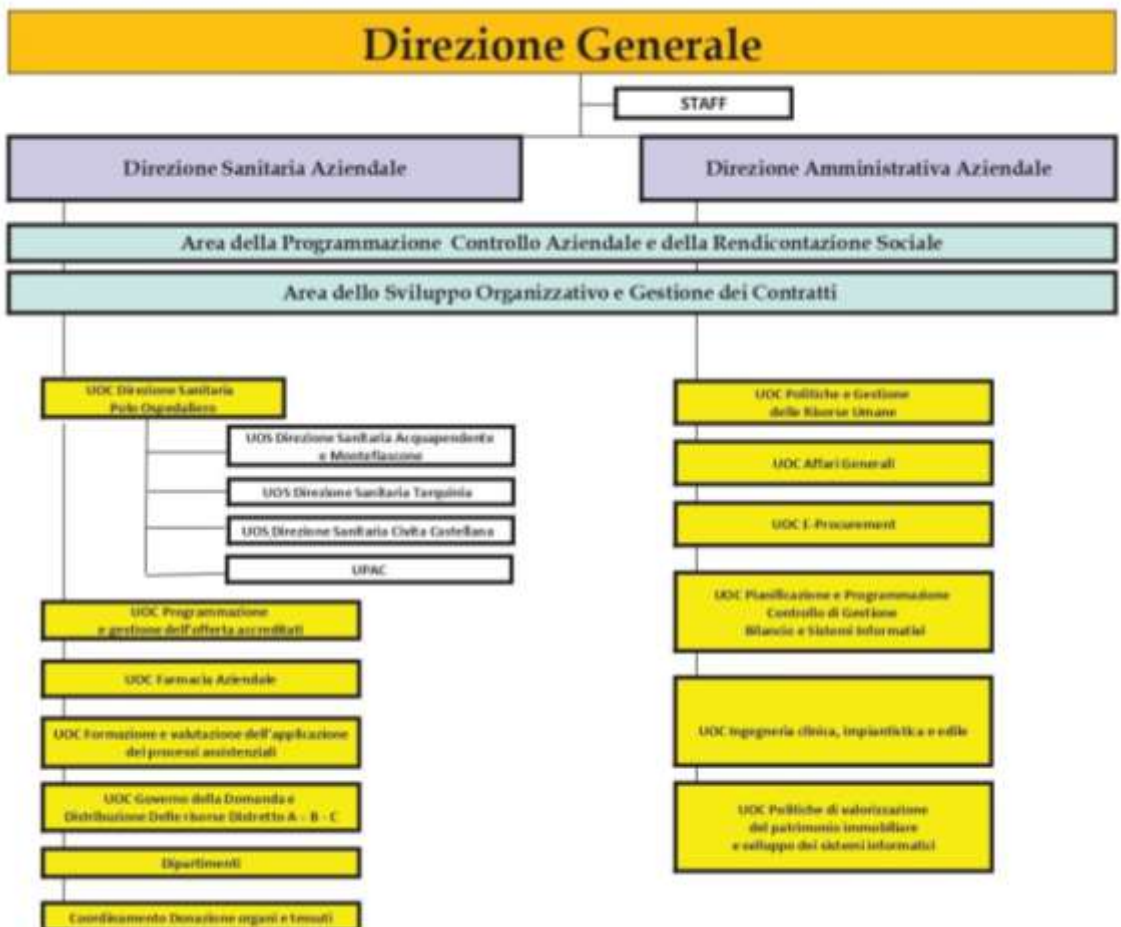
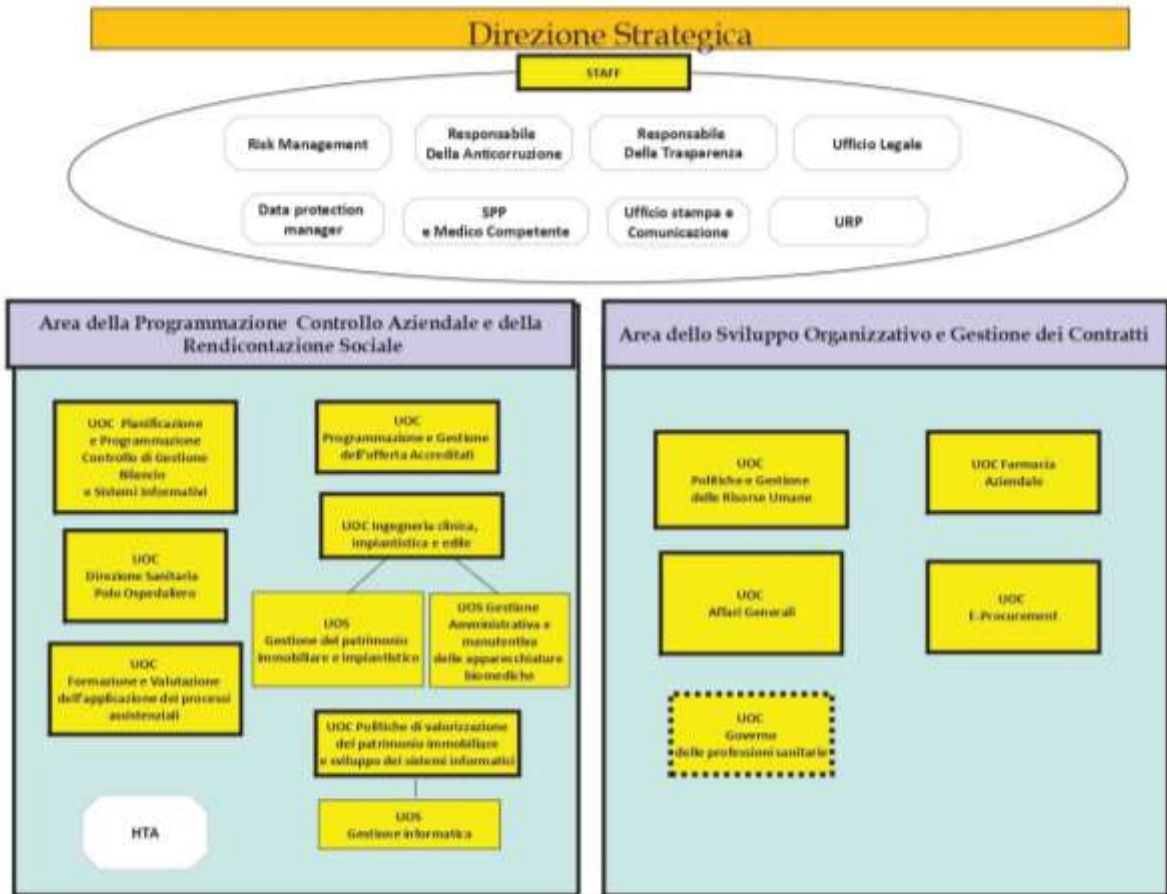
Questa organizzazione permette di attivare modelli operativi e soluzioni organizzative flessibili quali "Gruppi Operativi Interdisciplinari", team operativi, task-force, ecc.

Tra i vari modelli operativi l'Azienda individua Reti Professionali Cliniche, Percorsi Diagnostico Terapeutici (PDTA) e Centri.

Tutta l'organizzazione aziendale, nelle sue articolazioni, prevede la separazione della linea clinica da quella assistenziale, come enunciato nel DCA 259/2014.

L'Azienda nel 2020 organizza la sua attività di "congiunzione territorio – ospedale" anche grazie alle Case della Salute realizzate che, in continuità con l'anno precedente, affiancano in una logica di sistema in rete, i 3 presidi ospedalieri presenti sul territorio (Belcolle – Tarquinia – Civita Castellana) e con l'ospedale in zona disagiata di Acquapendente (ratificato, ai sensi del decreto Ministeriale, con DCA 898/2014).





1.3 Il personale Aziendale

Il personale presente alla data del 31/12/2020 è così ripartito:

TEMPO INDETERMINATO	2.764
Dirigenza medica e veterinaria	521
Dirigenti STPA	98
Comparto	2.145
TEMPO DETERMINATO	303
Dirigenti medici	32
Dirigenti STPA	28
Comparto	243
COMANDI	10
Comparto Comando in entrata	5
Comparto comando in uscita	3
Dirigenza medica e veterinaria – comando in entrata	2
Dirigenza medica e veterinaria – comando in uscita	-
CONTRATTI 15-octies e 15-septies	-
15-octies	-
15-septies	-

Nel 2020 le attività sono state garantite nel rispetto del mantenimento del blocco del turn over e delle assunzioni del personale dipendente e convenzionato, in ottemperanza ai provvedimenti regionali.

Il personale a convenzione dell’Azienda al 31/12/2020 è così composto:

- n. 224 medici di Medicina Generale
- n. 37 Pediatri di libera scelta
- n. 72 medici di continuità assistenziale
- n. 25 medici suddivisi tra medicina dei servizi e attività territoriale programmata
- n. 8 Medici di Guardia Turistica (attiva soltanto mesi giugno luglio agosto)
- n. 79 Medici Specialisti ambulatoriali titolari e sostituti
- n. 10 Medici Biologi Chimici Psicologi Ambulatoriali 3 biologi 7 psicologi
- n. 5 Medici Veterinari Ambulatoriali

è opportuno specificare la presenza di personale esternalizzato per le funzioni CUP e Centralino.

L’Asl di Viterbo, sin dall’inizio dell’Emergenza sanitaria, è stata costretta a potenziare tutti i servizi, creandone di nuovi e riconvertendo in parte quelli già esistenti, con la finalità di poter disporre in ogni ambito territoriale-aziendale di strutture adeguate a far fronte alla diffusione del contagio ed alla cura dei malati.

In tale contesto, ha assunto un ruolo rilevante la politica di reclutamento del personale, attraverso la quale l’Azienda ha tentato in ogni modo, con l’indizione di concorsi, avvisi pubblici, avvisi di manifestazione d’interesse, di acquisire la disponibilità di ogni figura professionale sanitaria, compresi i giovani laureati ed ex dipendenti collocati in quiescenza, mediante la costituzione di rapporti di lavoro subordinato o di collaborazione, per soddisfare tutte le necessità assistenziali.

Per il costo correlato alle figure professionali coinvolte nel programma assistenziale emergenziale si è reso necessario realizzare una rendicontazione specifica e distinta in attuazione dell’art. 18 del Decreto Legge 18/2020 (Decreto Cura Italia). Il costo totale riferito all’ anno 2020 sostenuto per il personale dipendente assunto per il Covid-19 rispetto al costo complessivo sostenuto per tutto il personale dipendente alla data del 31 dicembre 2020 è pari a € 5.965.995,33/ € 158.640.547,69 rappresentando il 3,76% come rendicontato nell’apposito centro di costo COV20.

Fonte dati
Acquisizione e Gestione Giuridico-Economica delle Risorse Umane

2 Generalità sulla struttura e sull'organizzazione dei servizi

2.1 Assistenza ospedaliera

L'ASL di Viterbo, ai sensi del DCA 214/2017 è dotata di 4 presidi ospedalieri: Belcolle, Tarquinia, Civita Castellana e l'Acquapendente, ospedale in zona disagiata (ratificato, ai sensi del decreto Ministeriale, con DCA 898/2014). All'Ospedale di Belcolle afferiscono gli stabilimenti di Montefiascone - che garantisce il supporto per le attività a bassa intensità clinico assistenziale in attesa del completamento del corpo A3 - e lo stabilimento di Ronciglione. E' opportuno specificare che quest'ultimo stabilimento è in procinto di essere riconvertito in Casa della Salute, affidato per le funzioni organizzativo-gestionali ed igienico sanitarie alla UOC Cure Primarie.

L'organizzazione della Rete Ospedaliera della ASL di Viterbo è affidata sia al Documento di Programmazione della Rete Ospedaliera nel biennio 2017-2018, in conformità agli standard previsti nel DM 70/2105, approvato con DCA U00257 del 5/7/2017 che ai provvedimenti regionali di attuazione del DCA U00412/2014, in particolare per quanto attiene all'attivazione delle reti assistenziali tempo dipendenti (rete cardiologica, del trauma, rete perinatale, rete dell'ictus) e delle reti oncologiche, della terapia del dolore e riabilitativa.

La scelta di un'unica area ospedaliera, integrata anche con il Territorio, consente lo sviluppo di alcune logiche di riorganizzazione quali:

- un'organizzazione orientata per livelli di complessità tecnologica e di intensità di cura (ambulatoriali, day surgery, day hospital, intensiva, degenze ordinarie, week hospital);
- un'organizzazione centrata sulla "sconnessione" tra attività clinica e piattaforme produttive anche attraverso un maggior ruolo della professione infermieristica e tecnica nel governo dei processi assistenziali (il DCA 259/ 2014 indica con chiarezza la separazione del governo della linea clinica affidata ai Direttori clinici di dipartimento da quella assistenziale affidata alle UUOO delle professioni sanitarie);
- la razionalizzazione e centralizzazione, dove possibile, anche attraverso servizi di telemedicina e di e-Health;
- lo sviluppo del governo clinico e della qualità dei percorsi, con forte attenzione alla continuità assistenziale, all'integrazione interdipartimentale e con i servizi territoriali;
- percorsi di umanizzazione;
- omogeneità e rafforzamento del modello interdipartimentale anche attraverso l'attivazione di un Comitato dei Direttori di Dipartimento e di Gruppi Operativi Interdipartimentali;
- valorizzazione dei centri di eccellenza interno valorizzazione dei centri di eccellenza interni, anche di rilevanza regionale, con sviluppo di partnership con altre aziende ospedaliere e sanitarie.

La Direzione Sanitaria del Polo Ospedaliero, trasversale a tutti i Presidi ospedalieri aziendali, garantisce le funzioni di management nell'ottimizzazione ed economicità dei livelli di attività, assicurando l'integrazione ed il coordinamento tra le strutture complesse, i Dipartimenti, la Direzione Aziendale dell'Area Ospedaliera e la Cure Primarie; essa favorisce altresì la costruzione di reti relazionali utili alla presa in carico e alla gestione dei processi e dei percorsi assistenziali integrati Ospedale – Territorio, in un'ottica di efficientamento dei presidi ospedalieri e di presa in carico del paziente nel rispetto dei bisogni globali.

L'Azienda organizza la sua attività con una dotazione strutturale composta da:

1. Presidio Ospedaliero Belcolle
2. Presidio Ospedaliero Tarquinia
3. Presidio Ospedaliero Civita Castellana

4. Ospedale di Acquapendente in zona disagiata
5. Casa della Salute di Soriano nel Cimino
6. Casa della Salute di Bagnoregio
7. Casa della Salute di Ronciglione (in attuazione)

2.1.1 Riorganizzazione assistenza ospedaliera a seguito COVID-19

A seguito dell'emergenza COVID-19, le strutture ospedaliere hanno dovuto adeguare il proprio modello al fine di fornire risposte flessibili (per intensità di cura e volumi di attività) e tempestive nelle varie fasi della pandemia. L'ospedale dedicato alla gestione dei casi è stato individuato nel Presidio di Belcolle, in quanto dotato di una unità di degenza di malattie infettive e di terapia intensiva, demandando agli spoke periferici tutta l'attività ordinaria di media e bassa intensità per ridurre il volume di attività del presidio centrale dove è stato necessario concentrare maggiori risorse da dedicare ai contesti emergenziali, adeguando il modello al mutato quadro epidemiologico, differenziando l'offerta secondo i diversi setting assistenziali nelle diverse fasi della pandemia e disponendo il blocco delle attività programmate e differibili garantendo le attività improcastinabili.

A seguito dell'allentamento del lockdown e della progressiva ripresa delle attività previste dal D.L. 33/2020 e successive disposizioni di legge, l'Azienda ha provveduto a riorganizzare la propria offerta sanitaria in coerenza con le Linee di indirizzo regionali per la predisposizione del "Piano per la prevenzione o limitazione della diffusione del SARS-Cov 2 e della patologia correlata nella fase 2" (note Regione Lazio U0294221 del 8/04/2020, U0391183 del 30/4/2020, U0487793 del 3/6/2020). Con Deliberazione del D.G. n. 1633 del 3/8/2020 l'Azienda ha provveduto ad adottare il documento di riorganizzazione dalla fase I (fase di emergenza) alla fase 2 (di progressiva ripresa della vita sociale ed economica). Con tale documento è stata definita:

- la riorganizzazione dei percorsi di contact tracing e sorveglianza sanitaria (attiva e proattiva) in ambito ospedaliero, territoriale e residenziale;
- gli indicatori di allerta e le misure in caso di misura della malattia;
- il piano per la ripresa delle attività programmate;
- il piano della formazione e dell'informazione, le modalità di approvvigionamento e di gestione dei DPI;
- il dimensionamento organizzativo e funzionale della rete ospedaliera dalla fase I alla fase II.

A partire dalla seconda metà di settembre si è registrato nella ASL di Viterbo un incremento del numero di casi di positivi al COVID-19 che, verso la fine dello stesso mese, ha superato il picco della prima ondata di aprile 2020. In relazione alla curva pandemica è stato necessario rimodulare l'organizzazione dei servizi prevedendo, da un lato il rafforzamento della rete di assistenza territoriale, anche attraverso azioni sinergiche con i medici di medicina generale ed il potenziamento dei servizi delle cure primarie, sostenute dall'attività di sorveglianza e monitoraggio attivo, dall'altro, una revisione dell'offerta ospedaliera.

La Regione Lazio, con ordinanza n. 65 del 5 novembre 2020, alla luce del documento del Ministero della Salute "Prevenzione e risposta a Covid-19: evoluzione della strategia e pianificazione nella fase di transizione per il periodo autunno-invernale" del 12 ottobre 2020 e delle misure individuate volte alla strutturazione dell'offerta ospedaliera, intervenendo sul numero di posti letto da mettere a disposizione della rete COVID-19, ha emanato le Linee di Indirizzo regionali relative ai percorsi assistenziali per la presa in carico dei pazienti affetti da COVID-19 e ridefinito la rete ospedaliera della Regione Lazio, individuando il percorso e la specifica dei posti letto che le strutture sanitarie pubbliche e private sono tenute a mettere a disposizione del SSR per fronteggiare

l'emergenza e prevenire il fenomeno del sovraffollamento, consentendo di concentrarli su uno o più presidi a gestione diretta. Stessa ordinanza, è stata disposta la sospensione delle attività in elezione (ad eccezione degli interventi in classe A e B e quelli collegati all'assistenza oncologica) per tutte le strutture coinvolte nella rete dell'emergenza e comunque coinvolte nella gestione dei pazienti COVID-19.

Con Deliberazione del D. G. n. 2621 del 12/12/2020, in vigore per tutto il 2020, sono state adottate le seguenti misure che, per l'ambito assistenziale ospedaliero, sono riassunte come di seguito riportato:

Nel P.O. di Belcolle, individuato dalla Regione Lazio quale sede HUB per la rete regionale COVID-19, sono stati definiti due distinti percorsi assistenziali rispettivamente per pazienti COVID-19 positivi e pazienti non COVID. Al fine di garantire il corretto monitoraggio dei trasferimenti e/o rimodulazione delle attività a seguito della curva pandemica o delle ordinanze regionali, la ASL di Viterbo, con Deliberazione del D.G. n. 2188 del 23/10/2020 ha istituito il Gruppo di Coordinamento per le attività di vigilanza e controllo, con particolare riferimento alla vigilanza e controllo dei requisiti strutturali, tecnologici ed organizzativi per il trasferimento delle attività sanitarie a seguito della fase emergenziale al fine di ottimizzare il profilo logistico, assecondando il bisogno emergente e garantendo nel contempo standard di sicurezza; il Gruppo custodisce ed aggiorna costantemente i fascicoli relativi ad ogni singola attività.

Relativamente ai percorsi ospedalieri per pazienti positivi al COVID, in coerenza con l'Ordinanza n. 65 del 5/11/2020, al fine di fronteggiare l'emergenza, la ASL di Viterbo ha risposto con un incremento sostanziale dei posti letto utilizzando, oltre al Presidio di Belcolle, anche lo stabilimento di Montefiascone, così come previsto dall'ordinanza sopra richiamata.

Il ridimensionamento della rete ospedaliera COVID dedicata è stata articolata come di seguito si riporta:

- n. 136 posti letto di ricovero ordinario COVID, P.O. di Belcolle così dislocati e per i seguenti setting assistenziali:
 - ✓ n. 48 pp.ll. piano 6, blocco B e C – medicina bassa intensità di cure;
 - ✓ n. 14 pp.ll. piano 8, blocco C - medicina bassa intensità di cure;
 - ✓ n. 46 pp.ll. piano 9, blocco B e C - medicina bassa intensità di cure;
 - ✓ n. 28 pp.ll. (di cui 8 sub intensiva, con ulteriore estensione di 4 pp.ll., presso la palazzina D), piano 2, per un residuo di pp.ll. ordinari pari a 16 – malattie infettive medio alta intensità di cure;
 - ✓ n. 9 pp.ll. piano 1, palazzina D – malattie infettive bassa intensità di cure;
 - ✓ n. 3 pp.ll. dedicati al percorso Materno-Infantile, in particolare presso il reparto di Ostetricia, piano 8, blocco B – bassa intensità di cure;

Sono stati resi inoltre disponibili:

- ✓ n. 11 posti letto COVID di ricovero ordinario presso la Palazzina D, 1° piano delle malattie infettive, dedicati alla medio-bassa intensità di cure;

L'area critica è dotata di n. 24 pp.ll. così articolata:

- n. 12 posti letto di Terapia Intensiva COVID, blocco E, piano 2 – reparto di Rianimazione;
- n. 8 posti letto di subintensiva COVID, presso la palazzina D, piano 2;

- n. 4 posti letto di subintensiva COVID a fronte di riconversione di pari numero di posti letto presso la palazzina D, piano 2, di ricovero ordinario ad alta intensità di cure;

La rimodulazione dell'assetto dei posti letto ha comportato il riorientamento delle risorse umane e delle attività al fine di garantire l'assistenza nei Reparti COVID e secondo logiche di priorità clinico gestionali.

Nello stabilimento di Montefiascone, a partire dal 30 novembre 2020, sono stati attivati n 24 posti letto di area medica per pazienti positivi al COVID-19, secondo il setting assistenziale di medio bassa intensità di cure di degenza e bassa intensità finalizzata alla riabilitazione Covid residenziale (piano 2).

L'assistenza ai pazienti COVID è articolata secondo un gradiente di intensità di cure a cui corrispondono specifiche équipe multiprofessionali per la presa in carico del paziente, come da specifiche indicazioni regionali (nota della Direzione Regionale Salute e Integrazione Socio-sanitaria Area Ospedaliera n 212980 del 10 marzo 2020):

Area critica	pp. II di terapia intensiva di coorte COVID con equipe multidisciplinare di Anestesisti e Infettivologi consulenti
Alta Intensità di cura	pp.II. di malattie infettive con isolamento respiratorio e terapia subintensiva con equipe multidisciplinare di Infettivologi, di pneumologia e Anestesisti consulenti
Media e bassa intensità di cura	pp.II. di malattie infettive e di medicina covid senza isolamento respiratorio per pazienti di minore complessità clinica con equipe multidisciplinare di Infettivologi, Pneumologi e Internisti
Bassa intensità di cura a finalità riabilitative	pp.II. di medicina covid senza isolamento respiratorio per pazienti di minore complessità clinica ed in trattamento di riabilitazione, con equipe multidisciplinare di infettivologi, internisti, fisioterapisti e tecnici della riabilitazione

AREA OSPEDALIERA NO COVID-19

Relativamente ai percorsi ospedalieri per pazienti non COVID-19, a garanzia della continuità delle cure, tutti i presidi ospedalieri e gli stabilimenti ad essi afferenti sono stati chiamati a svolgere un ruolo nella risposta all'emergenza.

Le attività chirurgiche in elezione nel P.O. di Belcolle sono state sospese, ad eccezione degli interventi per i pazienti oncologici classe A e B; è stata mantenuta l'attività chirurgica d'urgenza e traumatologica. Sono state messe in atto le seguenti azioni:

- ✓ chiusura del reparto di Week Surgery di Belcolle;
- ✓ chiusura di 24 Posti letto del reparto di ortopedia e accorpamento dell'ortopedia con l'area chirurgica;
- ✓ successivo trasferimento dell'area chirurgica ai piani 8 e 9 del blocco A
- ✓ spostamento gastroenterologia e nefrologia al piano 6 del blocco A
- ✓ trasferimento delle attività di oncologia ed ematologia presso l'area medica dell'H di Belcolle;
- ✓ trasferimento del reparto di SPDC (n. 6 posti letto) presso il presidio ospedaliero di Tarquinia a partire dal 16/11, garantendo l'utilizzo esclusivo della palazzina D ai pazienti COVID positivi;
- ✓ trasferimento del Polo Riabilitativo del PO di Belcolle presso il Presidio di Montefiascone, mantenendo operativo presso il presidio del capoluogo l'attività a servizio della degenza ospedaliera. In particolare al Piano 3 è stata trasferita l'attività ambulatoriale No Covid;

- ✓ l'area internistica è stata organizzata avvalendosi dei reparti medici dei presidi spoke dell'azienda presso Civita Castellana, Tarquinia ed Acquapendente, deputati ad accogliere i pazienti di medio-bassa complessità; lo stesso setting assistenziale è garantito presso la Clinica S. Teresa di Viterbo dove sono stati trasferiti i posti letto della medicina di Belcolle. Con la struttura accreditata è stata riattivata la convenzione già stipulata nella prima fase della pandemia per l'utilizzo di n. 30 p.l. con spostamento della medio-bassa complessità medica presso quella sede, in aggiunta ai 24 posti letto già contrattualizzati. Sono stati mantenuti attivi presso il PO di Belcolle n° 20 posti letto organizzati in una piattaforma multidisciplinare di Area medica per i pazienti complessi no covid e n. 36 p.l. di area chirurgica con utilizzo flessibile dei posti letto sulla base della domanda per la casistica di maggiore complessità. Sono inoltre attivi n. 4 p.l., anch'essi flessibili, per le attività dell'area ginecologica e senologica;
- ✓ sono state assicurate le attività di Traumatologia e Ortopedia nei presidi periferici, lasciando comunque la gestione della casistica più complessa al presidio di Belcolle, con percorsi dedicati che garantiscono gli standard di sicurezza per pazienti e operatori. Stessa logica organizzativa è stata adottata per il Reparto di Week Surgery;
- ✓ sono state rimodulate le attività assistenziali e di ricovero dell'onco ematologia con ampliamento dell'orario di attività dei day hospital ematologico ed oncologico ed implementazione dell'assistenza domiciliare ematologica;
- ✓ trasferimento delle attività di day hospital e ambulatoriali per recuperare spazi per le attività di ricovero destinate ai pazienti positivi al COVID.

Sono state garantite le attività in ambito oncologico (terapie, follow-up se ritenuti improcrastinabili, interventi chirurgici), nefrologico (dialisi), nonché le terapie mediche improrogabili e improcastinabili con percorsi e procedure dedicate.

2.1.2 Confronto dati attività degli Esercizi 2018, 2019 e 2020 per Presidio – valorizzazione e numero DRG

I dati rilevati per l'anno 2020 risentono ovviamente della fase pandemica e del conseguente blocco delle attività disposto per lunga parte dell'anno.

Importo DRG			AD			2020-2019	
H_desc	TipoDRG	Desc_regime_ric	2018	2019	2020	Importo DRG	
P.O. ACQUAPENDENTE	C	DAY HOSPITAL	€ 321.648,96	€ 390.518,40	€ 302.852,16	87.666,24 €	⊖
		ORDINARIO	€ 68.334,72	€ 132.456,12	€ 60.636,52	71.819,60 €	⊖
	C Totale		€ 389.983,68	€ 522.974,52	€ 363.488,68	159.485,84 €	⊖
	M	DAY HOSPITAL	€ 4.762,56	€ 3.154,20	€ 2.399,36	754,84 €	⊖
		DAY SURGERY		€ 123,28		123,28 €	⊖
ORDINARIO		€ 2.219.568,00	€ 2.184.607,24	€ 1.763.066,20	421.541,04 €	⊖	
M Totale		€ 2.224.330,56	€ 2.187.884,72	€ 1.765.465,56	422.419,16 €	⊖	
P.O. ACQUAPENDENTE Totale			€ 2.614.314,24	€ 2.710.859,24	€ 2.128.954,24	581.905,00 €	⊖
P.O. BELCOLLE	C	DAY HOSPITAL	€ 2.028.981,22	€ 1.750.058,03	€ 833.806,10	916.251,93 €	⊖
		ORDINARIO	€ 23.973.692,96	€ 27.018.501,34	€ 21.071.256,08	5.947.245,26 €	⊖
	Ospedalizzazione domiciliare TRATTAMENTO DOMICILIARE		€ 0,00	€ 32.362,54	€ 37.638,86	5.276,32 €	⊕
	C Totale		€ 26.002.674,18	€ 28.800.921,91	€ 21.942.701,04	6.858.220,87 €	⊖
	M	DAY HOSPITAL	€ 1.645.628,74	€ 783.520,90	€ 626.182,06	157.338,84 €	⊖
DAY SURGERY			€ 579,18		579,18 €	⊖	
Day-surgery con pernottamento				€ 6.931,68	6.931,68 €	⊕	
ORDINARIO		€ 21.399.658,28	€ 21.539.332,78	€ 18.947.424,76	2.591.908,02 €	⊖	
Ospedalizzazione domiciliare TRATTAMENTO DOMICILIARE		€ 252.135,38	€ 12.401,90	€ 0,00	- €	⊕	
M Totale		€ 23.297.422,40	€ 22.335.834,76	€ 19.580.538,50	2.755.296,26 €	⊖	
P.O. BELCOLLE Totale			€ 49.300.096,58	€ 51.136.756,67	€ 41.523.239,54	9.613.517,13 €	⊖
P.O. CIVITA CASTELLANA	C	DAY HOSPITAL	€ 788.257,92	€ 791.544,96	€ 410.544,96	381.000,00 €	⊖
		ORDINARIO	€ 3.319.519,68	€ 3.077.669,48	€ 3.105.797,86	28.128,38 €	⊕
	Ospedalizzazione domiciliare			€ 1.228,80		1.228,80 €	⊖
	C Totale		€ 4.107.777,60	€ 3.870.443,24	€ 3.516.342,82	354.100,42 €	⊖
	M	DAY HOSPITAL	€ 15.231,36	€ 9.771,44	€ 6.297,92	3.473,52 €	⊖
ORDINARIO		€ 3.850.769,28	€ 3.814.213,68	€ 2.681.469,16	1.132.744,52 €	⊖	
M Totale		€ 3.866.000,64	€ 3.823.985,12	€ 2.687.767,08	1.136.218,04 €	⊖	
P.O. CIVITA CASTELLANA Totale			€ 7.973.778,24	€ 7.694.428,36	€ 6.204.109,90	1.490.318,46 €	⊖
P.O. MONTEFIASCONE	C	ORDINARIO	€ 86.477,42	€ 88.720,90	€ 88.720,90	2.243,48 €	⊕
	C Totale			€ 86.477,42	€ 88.720,90	2.243,48 €	⊕
	M	ORDINARIO	€ 902.286,92	€ 1.236.010,58	€ 1.236.010,58	333.723,66 €	⊕
M Totale			€ 902.286,92	€ 1.236.010,58	333.723,66 €	⊕	
P.O. MONTEFIASCONE Totale			€ 988.764,34	€ 1.324.731,48	€ 1.324.731,48	335.967,14 €	⊕
P.O. RONCIGLIONE	M	DAY HOSPITAL		€ 995.029,40	€ 1.026.104,40	31.075,00 €	⊕
		Day-surgery con pernottamento		€ 0,00	€ 256.930,94	256.930,94 €	⊕
	ORDINARIO	€ 279.339,20			279.339,20 €	⊖	
M Totale			€ 1.274.368,60	€ 1.283.035,34	8.666,74 €	⊕	
P.O. RONCIGLIONE Totale				€ 1.274.368,60	€ 1.283.035,34	8.666,74 €	⊕
P.O. TARQUINIA	C	DAY HOSPITAL	€ 733.889,28	€ 605.026,56	€ 287.289,60	317.736,96 €	⊖
		ORDINARIO	€ 4.279.523,52	€ 3.645.676,44	€ 3.639.961,88	5.714,56 €	⊖
	Ospedalizzazione domiciliare				€ 0,00	- €	⊕
	C Totale		€ 5.013.412,80	€ 4.250.703,00	€ 3.927.251,48	323.451,52 €	⊖
	M	DAY HOSPITAL	€ 59.655,36	€ 27.718,72	€ 32.011,96	4.293,24 €	⊖
ORDINARIO		€ 3.863.088,00	€ 3.862.404,40	€ 2.736.502,20	1.125.902,20 €	⊖	
Ospedalizzazione domiciliare				€ 0,00	- €	⊕	
M Totale		€ 3.922.743,36	€ 3.890.123,12	€ 2.768.514,16	1.121.608,96 €	⊖	
P.O. TARQUINIA Totale			€ 8.936.156,16	€ 8.140.826,12	€ 6.695.765,64	1.445.060,48 €	⊖
Totale complessivo			€ 68.824.345,22	€ 71.946.003,33	€ 59.159.836,14	68.824.345	⊕

Fonte dati: Controllo Gestione - Management control system

n. DRG	H_desc	TipoDRG	Desc_regime_ric	AD	2018	2019	2020	2020 vs 2019	n. DRG
☒ P.O. ACQUAPENDENTE	☒ C		DAY HOSPITAL		270	317	246	☒-	71
			ORDINARIO		9	15	10	☒-	5
	C Totale				279	332	256	☒-	76
	☒ M		DAY HOSPITAL		28	23	14	☒-	9
			DAY SURGERY			1		☒-	1
			ORDINARIO		812	803	662	☒-	141
	M Totale				840	827	676	☒-	151
P.O. ACQUAPENDENTE Totale					1.119	1.159	932	☒-	227
☒ P.O. BELCOLLE	☒ C		DAY HOSPITAL		1.479	1.321	654	☒-	667
			ORDINARIO		4.670	4.982	3.868	☒-	1.114
			Ospedalizzazione domiciliare			25	36	✔	11
			TRATTAMENTO DOMICILIARE		1			!	-
	C Totale				6.150	6.328	4.558	☒-	1.770
	☒ M		DAY HOSPITAL		2.121	1.736	1.572	☒-	164
			DAY SURGERY			3		☒-	3
			Day-surgery con pernottamento				3	✔	3
			ORDINARIO		9.565	9.380	7.935	☒-	1.445
			Ospedalizzazione domiciliare			2	6	✔	4
			TRATTAMENTO DOMICILIARE		71	14		☒-	14
	M Totale				11.757	11.135	9.516	☒-	1.619
P.O. BELCOLLE Totale					17.907	17.463	14.074	☒-	3.389
☒ P.O. CIVITA CASTELLANA	☒ C		DAY HOSPITAL		571	596	338	☒-	258
			ORDINARIO		858	826	678	☒-	148
			Ospedalizzazione domiciliare			1		☒-	1
	C Totale				1.429	1.423	1.016	☒-	407
	☒ M		DAY HOSPITAL		71	57	41	☒-	16
			ORDINARIO		1.431	1.425	952	☒-	473
	M Totale				1.502	1.482	993	☒-	489
P.O. CIVITA CASTELLANA Totale					2.931	2.905	2.009	☒-	896
☒ P.O. MONTEFIASCONE	☒ C		ORDINARIO			7	9	✔	2
	C Totale					7	9	✔	2
	☒ M		ORDINARIO			233	314	✔	81
	M Totale					233	314	✔	81
P.O. MONTEFIASCONE Totale						240	323	✔	83
☒ P.O. RONCIGLIONE	☒ M		DAY HOSPITAL			378	427	✔	49
			Day-surgery con pernottamento			25	32	✔	7
			ORDINARIO			11		☒-	11
	M Totale					414	459	✔	45
P.O. RONCIGLIONE Totale						414	459	✔	45
☒ P.O. TARQUINIA	☒ C		DAY HOSPITAL		503	415	191	☒-	224
			ORDINARIO		995	803	734	☒-	69
			Ospedalizzazione domiciliare				1	✔	1
	C Totale				1.498	1.218	926	☒-	292
	☒ M		DAY HOSPITAL		160	89	112	✔	23
			ORDINARIO		1.530	1.462	1.021	☒-	441
			Ospedalizzazione domiciliare				2	✔	2
	M Totale				1.690	1.551	1.135	☒-	416
P.O. TARQUINIA Totale					3.188	2.769	2.061	☒-	708
Totale complessivo					25.145	24.950	19.858	☒-	5.092

Fonte dati: Controllo Gestione - Management control system

Di seguito, una tabella riepilogativa dei posti letto medi mensili, per codice disciplina, nei presidi a gestione diretta:

Codice struttura	Ospedale	Descrizione disciplina	Day hospital	Day surgery/ Day hospital	Degenza ordinaria
I20002	Acquapendente	Chirurgia Generale	0	0	0
I20002	Acquapendente	Medicina Generale	0	0	20
I20002	Acquapendente	Day surgery multispecialistico	0	10	0
I20003	Civita Castellana	Day Hospital multispecialistico	2	0	0
I20003	Civita Castellana	Week Surgery	0	0	20
I20003	Civita Castellana	Medicina Generale	0	0	28
I20003	Civita Castellana	Ortoprda	0	0	8
I20003	Civita Castellana	Day surgery multispecialistico	0	4	0
I20007	Tarquinia	Day Hospital	4	0	0
I20007	Tarquinia	Chirurgia Generale	0	0	18
I20007	Tarquinia	Medicina Generale	0	0	30
I20007	Tarquinia	Ortopedia e Traumatologia	0	0	13
I20007	Tarquinia	Day surgery multispecialistico	0	7	0
I20271	Belcolle	Day Hospital	32	0	0
I20271	Belcolle	Cardiologia	0	0	22
I20271	Belcolle	Week surgery	0	0	35
I20271	Belcolle	Chirurgia Vascolare	0	0	4
I20271	Belcolle	Ematologia	0	0	5
I20271	Belcolle	Malattie Infettive	0	0	18
I20271	Belcolle	Malattie Infettive COVID-19	0	0	37
I20271	Belcolle	Medicina Generale	0	0	44
I20271	Belcolle	Medicina Generale COVID-19	0	0	35
I20271	Belcolle	Nefrologia	0	0	5
I20271	Belcolle	Neurochirurgia	0	0	6
I20271	Belcolle	Nido	0	0	15
I20271	Belcolle	Neurologia	0	0	14
I20271	Belcolle	Ortopedia e Traumatologia	0	0	15
I20271	Belcolle	Ostetricia e Ginecologia	0	0	23
I20271	Belcolle	Pediatria	1	0	9
I20271	Belcolle	Psichiatria	2	0	5
I20271	Belcolle	Urologia	0	0	14
I20271	Belcolle	Anestesia e Rianimazione	0	0	10
I20271	Belcolle	Anestesia e Rianimazione CVOID-19	0	0	8
I20271	Belcolle	Terapia Intensiva Coronarica	0	0	6
I20271	Belcolle	Medicina D'urgenza c/o PS	0	0	7
I20271	Belcolle	Gastroenterologia	0	0	10
I20271	Belcolle	Patologia neonatale	0	0	8
I20271	Belcolle	Oncologia	0	0	7
I20271	Belcolle	Terapia intensiva Neonatale	0	0	4
I20271	Belcolle	Medicina protetta / Malattie infettive	0	0	10
I20271	Belcolle	Day Surgery Multispecialistico	0	0	19

Fonte dati: Sistemi informativi aziendali

Di seguito è riportata la tabella riassuntiva dei posti letto per struttura provvisoriamente accreditata e la tipologia di attività erogata seguendo quanto disposto nelle direttive dei Decreti del Commissario ad Acta:

Villa Immacolata	Art. 26	240	Residenziale	20
Villa Immacolata	Art. 26		Semiresidenziale	30
Villa Immacolata	Art. 26		Non residenziale	190*
Villa Immacolata	Riabilitazione 56	103		103
Villa Immacolata	RSA	80	Alto	60
Villa Immacolata	RSA		Basso	20
Villa Immacolata	Lungodegenza	31		31
Villa Immacolata	RI	10		10
Villa Rosa	RSA	80	Alto	40
Villa Rosa	RSA		Basso	40
Villa Rosa	Neuropsichiatria	60	STPIT	30
Villa Rosa	Neuropsichiatria		SRTRI	10
Villa Rosa	Neuropsichiatria		SRTRE	10
Villa Rosa	Neuropsichiatria		SRSR 24 H	10
Villa Rosa	Hospice	50	domiciliare	40
Villa Rosa	Hospice		residenziali	10
Santa Rita - Nepi	Hospice	150	domiciliare*	120
Santa Rita - Nepi	Hospice		residenziali	30
Santa Rita - Nepi	RSA	80	Alto	40
Santa Rita - Nepi	RSA		Basso	40
Nuova Santa Teresa (*)	Medicina per acuti			24
Salus	Hospice	25	domiciliare	20
Salus	Hospice		residenziali	5
Salus	Medicina per acuti			20
L'Assunta (Bassano)	RSA	60	Alto	20
L'Assunta (Bassano)	RSA		Basso	40
RSA- Viterbo / Domus	RSA	60	Alto	40
RSA - Viterbo / Domus	RSA		Basso	20
Residenza Cimina (Ronciglione)	RSA	68	Alto	52
Residenza Cimina (Ronciglione)	RSA		Basso	16
Padre Luigi Monti (Montefiascone)	RSA	120	Basso	120
Villa Serena (Montefiascone)	RSA	80	Alto	40
Villa Serena (Montefiascone)	RSA		Basso	40
Villa Benedetta	RSA	35	Alto	35
Villa Anna (Faleria)	RSA	20	Alto	20
Myosotys	RSA	40	Alto	20
Myosotys	RSA		Basso	20
Villa Buon Respiro	Art. 26	230	Residenziale	95
Villa Buon Respiro	Art. 26		Semiresidenziale	35
Villa Buon Respiro	Art. 26		Non residenziale	100
Villa Margherita Montefiascone	Art. 26	233	Residenziale	120
Villa Margherita Montefiascone	Art. 26		Semiresidenziale	33
Villa Margherita Montefiascone	Art. 26		Non residenziale	80
AGATOS	Neuropsichiatria	10		10
C.E.I.S.	Tossicodipendenze	60		60
AIRRI	Art. 26	275	Non residenziale estensivo	130
AIRRI	Art. 26		Non residenziale domiciliare	145
Totale				2.224
Nuova Santa Teresa	posti per emergenza Covid-19 ex DGR 689/2020	40 pp.II. ** 20 pp.II**	Medicina	

*Nel periodo settembre/dicembre 2020 autorizzata rimodulazione rapporto tra res.li e dom.ri a 1/5 fino a n.150 posti domiciliari (Piano Sanitario Territoriale -azioni di fase IV-prot.R.L. 472488/2020);

**40 pp.II. attivati con Deliberazione Asl n.612/2020, dal 23/04/2020 al 18/06/2020; 20 pp.II. attivati con Deliberazione Asl n.2153/2020 dal 19/10/2020 al 31/12/2020

Le strutture private accreditate, come indicato nel decreto legislativo 502/92 e come confermato nella Legge Regionale n.4 del 3 marzo 2003 “Norme in materia di autorizzazione alla realizzazione di strutture e all’esercizio di attività sanitarie e socio-sanitarie, di accreditamento istituzionale e di accordi contrattuali”, sono soggette a

attività di vigilanza; la verifica dei requisiti per l'esercizio delle attività sanitarie e socio-sanitarie per l'accreditamento e il giusto utilizzo del SAAS permette all'Azienda di garantire ai cittadini un'appropriatezza erogazione dei servizi, una corretta classificazione degli utenti e una giusta rendicontazione economica dei servizi e delle prestazioni erogate, adempiendo in maniera corretta agli obblighi previsti dalla normativa vigente.

La tipologia di offerta è differenziata in base alle caratteristiche delle strutture ed è strettamente integrata con l'offerta pubblica, in una logica di vasi comunicanti complementari, necessari a sostenere la risposta di salute e a contrastare la mobilità passiva; è evidente che i volumi di attività sono definiti nei singoli contratti entro il budget assegnato.

Relativamente all'impatto dell'emergenza COVID-19 sui livelli prestazionali ed i volumi di attività erogata dagli erogatori privati contrattualizzati con il SSR, ex art. 8-quinquies D.Lgs. 502/1992 si allega relazione dettagliata redatta dal direttore della UOC Programmazione e Gestione dell'Offerta Accreditati (prot. 27935 del 9/4/2021, allegato n. 1) che dà conto delle azioni poste in essere al fine di garantire l'efficienza del sistema.

Dichiarazione sulla coerenza dei dati esposti con i modelli ministeriali di rilevazioni flussi (*):

Modello HSP 11 Anno 2020	I dati sul numero di strutture a gestione diretta e convenzionata sono coerenti con quelli complessivamente desumibili dai modelli HSP 11
Modello HSP 12 Anno 2020	I dati relativi ai posti letto dei presidi a gestione diretta sono coerenti con quelli riportati nel Modello HSP 12
Modello HSP 13 Anno 2020	I dati relativi ai posti letto dei presidi in convenzione sono coerenti con quelli riportati nel Modello HSP 13

2.1.3 Obiettivi dell'Esercizio relativi alla struttura e all'organizzazione dei servizi

La Direzione Aziendale ha inteso continuare la programmazione già iniziata negli anni precedenti incentrando la gestione 2020 sui principi di appropriatezza.

Nell' Esercizio 2020 la Direzione Generale ha responsabilizzato ulteriormente tutti coloro che nella ASL ricoprono dirigenziali per fornire contributi sia tecnico-professionali che di coinvolgimento attivo nei processi di innovazione e cambiamento.

La riconfigurazione aziendale ha infatti continuato a favorire:

- la capacità reale dei Dipartimenti di guidare l'innovazione nei modelli clinico assistenziali e nello sviluppo delle aree multidisciplinari;
- la possibilità da parte del Dipartimento di Governo delle Professioni Sanitarie di coordinare il personale infermieristico e tecnico aziendale;
- l'efficientamento nell'utilizzo di piattaforme comuni (sale operatorie, piattaforme ambulatoriali, etc.);
- la capacità di interpretare il bisogno del territorio e di tradurlo in modelli assistenziali basati sulla presa in carico del paziente, in un sistema integrato Rete – Ospedale;
- la riorganizzazione delle funzioni tecnico- amministrative in maniera tale da garantire tempestività ed efficienza;
- la razionalizzazione della rete di assistenza ospedaliera, mettendo in atto interventi specifici nel rispetto di quanto è disposto nel DCA U00412/2014;
- l'implementazione delle azioni di riqualificazione delle Reti, in particolare quelle tempo dipendenti e di allineamento delle strutture al nuovo assetto della rete ospedaliera;

2.2 Assistenza Territoriale

L'Azienda opera mediante distretti territoriali, le Case della Salute, i Centri Diurni, gli ambulatori polispecialistici, i punti di assistenza infermieristica e 16 strutture convenzionate.

La tipologia di strutture e il tipo di assistenza erogata sono riassunte nelle seguenti tabelle:

Strutture a gestione diretta:

Tipo struttura	Tipo assistenza											
	Attività clinica	Diagn. Strum.e per immagini	Attività di laboratorio	Attività di consultorio familiare	Ass. psichiatrica	Ass. tossicodipendenti	Ass.AIDS	Ass. idrotermale	Ass. anziani	Ass.disabili fisici	Ass.disabili psichici	Ass.malati terminali
Ambulatorio Laboratorio	112	55	6amb (53PP)									
Struttura residenziale					2							
Struttura semi residenziale						1						
Altro tipo di struttura				17 sedi			1					

Strutture convenzionate:

Tipo struttura	Tipo assistenza											
	Attività clinica	Diagn. Strum.e per immagini	Attività di laboratorio	Attività di consultorio familiare	Ass. psichiatrica	Ass. tossicodipendenti	Ass.AIDS	Ass. idrotermale	Ass. anziani	Ass.disabili fisici	Ass.disabili psichici	Ass.malati terminali
Ambulatorio Laboratorio	2	6	11									
Struttura residenziale					1				11			3
Struttura semi residenziale									1			
Altro tipo di struttura												

Di seguito una tabella sintetica in cui si riepilogano le strutture che hanno erogato attività specialistica ambulatoriale nel corso dell'anno 2020, con l'indicazione del budget loro assegnato:

Struttura	Tipologia	Budget
Villa Immacolata	RSA	1.626.972,48
	RI	790.172,04
Villa Rosa	RSA	1.555.236,48
Residenza Cimina	RSA	1.386.513,41
RSA Viterbo	RSA	1.202.295,36
RO.RI	RSA	1.555.236,48
L'Assunta	RSA	1.130.559,36
Myosotis	RSA	777.618,24
Villa Serena	RSA	1.555.236,48
Villa Benedetta	RSA	743.184,96
Villa Anna	RSA	424.677,12
Fondazione Monti	RSA	2.117.646,72
S. Giuseppe	RSA	576.230,40
Villa Rosa	HOSPICE DOMICILIARE	1.439.454,60
	HOSPICE RESIDENZIALE	727.403,00
RO.RI	HOSPICE DOMICILIARE	4.318.363,70
	HOSPICE RESIDENZIALE	2.182.209,00
Salus	HOSPICE DOMICILIARE	719.727,20
	HOSPICE RESIDENZIALE	363.701,50
Villa Buon Respiro	ART.26	5.548.908,00
Fondazione Monti	ART.26	4.969.911,74
Villa Immacolata	ART.26	5.684.233,00
AIRRI Medical	ART.26	3.278.556,00
Villa Rosa	PSICHIATRIA	3.541.104,17
AGATOS	PSICHIATRIA	462.697,20
Villa Immacolata	RIABILITAZIONE COD.56	8.510.521,00
Villa Immacolata	LUNGODEGENZA	1.707.660,00
RO.RI (Santa Teresa)	MEDICINA PER ACUTI	2.050.917,00
SALUS	MEDICINA PER ACUTI	1.754.246,00
Extra Regione	RIABILITAZIONE	no tetto budget
Extra Regione	RSA	no tetto budget
Extra Regione	PSICHIATRIA	no tetto budget
Ematologico	SPECIALISTICA LABORATORIO	43.771,25
Etruria	SPECIALISTICA LABORATORIO	116.569,82
Montalto check up	SPECIALISTICA LABORATORIO	125.116,21
San Faustino	SPECIALISTICA LABORATORIO	83.094,08
Ippocrate	SPECIALISTICA LABORATORIO	131.638,53
Manzi	SPECIALISTICA LABORATORIO	100.257,88
Diana	SPECIALISTICA LABORATORIO	103.897,08
Vinci	SPECIALISTICA LABORATORIO	23.337,07
Calamita	SPECIALISTICA LABORATORIO	185.634,06
Quadrani	SPECIALISTICA LABORATORIO	81.068,83
SALUS	SPECIALISTICA CASE DI CURA	183.373,55
RO.RI (Santa Teresa)	SPECIALISTICA CASE DI CURA	144.336,44
Villa Rosa	SPECIALISTICA CASE DI CURA	160.924,56
Fondazione Monti	SPECIALISTICA CASE DI CURA	152.604,85
Terme dei Papi	CURE IDROTERMALI	no tetto budget
IDI Villa Paola	SPECIALISTICA IRCCS	1.352.581,85
RO.RI (Santa Teresa)	DIALISI	no tetto budget
Etruria Medica	DIALISI	no tetto budget
Casa di Cura di Nepi-Dialisi	DIALISI	no tetto budget

Fonte dati: ACCSI

Dichiarazione sulla coerenza dei dati esposti con i modelli ministeriali di rilevazioni flussi:

Modello STS 11 Anno 2020	I dati sul numero di strutture a gestione diretta e convenzionate, sulla tipologia e il tipo di assistenza, sono coerenti con quelli complessivamente desumibili dai modelli STS 11
Modello RIA 11 Anno 2020	I dati sul numero di strutture a gestione diretta e convenzionate, ex art. 26 L.833/78 sulla tipologia e il tipo di assistenza, sono coerenti con quelli complessivamente desumibili dai modelli RIA 11
Modello FLS 12 Anno 2020	I dati relativi ai medici di base e pediatri sono coerenti con quelli complessivamente desumibili dai quadri E e F del modello FLS 12

2.2.1 Riorganizzazione attività territoriali a seguito emergenza COVID-19

Dopo un periodo di sospensione e di blocco delle attività ambulatoriali a seguito della dichiarazione dello stato d'emergenza in tutto il territorio nazionale, in funzione della ripartenza delle attività nella fase II iniziata il 1/6/2020 è stato posto in essere un piano di riorganizzazione delle attività ambulatoriali sia ospedaliere che territoriali che consentisse da un lato di svolgere le visite ambulatoriali nel rispetto delle necessità di sanificazione e distanziamento previste dall'ordinanza regionale n. Z00034 del 18/4/2020 e dall'altro il recupero delle prestazioni sospese nei mesi marzo-maggio 2020, l'erogazione delle prestazioni comunque già prenotate a partire dal 1/6/2020 e la gestione delle nuove prenotazioni.

Da un'analisi dei recuperi effettuati emerge che nell'arco temporale compreso tra il 1 giugno 2020 ed il 10 settembre 2020 sono state recuperate il 95% delle visite specialistiche ed il 90% di tutte le prestazioni sospese sia strumentali (comprese le prestazioni di diagnostica per immagini, recuperate al 75%) che visite specialistiche, utilizzando sia ore in plus orario degli specialisti ambulatoriali, sia ore in prestazioni aggiuntiva per i sanitari dipendenti, sia contratti libero professionali. Tramite ulteriore ottimizzazione delle attività orarie specialistiche e l'utilizzo a regime delle ore in prestazione aggiuntiva è stato possibile recuperare il 100% delle visite specialistiche ed il 97% degli esami strumentali entro il 31 dicembre. Alla data del 31 marzo 2021 residuano solo n. 100 prestazioni di diagnostica strumentale ancora da recuperare (0,3%) rispetto alle prestazioni prenotate e non erogate nel periodo marzo/dicembre 2020 che saranno recuperate entro il mese di maggio 2021.

Si fa presente invece che le prestazioni laboratoristiche non sono mai state sospese durante il lockdown, e pertanto, non è stato necessario programmare sedute di recupero.

A partire da luglio 2020, con l'avvio del Nuovo Sistema di accesso alle prenotazioni specialistiche presso la ASL di Viterbo sono state rimodulate tutte le agende in modo che comprendessero il cosiddetto "tempo di preparazione" ossia uno spazio di 10 minuti tra una prestazione e la successiva dedicato al distanziamento ed alla sanificazione degli ambienti. Ciò comporta un rallentamento nell'erogazione delle prestazioni ed un'inevitabile riduzione dell'offerta di prestazioni specialistiche ambulatoriali.

AREA TERRITORIALE COVID

La rete ospedaliera, riorganizzata come sopra richiamato, ha trovato sostegno e sostenibilità nel rafforzamento della risposta sanitaria e socio-sanitaria territoriale garantita in particolare da:

- attivazione del team USCOVID (Deliberazione del Direttore Generale n. 2148 del 19/19/2020; art. 4 bis del D.L. 18/2020, convertito in Legge n. 27 del 24/04/2020; Ordinanza Presidente Regione Lazio n. Z00009 del 17/03/2020) che, a supporto del sistema delle Cure Primarie (MMG, PLS, specialistica ambulatoriale e continuità assistenziale) garantisce un intervento tempestivo sui focolai epidemici nel territorio aziendale, attraverso l'effettuazione di visite domiciliari per pazienti con sospetto COVID-19 ovvero per COVID-19

positivi paucisintomatici nel caso in cui il medico dell'assistito non fosse in grado di assicurarle. L'attività delle due USCOVID garantisce l'appropriatezza dell'accesso ai Pronto Soccorso ed ai ricoveri presso i presidi ospedalieri; il team è costituito da un'equipe multidisciplinare e multiprofessionale composto da 1 medico, 1 infermiere esperto (API), ed 1 tecnico di prevenzione ambientale;

- attivazione, presso la Residenza Nazareth di Viterbo, di una struttura alberghiera dedicata ad accogliere pazienti COVID-19 positivi asintomatici, non critici o in via di guarigione, anche dimessi da ospedale per acuti, potenzialmente assistibili a domicilio che, in ragione del necessario isolamento e in mancanza di supporto familiare e/o idoneità dell'abitazione (Deliberazione del Direttore Generale n. 2110 del 14/10/2020; del.ne n. 2318 del 2/11/2020; Deliberazione del Direttore Generale n. 2513 del 23/11/2020); note Regione Lazio prot. n. U0245426 del 25/03/2020 e prot. n. U083258 del 29/09/2020). Presso la Residenza sono disponibili n. 70 posti letto;
- attività di sorveglianza e monitoraggio da parte dei Team Operativi Coronavirus dedicati rispettivamente a:
 - Scuole e Servizi Educativi, al fine di fornire una sorveglianza sull'intero territorio provinciale e garantire la didattica in presenza sicura (Linee Guida Regione Lazio di cui alla nota prot. Regione Lazio n. U076842 del 02/08/2020; Ordinanza Presidente Regione Lazio n. Z00057 del 31/08/2020; nota Regione Lazio prot. U0810509 del 21/09/2020). Il Team si occupa sia della gestione dei dati provenienti dalle scuole in modo da individuare precocemente le condizioni di rischio garantendo i provvedimenti più idonei alle varie situazioni evidenziate, mediante il contact tracing di studenti, docenti e altro personale implicato nella scuola per le eventuali quarantene, che delle attività di screening sul campo, eseguendo i tamponi antigenici e, all'evenienza, i molecolari direttamente nelle scuole;
 - Imprese, con particolare riferimento all'identificazione dei cluster e delle situazioni di criticità all'interno delle imprese;
 - Territorio, deputato all'accoglienza e gestione richieste, definizione dei cluster e contact tracing, sorveglianza sanitaria territoriale, disposizione degli isolamenti/quarantene, percorsi di guarigione, fine isolamento e quarantena;
- attività diagnostica e laboratoristica presso i centri di diagnostica del Presidio di Belcolle (Laboratorio Analisi e Laboratorio di Genetica Medica) e dei laboratori analisi dei Presidi di Civita Castellana, Tarquinia ed Acquapendente;
- attività dei drive in con postazioni a Viterbo (loc.tà Riello – del.ne D.G. n. 2146 del 16/10/2020, convenzione per l'utilizzo degli spazi con l'Università degli Studi della Tuscia), a Tarquinia e Civita Castellana (aree antistanti Presidi Ospedalieri) – Giunta Regionale Lazio, prot. n. U0803366 del 18/09/2020 “Indicazioni di ricorso al test per l'identificazione dell'antigene del virus SARS-CoV-2”;

2.2.2 Obiettivi dell'esercizio relativi alla struttura e all'organizzazione dei servizi

L'Atto di Autonomia Aziendale organizza il territorio della Asl di Viterbo in 3 Distretti (A -B- C) ridefinendo la centralità degli stessi come luoghi deputati alle relazioni interistituzionali, al riconoscimento del bisogno, alla rendicontazione verso il cittadino e al governo/ erogazione dell'assistenza primaria.

L'Azienda, che rilancia l'assistenza territoriale in un sistema integrato Territorio – Ospedale, ha messo in atto le seguenti azioni:

- valorizzazione del sistema dell'offerta territoriale in rete con il sistema ospedaliero, al fine di fornire risposte efficaci ed appropriate ai bisogni del cittadino nelle varie fasi del suo percorso di cura e nei diversi gradi di intensità clinico- assistenziali;
- realizzazione di un sistema integrato di servizi e funzioni di cure primarie utili alla giusta ed equa presa in carico del paziente, prendendosi cura dei bisogni socio-sanitari anche grazie all'individuazione di idonei punti di riferimento (Case della Salute);
- attuazione delle giuste azioni per implementare l'assistenza domiciliare integrata;
- implementazione dei progetti di telemedicina;

Tutte le azioni messe in atto hanno avuto lo scopo di:

- assicurare il giusto accesso ai servizi in maniera coerente con i bisogni di salute nel rispetto degli standard;
- governare in maniera giusta ed equa il governo della domanda al fine di assicurare appropriatezza e sicurezza delle cure;
- omogenizzare il sistema di offerta modulando il sistema di erogazione secondo criteri appropriati.
- rendere funzionali le Case della Salute, luogo in cui il cittadino può trovare una risposta tempestiva ed appropriata ai propri bisogni di cura e dove si sviluppano le opportune sinergie per integrare in maniera funzionale l'assistenza primaria ed ospedaliera.

2.3 Prevenzione

Il Dipartimento di Prevenzione garantisce la tutela della Salute e della sicurezza collettiva negli ambienti di vita e di lavoro, perseguendo obiettivi di promozione della salute e prevenzione delle malattie e delle disabilità, attraverso azioni mirate ad individuare e rimuovere le criticità e le malattie di origine ambientale, umana ed animale. Il Dipartimento di Prevenzione promuove azioni volte ad individuare e rimuovere le cause di nocività e malattia di origine ambientale, umana e animale, mediante iniziative coordinate con i Distretti, con i Dipartimenti dell'Azienda, prevedendo il coinvolgimento di operatori di diverse discipline.

La Prevenzione è diventata sempre più uno dei principali compiti istituzionali delle Aziende Sanitarie Locali e questo ha permesso di mettere in atto una vera e propria cultura "attiva", collaborando in maniera costante con il Tavolo del Volontariato "Partecipare in Sanità"; è qui che le associazioni di volontariato si confrontano ed operano in sinergia, producendo, in collaborazione con la Direzione Strategica, iniziative e/o progetti.

Il Dipartimento di Prevenzione, contribuisce all'implementazione delle Reti con le altre strutture e Dipartimenti Aziendali ed elabora protocolli con Enti ed Istituzioni per affrontare problemi di sanità pubblica di particolare rilevanza o gravità; la Legge assegna al Dipartimento funzioni in comune con altre Strutture e Dipartimenti per il controllo e la vigilanza sul possesso dei requisiti autorizzativi e/o di accreditamento delle strutture sanitarie.

Del Dipartimento di Prevenzione fanno parte:

- Anagrafe Zootecnica;
- Centro Riferimento Regionale Amianto;
- Coordinamento Attività Vaccinali;
- Coordinamento Screening;
- Servizio igiene e Sanità Pubblica e Servizio Igiene alimenti e Nutrizione;
- Servizio Veterinario Sanità animale e Igiene degli alimenti;
- Servizio Veterinario Ispezione Alimenti di Origine Animale;
- Servizio PRESAL
- SIAN

Strumento operativo del Dipartimento è il Piano Aziendale della Prevenzione 2020-2025, grazie al quale viene effettuata la programmazione degli interventi di prevenzione e di promozione della salute; il PAP permette un confronto con tutti gli attori esterni al settore sanitario, ma che di fatto agiscono sui determinanti di salute come Comuni, Scuole, Imprese e soggetti del Terzo Settore.

In linea con il Piano Nazionale Prevenzione (PNP) e con il Piano Regionale Prevenzione (PRP), il PAP si pone l'obiettivo di tradurre in maniera operativa l'idea di Salute in tutte le Politiche tanto che, grazie ai suoi interventi efficaci ed omogenei, la Prevenzione è risorsa strategica fondamentale per l'Azienda.

Il Piano nazionale della prevenzione 2020/2025 evidenzia come l'emergenza e/o la ri-emergenza di agenti infettivi impattano sulla sostenibilità dei sistemi sanitari, come ha dimostrato la recente diffusione del coronavirus (SARS-CoV-2) che ha reso necessario assumere con effetto immediato iniziative di carattere straordinario e urgente, per fornire adeguate risposte alla popolazione e mettere in atto le adeguate misure precauzionali.

Appare evidente come sia necessario reingegnerizzare tutto il sistema della prevenzione al fine di rafforzare le misure volte a migliorare la capacità del sistema sanitario non solo di rispondere a un eventuale situazione di crisi, ma di prevenirla o attutirne gli effetti.

Lo sviluppo di un approccio **one health** per la governance di alcune linee di attività della prevenzione (LINEA 12 PNP 2020/2025) sotto intende la definizione di una rete complessa che lega la salute degli animali domestici, della fauna selvatica e degli ecosistemi alla salute delle nostre comunità.

Il nuovo modello organizzativo si disegna in un'ottica di multidisciplinarietà ed intersettorialità, sia in ambito dipartimentale che interdipartimentale ma con forti connessioni anche con i settori produttivi e della tutela dell'ambiente.

Tutti i soggetti coinvolti hanno l'obiettivo prioritario di affrontare i rischi potenziali o già esistenti che hanno origine dall'interfaccia tra ambiente-animali-ecosistemi anche grazie allo sviluppo di strategie di empowerment e capacity building.

In tale ottica "One Health" diventa quindi indispensabile una collaborazione interprofessionale per l'identificazione dei rischi per la salute umana, supportata dalla condivisione di attività ed informazioni tra medici veterinari, medici umani ed esperti ambientali.

3 L'attività del periodo

3.1 Attività Assistenza Ospedaliera

Di seguito alcuni dati che riguardano il confronto tra le procedure chirurgiche per presidio, specialità e tipo di intervento, secondo ICD9 che sono state prodotte negli Ospedali Aziendali. Si ribadisce l'impatto generato dall'emergenza COVID-19 su ogni ambito produttivo dell'Azienda.

Numero totale interventi	Etichette	2018	2019	2020
Etichette di riga				
UOC Anestesiologia			3	3
UOC Anestesiologia Civita Castellana e Tarquinia		2	17	10
UOC Cardiologia		786	909	751
UOC Cardiologia per lo studio funzionale dell'elettrofisiologia		411	466	360
UOC Chirurgia generale e week surgery Civita Castellana		1.075	1.039	605
UOC Chirurgia generale oncologica		1.673	1.515	874
UOC Chirurgia senologica e centro integrato di senologia		374	371	456
UOC Chirurgia vascolare e d'urgenza		560	465	185
UOC Cure primarie		19	2	
UOC Medicina generale e coordinamento clinico Acquapendente		897	891	539
UOC Nefrologia e dialisi			1	
UOC Neurochirurgia		245	269	261
UOC Oculistica e rete territoriale		2.269	2.258	1.181
UOC Ortopedia e traumatologia e centro microchirurgia della mano		910	984	521
UOC Ortopedia e traumatologia Tarquinia		1.270	973	757
UOC Ostetricia e ginecologia polo		2.120	2.070	1.487
UOC Otorinolaringoiatria		476	471	273
UOC Pediatria		50		
UOC Urologia polo		817	867	708
UOSD Angiologia e rete territoriale			2	
UOSD Artroscopia ginocchio		153	152	68
UOSD Chirurgia generale e week surgery Tarquinia		1.176	1.248	775
UOSD Chirurgia maxillo-facciale		153	152	99
UOSD Chirurgia mininvasiva		49	88	63
UOSD Day e week surgery polo			83	165
UOSD Dermatologia e rete territoriale		763	744	498
UOSD Endoscopia digestiva Tarquinia		83	10	5
UOSD Ortopedia Civita Castellana		778	812	569
UOSD Radiologia vascolare ed interventistica		26	391	327
Totale complessivo		17.135	17.253	11.540

Fonte dati: Controllo di Gestione ASL Viterbo, Settore management control system

3.1.1 Le Reti e i percorsi aziendali

AMBITO	PERCORSO/RETE	DELIBERA ATTUATIVA	DCA DI RIFERIMENTO
organizzazione	POOL INFERMIERISTICO vaticinale e radiologico interverbale	del.ne 965 del 20/6/2017	DCA 89/2017
organizzazione	organizzazione week hospital	del.ne 199 del 12/2/2019	
organizzazione	RMODULAZIONE POSTI LETTO RETE OSPEDALIERA ASL VITERBO	del.ne n. 731 del 25/2018	DCA 257/2017
organizzazione	PROCEDURA STEJURA PIANO DIFFUSIONE	del.ne 202 del 12/2/2019	
organizzazione	ATTO DI RIMODULAZIONE AREA MEDICA PER INTENSITA' DI CURA	del.ne n. 822 del 21/5/2018	DCA 52/2018
organizzazione	PIANO RIORGANIZZAZIONE SORVEGLIANZA HIV E AIDS	del.ne 1053 del 20/6/2018	DCA 30/2018
RETI	la rete riabilitativa aziendale	del.ne 1422 del 22/06/2017, del.ne 200 del 12/2/2019	DCA 159 DEL 13/5/2016
RETI	rete terapia del dolore e cure palliative	del.ne 367 del 20/3/2017 - revisione con del.ne 654 del 18/4/2017	DCA 588/2015 e DCA 360/2016
RETI	rete cardiologica	del.ne 405/2016	DCA 412/2014
RETI	rete radiologica aziendale	del.ne 002/2014	
RETI	rete chirurgica	del.ne 239/2016	DCA 368/2014
RETI	U.P.A. C. (unità di programmazione dell'attività chirurgica) e percorsi di preospedalizzazione - REVISIONE DELLE FUNZIONI e regio blocco operatori	del.ne 1000 del 1/8/2016; 120 del 30/1/2018; del.ne 2095 del 17/10/2019	
RETI	rete dei laboratori di genetica medica, revisione procedura operativa laboratorio genetica medica	del.ne 717/2016; del.ne n. 2428 del 26/12/2018	DCA 549 DEL 18/11/2015
RETI	rete aziendale per i disturbi cognitivi e le demenze	del.ne 1309 del 2/9/2019	
RETI	rete clinica per le malattie dell'apparato digerente (MAD)	del.ne D.G. n. 1009 del 4/8/2016	
RETI	rete Odontoiatrica	del.ne 1626 del 18/9/2017, del.ne 1418 del 9/6/2018	DCA 588/2015
rete onco	pdta carcinoma della mammella - breast unit	del.ne 1015/2013; del.ne 603 del 24/4/2019	
rete onco	istituzione G.O.M (gruppi multidisciplinari oncologici) ASL VT	del.ne 655/2017	
rete onco	PIC COLON RETTO	del.ne 655 del 26/4/2017	DCA 30/2017
rete onco	REGOLAMENTO UFA	del.ne 1987 del 5/11/2018	
rete onco	per corso diagnostico terapeutico assistenziale per il tumore del polmone	del.ne 81/2015; del.ne 29 del 18/1/2017	DCA 419/2015
rete onco	rete endocrinologica aziendale PER LA GESTIONE DEL PAZIENTE CON NODULO TIROIDEO	del.ne n. 473 del 19/3/2019	
rete onco	PDTA PAZIENTI CON NEOPLASIA PROSTATICA	del.ne 1044 del 20/6/2018	DCA 358 DEL 28/6/2017
PERCORSI APPROPRI	percorso sclerosi multiple	del.ne 796/2016	DCA 380/2014
PERCORSI APPROPRI	percorso autorizzativo assistenza protesica	del.ne 390/2016	DCA 384 DEL 4/8/2015
PERCORSI APPROPRI	procedura per la prevenzione lesioni da pressione	del.ne 2379 del 27/12/2018	
PERCORSI APPROPRI	percorso donazione organi e tessuti	del.ne 1566 del 30/7/2019	
PERCORSI APPROPRI	procedura operativa per la gestione degli accessi venosi	del.ne 469 del 19/3/2019	
PERCORSI APPROPRI	Obesity Unit e ambulatorio integrato D.A.	del.ne 80 del 23/1/2019	DCA 80/2016
PERCORSI APPROPRI	PROTOCOLLO ACCERTAMENTI PER OMICIDIO STRADALE	del.ne 1621 del 19/9/2018	DCA 288/2016 e L. 41/2016
PERCORSI APPROPRI	per corso per l'appropriatezza diagnostica endoscopica	del.ne 351/2016	DCA 437 DEL 28/10/2013 e D.M. del 9/12/2015
PERCORSI APPROPRI	per corso per l'appropriatezza diagnostica di immagini	del.ne 271/2016	DCA 437 DEL 28/10/2013
PERCORSI APPROPRI	PROCEDURA RISONANZA MAGNETICA IN PORTATORI DI PACE-MAKER	DEL NE 1949 DEL 10/10/2018	
PERCORSI APPROPRI	appropriatezza diagnostica per la gestione delle componenti monoclonali	del.ne 1008 del 4/8/2016	
PERCORSI APPROPRI	Patient Blood Management	del.ne 264/2018	DCA 113/2017

AMBITO	PERCORSO/RETE	DELIBERA ATTUATIVA	DCA DI RIFERIMENTO
violenza	procedura assistenza vittime violenza di genere "Non avere paura"	del.ne 333/2016	DCA 152 DEL 12/5/2014
violenza	NON AVER PAURA Hospedale	del.ne 333 del 7/3/2016	DCA 152/2015
violenza	percorso unico per le donne che subiscono violenza	del.ne 789 del 28/5/2019	
violenza	NON AVER PAURA Territorio	del.ne 1019 del 22/6/2017	DCA 152/2015
violenza	procedura violenza sui minori	del.ne 806/2016	L. 208 del 28/12/2015
ASSOCIAZIONISMO	tavolo del volontariato	del.ne 1148 del 20/9/2016	
migranti	azienda migrant friendly	del.ne 1524 del 25/11/2016	
migranti	procedura per la gestione emergenza migranti	del.ne 1141 del 20/9/2016	
tempodip	pdta ictus e trombolisi	del.ne 305/2015	DCA 75/2010; DCA 90/2010
tempodip	percorso stroke ischemia cerebrale	del.ne 1787 del 29/8/2019	
tempodip	procedura trauma maggiore	del.ne 1899/2017	DCA 412/2014; DCA 368/2014
tempodip	protocollo provinciale infarto del miocardio e percorsi cardiologici	del.ne 660 del 18 aprile 2018	DCA 257/2017
P.S.	TRASFORMAZIONE DA P.P.I. A P.A.T. A Montefiascone e Ronciglione	del.ne 122 del 31/1/2019	DCA 257/2017
p.s.	protocollo bed management	del.ne 952/2016	DCA 257/2017
p.s.	PATIENT MANAGEMENT NEL P.S. BELCOLLE	del.ne 111 del 29/1/2018	DCA 257/2017
p.s.	gestione flussi ricoveri da PS	del.ne 2143 del 30/11/2018	LINEA 11.1 DEI PROGRAMMI OPERATIVI (DCA 52/2017)
p.s.	percorsi fast track al P.S. Belcolle	del.ne 938/2016	DCA 412/2014
territorio	Attivazione dei programmi attività Territoriali (PAT)	del.ne 644/2016	
territorio	Modello condiviso per la valutazione dei bisogni territoriali	del.ne 90 del 18/1/2016	
territorio	modello di funzionamento PJA uvmd e pai	del.ne 1313 del 23/7/2018	DGR 149/2018
cronicità	pdta scompenso cardiaco	del.ne 338/2014	
cronicità	pdta diabete	del.ne 986/2013	DCA 581 del 14/12/2015
cronicità	PIC DIABETE	del.ne 369 del 28/2/2018	DCA 581/2015; DCA 113/2016
cronicità	PIC BPCO	del.ne 367 del 28/2/2018	DCA 113/2016
cronicità	PIC SCOMPENSO CARDIACO	del.ne 366 del 28/2/2018	Piano Nazionale per la Prevenzione delle malattie cardiovascolari 2009/2013
cronicità	PIC TAO	del.ne 368 del 28/2/2018	
psichiatria	percorsi di presa in carico minori e giovani adulti con problemi Psichiatrici, dipendenze sottoposti a procedimento penale	del.ne 699/2016	dca 188/2015
psichiatria	PERCORSO TUTELA SALUTE MENTALE ADULTO IN AMBITO PENITENZIARIO - istituzione tavolo tecnico	del.ne n. 371 del 28/2/2018	DCA n. U00563/2017
psichiatria	PDTA RISCHIO SUICIDIO IN CARCERE	del.ne 1386 del 30/7/2018	DCA 563/2017
psichiatria	PDTA GESTIONE DELLE URGENZE IN PSICHIATRIA	del.ne 1045 del 20/6/2018	

3.2 Assistenza Territoriale

L'Azienda nel 2020 ha ulteriormente implementato le azioni di governo del Territorio, riordinando le strutture territoriali, verificando i requisiti strutturali, organizzativi e tecnologici utili a rispondere in maniera efficace ed equa ai bisogni dei cittadini e riordinando procedure e modalità di prestazione.

L'evoluzione dei modelli assistenziali, grazie anche allo sviluppo di nuove tecnologie e dell'e-Health, sta delineando confini organizzativi sempre più sfumati tra territorio ed ospedale sia per effetto del nuovo sviluppo della medicina territoriale (medicina di iniziativa e di prossimità), sia per le sostanziali modifiche del profilo epidemiologico delle Comunità che per la necessità di rendere più veloce il processo di diagnosi e cura del paziente in acuzie e continuare l'assistenza anche al rientro presso il proprio domicilio.

La ASL presenta una ricchezza di strutture territoriali ed ospedaliere che consentono di operare in maniera integrata e di coordinare la complessità assistenziale territoriale, con progetti innovativi e con la gestione diretta delle piattaforme produttive che vengono governate e gestite direttamente dal Dipartimento per il governo dell'Offerta e delle Cure Primarie.

Mentre le Cure Primarie governano l'offerta, i Distretti sono deputati al governo della domanda di salute attraverso una valutazione dei bisogni socio-sanitari individuali e collettivi e all'orientamento della produzione di servizi in maniera coerente con i bisogni di salute rilevati.

La separazione tra il governo della domanda e dell'offerta, definisce un Distretto committente e garante dell'accesso e dei percorsi di presa in carico dei cittadini; è questo il luogo privilegiato delle relazioni interistituzionali, della garanzia di accesso e di presa in carico, di garanzia di appropriatezza e di continuità delle cure, della rendicontazione verso il cittadino.

Il Distretto ha un ruolo strategico nel governo complessivo di percorsi assistenziali che si devono realizzare in un contesto di alta complessità quale è quello della dimensione territoriale.

3.2.1 Assistenza ed Integrazione socio sanitaria

L'assistenza territoriale si caratterizza dall'esigenza di integrare le tante categorie di professionisti e di coordinare i diversi ambiti assistenziali (assistenza ospedaliera, Cure primarie, cure intermedie, assistenza sociale) e i diversi soggetti erogatori (Distretto, Ospedale, Privato accreditato, Ente Locale, Volontariato, Rete assistenziale informale).

I Distretti aziendali e il Dipartimento dell'Offerta delle Cure Primarie collaborano in maniera virtuosa con i MMG e i PLS, incrementando in maniera costante gli strumenti per fornire assistenza sul Territorio.

In ogni sede distrettuale sono stati valorizzati i PUA (Punto Unico di Accesso integrato sanitario e sociale), che oltre a fornire informazioni ed orientare il cittadino all'interno di percorsi predefiniti, distribuiscono la modulistica necessaria per richiedere le prestazioni; i PUA si rivolgono in maniera particolare agli anziani, ai portatori di handicap e ai disagiati, per facilitare loro l'accesso ai percorsi di assistenza sanitaria e socio-sanitaria e le opportune valutazioni. I casi complessi, vengono inviati alle Unità Valutative Multidisciplinari.

I PUA attivati dall'Azienda ASL Viterbo si distinguono per attività:

- Ausili protesici
- ADI
- Servizio Sociale Professionale
- Servizio Sociale Professionale "Mediazione Culturale"

L'integrazione socio-sanitaria viene espletata anche attraverso lo strumento dei Piani Assistenziali Individuali (PAI), che sono stati adottati dai Distretti in cogestione con i servizi aziendali (DSM, Neuropsichiatria Infantile, Disabile Adulto, SERD, etc..) per procedura di affidamento delle prestazioni sociosanitarie riabilitative.

Il Piano Assistenziale Individuale permette di promuovere il ruolo attivo del cittadino-utente nella gestione delle prestazioni erogate dal Servizio Sanitario Nazionale, mediante una proposta condivisa con l'utente/famiglia da parte di un'équipe multi professionale e multidimensionale.

La riorganizzazione capillare del sistema di assistenza sanitaria ha permesso la creazione di una rete tra diverse realtà sociosanitarie della provincia, garantendo una forma di assistenza personalizzata del paziente attraverso la valutazione dei suoi bisogni.

3.2.2 AmbuFest

L'Azienda, perseguendo le linee politiche regionali sull'offerta territoriale, prosegue l'attività Ambufest presso la sede centrale; l'ambulatorio di Cure Primarie, che vede la collaborazione dei Medici di Medicina Generale e degli infermieri della Asl di Viterbo, è attivo tutti i weekend e tutti i giorni festivi. Accedono ad esso tutti i cittadini che hanno necessità di una prestazione medica di base, visite di primo livello, prescrizioni mediche, certificazioni, medicazioni e, comunque, di tutte quelle prestazioni che vengono abitualmente fornite istituzionalmente negli ambulatori di medicina generale.

L'analisi della reportistica trasmessa dalla Regione evidenzia che l'ambulatorio di cure primarie produce dati di attività tra i più rilevanti fra quelli registrati nelle strutture analoghe presenti in tutto il Lazio. Il confronto tra i dati 2018 vs 2019 testimonia che il trend è linea con l'anno precedente, confermando la crescita avvenuta.

3.2.3 Assistenza Infermieristica Ambulatoriale

Il P.A.Inf. (Punto di Assistenza Infermieristica) è un servizio ambulatoriale afferente al Servizio Assistenza infermieristica organizzato e gestito in totale autonomia da infermieri ai sensi del D.M n. 739/94 e come previsto dalla Deliberazione aziendale n. 148 del 21/02/2011, della legge n. 125/100, Patto infermiere- cittadino, L. 42/99 e del Codice deontologico. Esso rappresenta un nodo strategico del sistema delle cure primarie perché, operando in stretta connessione funzionale con i MMG e la rete dei servizi, consente il monitoraggio dei fattori di rischio nella popolazione e la gestione dei soggetti con patologie cronico-degenerative, oltre a fornire risposte assistenziali adeguate nei confronti di eventi acuti. La forte appropriatezza delle prestazioni, ha permesso una decongestione presso gli ambulatori dei MMG e una riduzione dei codici bianchi dei Pronto Soccorsi aziendali.

Nel 2020, nella ASL di Viterbo sono presenti n. 6 P.A.Inf, dislocati nelle sedi di:

- Viterbo
- Ronciglione presso l'ex presidio ospedaliero di Ronciglione;
- Piansano – Ambulatorio
- Acquapendente
- Tarquinia
- Casa della Salute di Bagnoregio

Le prestazioni infermieristiche maggiormente effettuate sono:

- Prelievi di sangue capillare;
- Consulenza ed informazioni in materia di prevenzione, cura e mantenimento del livello di salute e di autonomia;

- Educazione all'autocontrollo della glicemia e della corretta somministrazione della terapia insulinica;
- Educazione all'autogestione della stomia digestiva;
- Medicazione avanzata semplice;
- Medicazioni avanzata complessa;
- Cateterismo vescicale;
- Fasciatura semplice;
- Terapia educativa del diabetico (individuale);
- Medicazione di catetere vescicale;
- Medicazioni di ustioni;
- Medicazioni del catetere venoso centrale;
- Iniezioni intramuscolari e sottocutanee;
- Gestione delle ulcere venose con bendaggio elasto-compressivo;
- Rilevazione e monitoraggio dei parametri vitali;
- Educazione alla auto - gestione dei problemi di salute (Self – care).

I dati:

Sede PAINF	Prestazioni 2018	Prestazioni 2019	Prestazioni 2020
Viterbo	4.580	4.641	1647
Ronciiglione	1.983	2.267	729
Piansano	634	657	260
Acquapendente	1.658	1.179	806
Bagnoregio			553
Tarquinia			670
Totale prestazioni	8.855	8.744	4665

L'attività dei P.A.Inf nel 2020 rispetto ai precedenti anni è diminuita come effetto naturale di tutti gli ambulatori a seguito del fenomeno pandemico.

Fonte dati: GOPS

3.2.4 Assistenza Diabetici

Il Centro di Diabetologia aziendale governa l'intero percorso assistenziale dei pazienti affetti da Diabete attraverso équipe multiprofessionali secondo il modello della medicina di iniziativa e del Chronic Care Model; l'attività è svolta in forte integrazione con le Cure Primarie e con i Distretti e con le associazioni territoriali attraverso l'utilizzo di linee guida, protocolli e iniziative educative.

L'organizzazione del Centro Diabetologico consente al paziente, da zero anni in poi, di avere a disposizione, in un'unica sede, tutte le prestazioni necessarie tra cui automonitoraggio glicemico, autogestione della malattia cronica, educazione nutrizionale, screening delle complicanze, inizio e monitoraggio della terapia insulinica e attività di counseling. Il team diabetologico, costituito da pediatra diabetologo e diabetologo per adulti, infermieri formati in diabetologia, dietista e psicologo, si avvale di consulenti specifici: cardiologo, oculista, nefrologo, ginecologo, diabetologo esperto nella prevenzione e trattamento del piede diabetico (ambulatorio dedicato).

Si evidenziano di seguito le cartelle aperte nel 2020 ed inserite nel sistema Smart Digital Clinic da parte del Servizio Diabetologico di Viterbo e degli ambulatori di Acquapendente, Tarquinia e Civita Castellana a testimonianza della crescente attività del Centro e della Rete diabetologica aziendale

Anno 2018	10.513
Anno 2019	10.864
Anno 2020	11.142

Nel corso del 2020, a fronte di un lieve calo complessivo delle prestazioni erogate nei confronti del 2019 (12.188 versus 13.087) non c'è stata interruzione della continuità assistenziale grazie al ricorso al telemonitoraggio e alla telemedicina.

Le evidenze scientifiche dimostrano che il ricorso al PS delle persone con diabete per complicanze acute (ipoglicemia o iperglicemia con o senza chetoacidosi in pazienti con diabete diagnosticato) e conseguente ricovero, così come le complicanze croniche, rappresentano il costo più elevato della malattia diabetica, sia in termini di qualità di vita per la persona che di costi per il SSN.

È evidente che un'assistenza adeguata alla persona con diabete deve condurre a un miglioramento della cura e quindi a una riduzione delle complicanze sia acute che croniche.

Fonte dati: Centro Diabetologico Aziendale

3.3 Attività Prevenzione

Il Piano Sanitario Regionale ribadisce l'importanza, in materia di prevenzione, di implementare strategie che introducano e favoriscano la realizzazione di interventi basati su idonee prove di efficacia e sui bisogni di salute, ponendo particolare attenzione anche all'allocazione delle risorse.

In esso è stata richiamata la necessità di stabilire sinergie di programmazione e operative affinché l'attività di prevenzione possa essere svolta in maniera trasversale ed interdisciplinare con le altre strutture aziendali interessate e con gli stakeholder presenti sul territorio.

3.3.1 Attività vaccinali

Le vaccinazioni sono tra gli interventi più efficaci della Sanità Pubblica, grazie alle quali è possibile prevenire in modo efficace e sicuro gravi malattie e importanti complicanze delle stesse, assicurando anche la realizzazione di efficaci interventi e cost- saving.

Le vaccinazioni producono benefici diretti sui soggetti vaccinati e indiretti sui soggetti non vaccinati (herd immunity) e vengono regolarmente eseguite rispettando il Piano Nazionale di prevenzione vaccinale e il Piano di Prevenzione Regionale.

Di particolare rilevanza è stata la gestione delle notifiche dei casi COVID+, definendo sia le procedure operative di gestione del contact tracing, sia il monitoraggio presso le strutture assistenziali della Provincia di Viterbo.

Si è proceduto in un primo momento con la gestione cartacea e la creazione di un flusso informativo per generare la reportistica richiesta dal SERESMI e dalla Regione Lazio, successivamente si è alimentato quotidianamente un software di gestione denominato ECV, in cui tutt'oggi sono notificati i casi positivi, tutti i tamponi antigenici e molecolari (sia positivi, sia negativi). I campi riportati su ECV sono nello specifico, anagrafico, collocazione del paziente (domicilio o presidio ospedaliero), monitoraggio clinico, associazione dei referti dei tamponi molecolari, antigenici e sierologici.

Nell'arco del 2020 il Coordinamento Programmi di Vaccinazioni, nonostante la gravosa situazione pandemica, ha comunque proseguito le linee di attività tradizionali, quali i programmi di vaccinazione, la profilassi delle malattie infettive, parassitarie e medicina del viaggiatore.

Per quanto riguarda la copertura delle notifiche TBC si specifica che l'indagine epidemiologica è stata eseguita nel 100% dei casi al fine di identificare i contatti a rischio da sottoporre agli accertamenti previsti (intradermoreazione di Mantoux e protocollo a seguire).

Nel 2020 la ASL ha continuato regolarmente a seguire le azioni previste dal Piano Nazionale di eliminazione del morbillo e della rosolia congenita; sono state altresì mantenute e consolidate le coperture vaccinali raccomandate dal Piano Regionale Vaccini 2017-2019, che recepisce le indicazioni del Piano Nazionale Prevenzione Vaccinale e applicato quanto definito dalla Legge 119/2017 "disposizioni urgenti in materia di prevenzione vaccinale", relativamente all'obbligo di vaccinazione scolastico. Tra le azioni specifiche riguardanti le attività vaccinali si segnalano:

1. vaccinazione immigrati ospiti nei centri di accoglienza;
2. incremento dei soggetti a rischio che richiedono specifiche immunoprofilassi contro le malattie invasive da pneumococco, meningococco ed Haemophilus influenzae secondo i protocolli vigenti (PNPV e PRPV);

Alcuni dati al 31.12.2020:

Durante la campagna di vaccinazione antinfluenzale 2019/2020 le vaccinazioni eseguite sono n.:

Campagna vaccinazione antinfluenzale 2019- 2020	
ASL Viterbo	52,70%
Media Regionale	52,70%

Le risorse economiche utilizzate dall’Azienda per le attività vaccinali sono state finalizzate ad una maggiore integrazione tra le reti territoriale e la rete ospedaliera.

indicatore	risultato atteso	anno 2020
n. soggetti entro i 24 mesi di età vaccinali con cicli completi (1 dose di vaccino MPR)	95%	96,28%
n. nuovi nati invitati attivamente entro il 3° mese di vita (§ chiamata attiva alle vaccinazioni	80%	100%

Vaccino 24 mesi	%
Polio	96,91%
Difterite	96,91%
Tetano	96,91%
Pertosse	96,91%
Epatite B	96,91%
Haemophilus influenzae tipo B	96,91%
Morbillo	96,28%
Parotite	96,28%
Rosolia	96,28%
Varicella	94,56%
Meningococco C	92,46%
Pneumococco	96,42%

3.3.2 Programmi di Screening nella ASL VITERBO

I Programmi di Screening oncologici, organizzati di sanità pubblica, hanno una provata efficacia riducendo in maniera significativa la mortalità e l’incidenza di alcuni tumori.

Nella nostra ASL sono attivi tre Programmi per i quali, in considerazione delle evidenze scientifiche, è stata raccomandata l’attivazione:

- il Programma di Screening del Tumore del Collo dell’utero;
- il Programma di Screening del Tumore della mammella;
- il Programma di Screening del Tumore del Colon-retto.

I Programmi di screening aziendali seguono Protocolli, Linee Guida e Raccomandazioni del Ministero della Salute e Regionali e l’estensione è garantita a tutta la popolazione bersaglio grazie al modello organizzativo adottato. Gli utenti vengono presi in carico per l’intero percorso diagnostico-terapeutico venendo sottoposti a controlli di qualità, garantendo l’equità di accesso e riducendo le diseguglianze sulla salute tra i diversi gruppi sociali.

A differenza di altre attività sanitarie in cui il paziente ha un disturbo, un bisogno e chiede di fare un esame o una visita, nel Programma di Screening è la ASL che invita con una lettera persone apparentemente sane a effettuare un test per scoprire precocemente il tumore e curarlo.

Alcuni dati:

Lo Screening del **tumore del collo dell'utero** è a pieno regime, con estensione dell'invito ogni 3-5 anni al 100% delle donne con età compresa tra 25 e 64 anni che sono circa 90.000, e vengono invitate a eseguire il Pap Test (25-29 anni) e HPV test (30-64 anni – per la ASL di Viterbo tale intervallo sarà operativo dal 2022- attualmente la fascia è di 40-64 anni) per identificare lesioni pretumorali e tumorali del collo dell'utero riducendone l'incidenza e mortalità. La Asl Viterbo opera attraverso i suoi Centri Prelievo: 18 Consultori e 3 ambulatori ospedalieri.

SCREENING CERVICOCARCINOMA 2020

Invio inviti: 31474

Invio risposte adesioni: 5845

ATTIVITA' 2020	Numero
COLPOSCOPIA	665
PRELIEVOPAP TEST - CYTRBRUSH -/ TEST HPV	6.025
BIOPSIA ESOCERVICALE	184
BIOPSIA ENDOCERVICALE	12
ECOGRAFIA TV	0
ISTEROSCOPIA	0
COLLOQUIO PER INDICAZIONI OPERATIVE	352
CONIZZAZIONE LEEP/ TERAPIA FISICA DISTRUTTIVA	48

Lo Screening del **tumore al seno** è a pieno regime, con invito biennale del 100% delle donne con età compresa tra 50-69 anni e 70-74 anni con adesione spontanea, ad effettuare la Mammografia presso l'unità Mobile che viene posizionata, secondo un preciso calendario, in tutti i Comuni della provincia. In epoca Covid le stesse sono posizionate presso i Centri Ospedalieri dei tre distretti, per monitorare la sanificazione – igienizzazione quotidiana e a fine turno, comprovata ed eseguita da operatori autorizzati dall'Azienda.

SCREENING MAMMOGRAFICO 2020

Invio inviti: 12948

Invio risposte adesioni: 6146

ATTIVITA' 2020	
MAMMOGRAFIE	6.163
ACCERTAMENTI DI SECONDO LIVELLO E FOLLOW - UP	
RADIOLOGICI	1.330
CLINICI	1.474
CITOLOGICI	129
MICROISTOLOGICI	123
ECOGRAFICI	1.484
TOTALE	4.540

In linea con la giusta integrazione tra Ospedale e Territorio, lo screening mammografico è inserito nel percorso diagnostico terapeutico assistenziale per le donne affette dal tumore al Seno, guidato da una équipe multidisciplinare di professionisti formati che, seguendo protocolli standardizzati, prendono totalmente in carico il paziente. L'attività complessiva che il Centro mette in atto, come dimostrato da numerosi dati della letteratura scientifica, aumenta le chances di guarigione e riduce la migrazione sanitaria.

Lo Screening del **tumore del colon retto**, si rivolge a uomini e donne di età compresa tra 50 e 74 anni, residenti nella provincia di Viterbo; per favorire la partecipazione degli utenti sono stati organizzati 124 Centri di distribuzione e riconsegna delle provette in maniera capillare sul territorio di competenza, avvalendosi di strutture della Asl quali ambulatori, CUP, laboratori analisi, ma anche farmacie, associazioni di volontariato e strutture comunali.

Perseguendo l'obiettivo di aumentare la partecipazione è previsto che gli inviti nei Comuni più grandi (superiori a 3.000 abitanti) siano distribuiti nell'arco di tutto il Round di Screening (2 anni) mentre nei Comuni con una popolazione bersaglio meno numerosa gli inviti si concentrino in pochi mesi (dai 3 ai 6 mesi).

SCREENING COLONRETTALE 2020

Invio inviti: 54080

Invio risposte adesioni: 9877

ATTIVITA' 2019	Numero
ESAME ISTOLOGICO POLIPECTOMIA SEDI MULTIPLE	1.203
BIOPSIA ENDOSCOPICA	161
ESAME ISTOLOGICO MATERIALE OPERATORIO Esame istologico materiale operatorio grosso intestino	17

I programmi di screening portano un reale guadagno di salute: aumentano la conoscenza, favoriscono la partecipazione degli utenti, sviluppano la cultura della prevenzione e sono un dovere morale non solo di tutti gli operatori sanitari, ma anche della società civile.

ATTIVITÀ LABORATORIO LAB. HUB BELCOLLE (Centro di lettura)

ACCETTAZIONE/REGISTRAZIONE INFORMATICA CAMPIONI	9.877
LETTURA SANGUE OCCULTO FECALE	9.877

ATTIVITÀ SCREENING II LIVELLO

COLLOQUIO PRE - ENDOSCOPICO	1.026
TOTALE COLONSCOPIE	793
COLONSCOPIA SENZA PROCEDURE/ CON POLIPECTOMIA	686
COLONSCOPIA CON BIOPSIA DEL GROSSO INTESTINO	107
POLIPECTOMIA	1.203

Fonte dati statistici: piattaforma regionale LazioCrea SIPSO 2.0 Elaborazione: U.O. Coordinamento Screening

In epoca Covid e, dopo la sospensione del primo livello durante il primo confinamento, si è programmato il recupero delle prestazioni in fase che varia fra i tre programmi e che comunque è stato possibile effettuare nei primi cinque mesi dell'anno 2021.

3.3.3 Sanità Pubblica Veterinaria

Sul fronte veterinario l' Azienda, con i suoi professionisti, ha permesso di mantenere il riconoscimento attribuito nel 2011 dall'Unione Europea alla provincia di Viterbo quale zona indenne dalle infezioni di Tubercolosi, Brucellosi e Leucosi euzotica bovina e bufalina; è bene specificare che il servizio veterinario ha eseguito anche nel **2019** la totalità dei piani di sorveglianza regionale per Bse bovina, Scrapie ovicaprina, Anemia Infettiva degli Equidi, Mvs, Peste Suina e malattia di Aujeszky nel settore suino, influenza aviaria e Salmonellosi negli avicoli.

Nel 2018, oltre ai piani di eradicazione di TBC, brucellosi e leucosi bovina, la Asl di Viterbo ha mantenuto il livello di copertura secondo quanto stabilito dalla Regione Lazio anche in riferimento ai Piani di Sorveglianza su influenza aviaria, malattia vescicolare suina, Blue Tongue e anemia infettiva suina.

Il servizio veterinario della Asl di Viterbo ha adempiuto a tutte le misure previste nell'anno dal Ministero della Salute (Piani di sorveglianza Blue Tongue, Influenza Aviaria, AIE, EST e BSE.)

3.3.4 Igiene di alimenti di origine animale

L' Azienda, in ottemperanza al Reg. (UE) 2017/625 effettua i Controlli Ufficiali su tutte le attività che operano all'interno della filiera alimentare presenti nel territorio di competenza, tenendo conto delle indicazioni ministeriali e regionali.

Il territorio della Asl di Viterbo è interessato da aziende registrate e riconosciute ai sensi rispettivamente del Reg. CE 852/2004 e del Reg. CE 853/2004; nello specifico la U.O.C. Igiene degli Alimenti di Origine Animale si occupa di:

- ispezione negli impianti di macellazione
- controlli sulla sicurezza alimentare, programmati e ad hoc, (richiesta intervento da parte di altri enti/autorità), negli stabilimenti industriali e artigianali che producono, trasformano, conservano, commercializzano, somministrano, depositano, trasportano alimenti di origine animale (carne, latte, uova, pesce, molluschi, miele e prodotti derivati), compresi supermercati, negozi di vendita e somministrazione, mercati, ristoranti, mense;
- campionamento sugli alimenti in tutte le fasi della produzione per le determinazioni analitiche;
- certificazioni sanitarie su prodotti destinati all'exportazione o ad usi particolari;
- controlli igienico sanitari su alimenti importati;
- controllo sanitario su animali di provenienza da altri stati comunitari destinati alla macellazione;
- controllo sanitario sulla selvaggina cacciata;
- controllo sanitario su macellazione ad uso privato;
- formazione OFA su particolari aspetti legati alla sicurezza alimentare (es. trasporto, benessere alla macellazione, ecc.);
- partecipazione a progetti di Promozione della Salute rivolti alla popolazione riguardanti la sicurezza alimentare;
- rilascio pareri igienico-sanitari per l'apertura o modifica degli stabilimenti industriali riconosciuti;
- controlli sanitari supplementari in stabilimenti autorizzati all'export extra CE;
- verifica dei requisiti igienico-sanitari delle strutture e degli OFA registrati.

Elenco attività svolte anno 2020:

I. stabilimenti riconosciuti ai sensi del Reg. CE 853/2004:

- gli impianti di macellazione presenti nel territorio di competenza dell'Azienda ASL VT sono n.7, per un volume totale di macellazione pari a:

Animali macellati	2020	2019
Ovicaprini	554.109	624.269
Bovini	11.320	9.491
Suini	24.007	14.811
Equini	46	12
Avicuniculi	393.848	341.369
Totale	983.330	989.952

	2020	2019
Macellazione cinghiali cacciati		
Controllo cinghiali cacciati (ricerca Trinchinella)	6.683	5.076

- controlli stabilimenti riconosciuti:

Controlli Stabilimenti riconosciuti			
	Stabilimenti riconosciuti	Controlli effettuati	Irregolarità con emanazione provvedimenti prescrittivi/ sanzionatori
2019	109	293	18
2019	109	365	38

2. attività registrate ai sensi del Reg. CE 852/2004:

- gli impianti di macellazione aziendali presenti nel territorio di competenza dell'Azienda ASL VT sono n.4, per un volume totale di macellazione pari a:

ANIMALI MACELLATI (AVICUNICULI)	2020	2019
• AVICOLI	11.656	11.209
• LAGOMORFI	563	780
• TOTALE	12.219	11.989

- **Controlli su Ristorazione Collettiva (alto rischio)**

MENSE OSPEDALIERE, MENSE RSA, MENSE CASE DI RIPOSO, MENSE SCOLASTICHE	2020	2019
• NUMERO CONTROLLI	8	63

- Controlli su attività registrate (medio e basso rischio)

TOTALE STRUTTURE n. 1227	2020	2019
• NUMERO CONTROLLI	321	482

3. campionamenti:

P.R.I.C., ossia Piano Regionale di campionamento degli Alimenti di Origine Animale destinati al consumo umano, Piano Regionale Radiazioni ionizzanti in alimenti di origine animale, Piano Regionale di campionamento per il controllo degli additivi negli alimenti di origine animale destinati al consumo umano:

- | |
|---|
| <ul style="list-style-type: none"> • assegnati ed effettuati n.200 campioni per l'anno 2020. • eseguiti inoltre n. 24 campionamenti extrapiano. |
|---|

P.N.R. (Piano Nazionale Residui):

- n. 307 totale campioni per l'anno 2020 su alimenti di origine animale

Piano Regionale Monitoraggio fitosanitari:

- n. 18 totale campioni per l'anno 2020 su alimenti di origine animale

Campionamenti su talune specie animali provenienti da altri stati membri per la macellazione diretta in Italia su disposizioni UVAC (Uffici Veterinari per gli Adempimenti Comunitari):

- n. 89 totale campioni per l'anno 2020

Piano di monitoraggio aflatossine nel latte:

- n. 4 + 40 totale campioni per l'anno 2020

TSE (Encefalopatie Spongiformi Trasmissibili):

- n. 1060 campioni per l'anno 2020

Fonte dati: Servizio Veterinario B

3.3.5 S.PRE.S.A.L.

Sono insiti nella Mission aziendale la necessità e il dovere di perseguire gli obiettivi relativi alla tutela dei rischi connessi con gli ambienti di vita e di lavoro attraverso interventi preventivi e di controllo svolti con approccio multidisciplinare, in particolare l'attività si rivolge a:

- prevenire gli infortuni sul lavoro, le malattie professionali e le malattie correlate al lavoro, con attività di iniziativa di controllo nelle Aziende e di ricerca attiva delle malattie professionali;
- informare, educare e tutelare la salute e la sicurezza dei lavoratori;
- informare e assistere in materia di sicurezza e salute nei luoghi di lavoro, per tutti i cittadini, siano essi datori di lavoro, associazioni di categoria, di cittadini e sindacali, R.L.S. - R.S.P.P., medici competenti ed altri;
- controllare e vigilare sull'applicazione della normativa nei luoghi di lavoro ed attività delegata dall'autorità giudiziaria in materia di infortuni sul lavoro, malattie professionali e di igiene e sicurezza sul lavoro;
- elaborare dati statistico-epidemiologiche di infortuni sul lavoro e malattie professionali con pubblicazione periodica di report.

Dell'attività dello **SPRE.S.A.L.** si evidenziano in particolare:

- Attività di vigilanza sui luoghi di lavoro:

ATTIVITA' DI VIGILANZA NEI LUOGHI DI LAVORO				
	Edilizia	Agricoltura	Altri comparti	Tutti i comparti
N° cantieri notificati (art. 99 D. Lgs. 81/08)	749	0	0	749
N° complessivo di cantieri ispezionati	49	0	0	49
<i>di cui non a norma al 1° sopralluogo</i>	10	0	0	10
N° aziende con dipendenti + lavoratori autonomi oggetto di ispezione (con sopralluogo)	115	30	129	274
N° sopralluoghi complessivamente effettuati	60	51	136	247
N° aziende con controlli documentati in vigilanza senza sopralluogo	1	3	191	195
N° totale verbali	42	12	16	70
di cui riguardanti				
<i>Imprese (datori di lavoro, dirigenti, preposti, lavoratori)</i>	36	12	10	58
<i>Lavoratori autonomi</i>	0	0	0	0
<i>Committenti e/o responsabili dei lavori</i>	1	0	0	1
<i>Coordinatori per la sicurezza</i>	2	0	0	2
<i>Medico competente</i>	0	0	6	6
<i>Altro</i>	3	0	0	3
N° totale di verbali con prescrizioni 758, sanzioni amministrative etc.	42	12	16	70
di cui				
<i>Verbali di prescrizione 758 con o senza disposizioni</i>	13	15	30	58
<i>Verbali con sanzioni amministrative</i>	0	0	9	9
<i>Altro</i>	1	0	18	19
N° violazioni	15	25	38	78
N° sequestri	3	0	0	3
N° sospensioni ai sensi dell'art. 14 D. Lgs. 81/08	0	0	0	0
N° piani di lavoro pervenuti per bonifica amianto (ex art. 256 punto 2 D. Lgs. 81/08) e N° notifiche (ex art. 250 D. Lgs. 81/08)	255	0	0	255
N° aziende bonificatrici di amianto che hanno inviato i piani	62	0	0	62
OGGETTO DI CONTROLLO				
N° cantieri ispezionati per amianto	6	0	0	6
N° cantieri bonifica amianto controllati soltanto con valutazione del piano	255	0	0	255

- Attività di igiene industriale

ATTIVITA' DI IGIENE INDUSTRIALE: TUTTI I COMPARTI		
N° aziende/cantieri controllati con indagini di igiene industriale	0	N° complessivo di aziende e cantieri controllati attraverso indagini di igiene industriale svolte direttamente dal Servizio. E' un di cui delle aziende con dipendenti + lavoratori autonomi oggetto di ispezione
N° campionamenti effettuati	1	Si riferisce ai campionamenti per agenti chimici e biologici è stato contato il n. di prelievi effettuati in ogni indagine ambientale).
N° misurazioni effettuate	0	Si riferisce alle misurazioni per agenti fisici ; da contare le singole misurazioni effettuate per il rumore, ecc; per le indagini microclimatiche ogni strisciata corrisponde ad un prelievo

- Inchieste infortuni

INCHIESTE INFORTUNI: TUTTI I COMPARTI		
N° inchieste infortuni concluse	101	Raccolta di atti testimoniali, documentali, eventuale sopralluogo e provvedimenti conseguenti che hanno comportato atti di polizia giudiziaria. La variabile si riferisce a tutte le inchieste per infortunio eseguite sia di iniziativa che su delega della magistratura sia in edilizia che negli altri comparti. (non sono inclusi gli accertamenti infortuni intendendo per essi attività finalizzate alla maggior conoscenza delle cause di un infortunio per aumentare la specificità nella selezione degli eventi da sottoporre poi ad inchiesta)
N° inchieste infortuni concluse con riscontro di violazione correlata all'evento	2	È un di cui del punto precedente e conteggia le inchieste infortuni che si sono concluse con l'individuazione di violazioni. Non sono stati conteggiati i casi in cui il riscontro di violazione non è correlato all'evento infortunistico.

- Inchieste malattie professionali

INCHIESTE MALATTIE PROFESSIONALI: TUTTI I COMPARTI		
N° inchieste malattie professionali concluse	46	Raccolta di atti testimoniali, documentali, eventuale sopralluogo e provvedimenti conseguenti, la variabile si riferisce a tutte le inchieste per malattia professionale eseguite sia di iniziativa che su delega della magistratura sia in edilizia che negli altri comparti. (non sono inclusi gli accertamenti malattie professionali intendendo per essi attività finalizzate alla ricostruzione della storia sanitaria e lavorativa del soggetto, con l'obiettivo di documentare e verificare la fondatezza della diagnosi di malattia professionale)
N° inchieste malattie professionali concluse con riscontro di violazione correlata all'evento	0	È un di cui del punto del punto precedente in cui devono essere conteggiate le inchieste per malattie professionali che si concludono con l'individuazione di violazioni. Non sono da conteggiare i casi in cui il riscontro di violazione non è correlato alla malattia professionale.
Numero malattie professionali segnalate/denunciate alla ASL nell'anno	147	Comprende tutte le segnalazioni di malattia professionale pervenute alla ASL a qualsiasi titolo nell'anno in corso indipendentemente dalla data del primo certificato (denunce ex art. 139 DPR 1124/65 – referti – copie di primi certificati); include anche le prime certificazioni di MP effettuate dallo SPSAL della ASL

- Pareri

PARERI: TUTTI I COMPARTI		
N° pareri	7	Numero di insediamenti per i quali è stato rilasciato parere nell'anno considerato. Si intendono pareri su insediamenti produttivi, deroghe e industrie insalubri, gas tossici, autorizzazioni per locali interrati e seminterrati, radiazioni ionizzanti.
N° aziende oggetto di sopralluogo per l'espressione di pareri	7	

- Attività sanitaria

ATTIVITA' SANITARIA: TUTTI I COMPARTI		
N° visite effettuate dal Servizio PSAL per apprendisti e minori ove effettuate	0	Conteggiare tutte le visite mediche effettuate per apprendisti e minori

Numero di altre visite effettuate dal Servizio PSAL di propria iniziativa o su richiesta	82	Vanno conteggiate le visite effettuate per il controllo della qualità degli accertamenti sanitari compiuti dai Medici Competenti, quelle effettuate nell'ambito di progetti mirati o quelle su richiesta (ad esclusione delle commissioni per legge 68/99, legge 104/92, invalidi civili) e comprende gli accertamenti svolti negli ambiti delle indagini in piani di comparto o di rischio e gli accertamenti specialistici in medicina del lavoro
N° aziende in cui è stato controllato il protocollo di sorveglianza sanitaria e/o le cartelle sanitarie	8	
N° ricorsi avverso il giudizio del Medico Competente - art. 41 comma 9 D. Lgs. 81/2008	15	Procedimenti di ricorso riferiti all'art. 41 comma 9 D. Lgs. 81/2008

- Attività di assistenza

ATTIVITA' DI ASSISTENZA: TUTTI I COMPARTI		
N° interventi di informazione/comunicazione per gruppi di lavoratori esposti a specifici rischi	0	Indicati soltanto interventi organizzati a livello sovra aziendale al di fuori delle normali attività di intervento su una singola azienda i cui beneficiari siano i lavoratori. Sono esclusi i corsi di formazione.
Attivazione sportelli informativi dedicati	SI	-
N° iniziative di confronto (incontri, seminari, ecc.) con le figure aziendali per la prevenzione (RSPP, Medici Competenti, Coordinatori per la sicurezza, ecc.)	6	Attività organizzate a livello sovra aziendale per le figure della prevenzione (esclusi i lavoratori esposti a specifici rischi)

- Attività di formazione

ATTIVITA' DI FORMAZIONE: TUTTI I COMPARTI		
N° ore di formazione	102	ore di formazione erogate dal Servizio a imprese e/o amministrazioni e/o figure della prevenzione, escluse le ore svolte in attività libero professionale e quelle rivolte al personale del Servizio stesso.
N° persone formate con le ore sopraindicate	583	-

PROVENTI PER PAGAMENTO SANZIONI	
Proventi per pagamento sanzioni ex 758/94	€ 108.568,45

3.3.6 Centro Riferimento Regionale Amianto – Laboratorio di Igiene Industriale

Il Centro di Riferimento Regionale Amianto - Laboratorio di Igiene Industriale è una struttura che si occupa, in particolare, della individuazione e misurazione dei fattori di rischio nei luoghi di lavoro, in special modo legati a polveri e fibre, ed è stato identificato come struttura regionale di riferimento (DGR 617/2006).

Dal 1995 svolge anche le funzioni regionali di Centro di Riferimento regionale per l'amianto e le fibre (CRRA – Lazio), come da DGR Lazio n. 10538/1995 (che, nell'allegato B, “... individua il Centro regionale amianto, presso il laboratorio di igiene industriale del servizio P.I.S.L.L., dell'AUSL VT, quale riferimento per l'intero territorio regionale per le problematiche di cui trattasi, in considerazione delle capacità professionali, tecniche e delle strumentazioni non altrove presenti...”) e DGR Lazio n.5892/1998 (Piano Regionale Amianto: “Piano regionale di protezione dell'ambiente, di decontaminazione, di smaltimento e di bonifica ai fini della difesa dai pericoli derivanti dall'amianto”) diviene Centro di Riferimento Regionale Amianto (CRRA).

Con la DGR Lazio n. 563 del 19 settembre 2017, "Aggiornamento delle funzioni e dei compiti del C.R.R.A. di cui alle DGR nn.10538/1995 e 5892/1998" sono stati confermati e attribuiti i seguenti compiti e funzioni:

- a) valutazione e gestione del rischio fornendo collaborazione tecnico-scientifica ai Dipartimenti di Prevenzione ed in particolare, ai Servizi di Prevenzione e Sicurezza negli Ambienti di Lavoro;
- b) prosecuzione delle attività di mappatura dei materiali contenenti amianto (MCA) nel Lazio (iniziata con la DGR458/07 e s.i.m.) che si prevede avrà fasi successive di completamento, con particolare riferimento a quanto previsto all'art.12 del D.P.R.8/08/1994;
- c) supporto tecnico per le attività analitiche e per la valutazione dei progetti di bonifica con valenza regionale;
- d) supporto tecnico-professionale e di gestione telematica ai Servizi di Prevenzione e Sicurezza negli Ambienti di Lavoro delle AA.SS.LL., per i Piani di Lavoro e per le Notifiche (artt.250 e 256 del D.Lgs 81/2008), nonché dei flussi informativi previsti dall'art.9 della L.257/1992, secondo quanto previsto dagli Accordi Stato-Regioni;
- e) supporto tecnico-professionale e di controllo sui laboratori che effettuano le analisi sull'amianto, ai sensi del D.M.14.05.1996 e s.m.i.; il CRA svolge infatti attività di coordinamento della rete laboratoristica regionale, nonché di controllo di qualità inter laboratorio, e secondo quanto previsto dall'Accordo Stato-Regioni specifico;
- f) supporto tecnico-professionale per gli organi di vigilanza e per l'Autorità Giudiziaria in materia di amianto;
- g) supporto tecnico-professionale per il ReNam (Registro Nazionale dei Mesoteliomi, ai sensi DPCM n. 308/2002), tramite collaborazione con il COR Lazio (istituito presso il Dipartimento di Epidemiologia della AUSL RME con DGR DGR n.°438/2006, anche per quanto riguarda l'analisi di biofibre (corpuscoli dell'amianto nel BAL e nei preparati istologici di persone esposte o decedute);
- h) supporto tecnico-professionale alle attività analitiche e di valutazione del rischio dovuto alla presenza di fibre di amianto in matrici ambientali (acqua, terra e rocce, rifiuti, etc.) di interesse regionale e di intesa con gli Enti competenti;
- i) formazione, documentazione e ricerca, anche in collaborazione con istituzioni pubbliche e private di riconosciuta autorevolezza scientifica, ed analisi in materia di igiene del lavoro, con particolare riferimento alle polveri fibrogene, già previste dalla DGR 617/2006, nel Piano straordinario regionale di prevenzione.

Il Laboratorio è dotato di attrezzature di misurazione, campionamento ed analisi quali fonometri e dosimetri per il rumore, accelerometri per le vibrazioni mano/braccio e a corpo intero, centraline microclimatiche, campionatori per gas, vapori, polveri e fibre aerodisperse, oltre alla sezione analitica che vede la microscopia ottica a contrasto di fase (MOCF) e a luce polarizzata (MOLP), la spettrofotometria con strumentazione portatile, la microscopia elettronica a scansione (SEM) e la diffrattometria a raggi X (DRX).

La strumentazione e le competenze di cui è dotato, permettono di effettuare misurazioni della presenza di sostanze chimiche pericolose (con particolare riferimento a polveri, ma anche ad alcuni gas e vapori), microclimatiche (Temperatura, Velocità aria, Umidità relativa), fonometriche, con dosimetria personale del rumore industriale, delle vibrazioni, inoltre misurazioni ergonomiche (movimentazione manuale carichi, ergonomia delle postazioni VDT, operazioni ripetitive) e del rischio biologico (valutazione della contaminazione microbica su superfici e in ambienti "puliti").

La struttura è specializzata nella determinazione di polveri aerodisperse con misure gravimetriche ed in continuo (silice libera cristallina, legno, PNOC), fibre minerali naturali (amianto) e artificiali (lana di vetro, lana di roccia e fibre ceramiche) in tutte le matrici (aria, acqua, terreno, materiali e rifiuti) in MOCF- MOLP, SEM e DRX.

Per la sua specializzazione ed esperienza, il Laboratorio è stato individuato, come detto, quale struttura di riferimento regionale (C.R.R.A.) per dare supporto tecnico ai Dipartimenti di Prevenzione della Regione, per l'effettuazione di analisi su materiali e per la misurazione di fibre aerodisperse negli ambienti di vita e di lavoro (in pratica vicariando l'ARPA Lazio anche per le attività di tipo "ambientale") e per le richieste di Forze dell'Ordine (NOE, NAS, CFS, VV.F.), Forze Armate (Guardia di Finanza) e della Magistratura.

Le capacità di effettuare il monitoraggio ambientale comprendono una serie di operazioni:

- Identificazione dei potenziali inquinanti attraverso l'esame del ciclo lavorativo;
- Rilevazione (campionamento ed analisi) della concentrazione degli inquinanti condotta secondo i metodi standardizzati (Allegato XLI del D. Lgs 81/08 per gli agenti chimici) o, in assenza di questi, con metodi appropriati che prevedano tecniche adeguate e specifici metodi analitici;
- Valutazione dei risultati delle rilevazioni delle concentrazioni degli inquinanti presenti nell'aria dell'ambiente di lavoro attraverso un "ragionato" confronto, formale e statistico, con i valori limite di esposizione.

La struttura, oltre a rappresentare un supporto tecnico alle attività più generali dell'azienda ASL, è aperta alle richieste di aziende, lavoratori e cittadini per attività analitiche e di assistenza sulle problematiche di igiene del lavoro, tossicologia industriale e misurazione dei rischi presenti nelle attività produttive.

Attività di livello regionale

- Prosecuzione delle attività di mappatura dei materiali contenenti amianto (MCA) nella Regione Lazio (iniziata con la DGR458/07 e s.i.m.), con particolare riferimento a quanto previsto all'art. 12 del D.P.R. 8/08/1994;
- Accordo di collaborazione con Roma Capitale (Deliberazione ASL Viterbo n. 2424 del 28.12.2018) per la mappatura amianto negli edifici ad uso scolastico di proprietà comunale. L'accordo ha l'obiettivo di eseguire attività finalizzate alla mappatura e misurazione della presenza di MCA, eventualmente presenti negli edifici ad uso scolastico del territorio di Roma Capitale. A tal proposito Roma Capitale si impegna a fornire all'Azienda Sanitaria Locale Viterbo – CRRA, informazioni, per quanto di propria competenza, per la corretta compilazione delle schede informative degli edifici scolastici, necessarie per la mappatura del rischio dalla presenza di MCA, ed il CRRA offre collaborazione, assistenza e formazione sullo stesso tema.

- Prosecuzione nella gestione delle attività di semplificazione per le imprese che operano con materiali contenenti amianto, ai sensi dell'art.9 della Legge 257/1992.

Il progetto, avviato nel 2010 su incarico della Regione Lazio, consente alle imprese di effettuare per via telematica la comunicazione prevista per legge, utilizzando il "format" nazionale approvato dal Coordinamento tecnico delle Regioni e dal Ministero della Sanità tramite il portale per la prevenzione nei luoghi di lavoro, attivo presso il sito della Regione Lazio www.laziosaluteesicurezza.it e quello gestito direttamente dal Centro Regionale Amianto (CRA) www.prevenzioneonline.net.

L'applicativo, messo a disposizione delle imprese che operano nel settore delle rimozioni di MCA, consente di trasmettere telematicamente, alla Regione ed ai Servizi di Prevenzione e Sicurezza negli Ambienti di Lavoro di ogni ASL, una relazione contenente:

- a) i tipi e i quantitativi di amianto e dei rifiuti di amianto oggetto dell'attività di smaltimento o di bonifica;
- b) le attività svolte, i procedimenti applicati, il numero e i dati anagrafici degli addetti, il carattere e la durata della loro attività e le esposizioni all'amianto alle quali sono stati sottoposti;
- c) le caratteristiche degli eventuali prodotti contenenti amianto;
- d) le misure adottate ai fini della tutela della salute dei lavoratori e della tutela dell'ambiente.
- e) Queste informazioni, fino all'anno 2009 erano trasmesse per via cartacea (con format differenti e con dati spesso difficilmente gestibili e confrontabili tra loro), con evidenti problematiche di ricezione, archiviazione e, soprattutto, di elaborazione e analisi dei dati in esse contenuti. Il "Team Mappatura", costituito presso il CRRA, ha predisposto la piattaforma web e gestisce le modalità di accesso accreditato delle aziende.

Questa procedura, dematerializzando la modalità di trasmissione delle informazioni, ha permesso di:

- a) semplificare le attività e ridurre quasi a zero il costo per l'ottemperanza dell'obbligo di legge per le Aziende, centralizzando a livello regionale la raccolta delle informazioni attraverso un'unica comunicazione ed evitando la doppia notifica da parte delle ditte per migliorare in maniera significativa il rapporto tra le Aziende e la Pubblica Amministrazione.
 - b) attivare, durante tutto il periodo di trasmissione dei dati delle notifiche, uno sportello di informazione tecnica per il supporto alle Aziende nella compilazione delle schede e nella comunicazione delle informazioni generali relative all'amianto e all'applicazione delle normative. Il monitoraggio immediato dei dati immessi permette inoltre, attraverso un dialogo con le Aziende, la correzione dei dati incompleti o mancanti;
 - c) avere una miglior lettura dei dati raccolti, in quanto l'output del processo è costituito da un database di dati omogenei facilmente leggibile ed utilizzabile anche per controlli incrociati e nel tempo
 - d) elaborare centralmente i dati da inviare direttamente ai Dipartimenti di Prevenzione di ogni AUSL. In tal modo le informazioni ricevute sono più facilmente gestibili dai Servizi di Prevenzione e dall'Amministrazione Regionale che, in tempi rapidi, possono utilizzarle sia per i controlli che per ottenere un quadro aggiornato relativo al processo di dismissione dell'amianto in atto a partire dall'emanazione della Legge 257 nel 1992.
- Collaborazione con la Direzione Regionale Salute e Integrazione Sociosanitaria Area Patrimonio e Tecnologie della Regione Lazio, per la rilevazione dei fabbisogni per la rimozione dell'amianto dalle strutture pubbliche scolastiche e ospedaliere (DGR n. 357 del 06/06/2019): il Centro Regionale Amianto funge da raccordo tra le sopracitate strutture ed organo tecnico regionale, per l'accreditamento alla banca dati e per la compilazione delle schede di rilevamento relativo alla rimozione dell'amianto presente

mediante l'utilizzo di fondi dedicati, previsti dal Fondo di Sviluppo e Coesione (FSC) 2014-2020, Piano Operativo Ambiente.

- Realizzazione del nuovo circuito di qualità interlaboratorio 2019, ai sensi del D.M. 14.05.1996, con prosecuzione delle attività di controllo per la verifica dei requisiti previsti nel Decreto, di tutti i 40 laboratori iscritti, anche mediante ispezioni in loco, successivo invio dei campioni da esaminare e valutazione finale dei risultati per ogni singola tecnica analitica.
- Prosecuzione delle attività previste nell'accordo sottoscritto con l'INAIL (Deliberazione ASL Viterbo n.2198 del 11.12.2017) per la realizzazione di un repertorio nazionale di livelli di esposizione attuali ad amianto nell'ambito delle operazioni sui materiali contenenti amianto.
In riferimento al progetto "Sistemi di prevenzione e monitoraggio in esposizione atipica di amianto e materiali sostitutivi" l'ASL di Viterbo, attraverso il Centro di riferimento Regionale Amianto, svolge attività di coordinamento delle altre analoghe strutture regionali (Umbria, Toscana ed Emilia Romagna) istituite sul territorio nazionale, e riceverà dall'INAIL un contributo finanziario totale, per l'intera durata della collaborazione, pari a 120.000,00 euro (centoventimila/00), che provvederà ad erogare in parte ai Centri Regionali Amianto – previo stipula di specifiche convenzioni.
Nell'ambito del progetto è stata realizzata una piattaforma informatica, che consentirà ai servizi ASL, l'inserimento e quindi la condivisione dei dati di monitoraggio dei cantieri di bonifica in tempo reale, anche a livello nazionale; La piattaforma denominata "A.D.E.P.A. - Archivio Digitale Esposizione Professionale ad Amianto", è stata realizzata dal Dott. Gabriele Castri (Ingegnere informatico) in servizio presso l'UOC Centro di Riferimento Regionale Amianto.
- Prosecuzione del supporto tecnico-professionale per il ReNam e ReNaTUNS (Registri Nazionali dei Mesoteliomi e dei Tumori Naso Sinusali, ai sensi DPCM n. 308/2002), tramite collaborazione con il Cor Lazio (istituito presso il Dipartimento di Epidemiologia della AUSL RME con DGR n. 438/2006, con la valutazione di più di 102 casi per il ReNam e 20 per il ReNaTUNS.
- Collaborazione per il Piano Nazionale delle attività di Controllo sui Prodotti Chimici nell'ambito del Progetto dell'Agenzia Europea per le Sostanze Chimiche (ECHA) riguardante i controlli REACH previsti per il 2019. Si tratta del Progetto pilota di cooperazione con le Autorità doganali per i controlli REACH e CLP in merito al controllo della restrizione n. 6 riguardante l'amianto prevista dall'allegato XVII del REACH: in seguito a ciò sono stati effettuati controlli su oltre 30 prodotti di fabbricazione e importazione cinese.
- Prosecuzione delle attività di monitoraggio ambientale e supporto alla ASL Roma 4 con valutazione congiunta dei rischi da fibre, con specifici sopralluoghi, campionamenti ed analisi, durante le attività di decommissioning totale con bonifica da amianto e fibre artificiali di impianti dismessi
- Accordo di collaborazione tra l'UOC CRRA e la Direzione Regionale dei Vigili del Fuoco, del Soccorso Pubblico e della Difesa Civile del Lazio per la salvaguardia della salute pubblica al fine di migliorare la

sinergia tra i due Enti durante l'espletamento dei rispettivi compiti istituzionali – Deliberazione ASL Viterbo n.2132 del 14.10.2020.

Attività di livello provinciale

- Attività di campionamento e analisi in materia di igiene del lavoro come supporto alle attività dello Pre.SAL ASL VT, per indagini negli ambienti di lavoro, come quelle effettuate presso le aziende ceramiche di Civita Castellana per indagini delegate per malattia professionale causata da polveri o fibre e attività di iniziativa per le polveri di farina e la formaldeide nel settore della panificazione;
- Supporto al Servizio di Prevenzione e Protezione ASL VT per la valutazione del livello sonoro presso i locali del Laboratorio Analisi del P.O. di Belcolle.
- Monitoraggio microbiologico di ambienti ad alto rischio infettivo, per la valutazione delle condizioni ambientali finalizzata alla riduzione dell'incidenza delle infezioni ospedaliere.

4 Gestione economico-finanziaria

Il bilancio di esercizio 2020 di questa Azienda è il risultato di un'intensa attività volta a conciliare il consolidamento del percorso di innovazione tecnologica, culminato nella messa a regime del nuovo sistema amministrativo contabile (AMC), con la grave emergenza sanitaria che ha interessato il nostro paese e che ha fortemente condizionato la gestione di tutti i processi delle Aziende impegnate a fornire assistenza sanitaria in uno scenario mai affrontato prima di allora.

L'avvio del nuovo AMC, che ha preso avvio in data 9 gennaio 2020, ha coinvolto tutte le classi di sistemi che inevitabilmente hanno impattato sugli obiettivi economico-finanziari aziendali, tra i quali, la gestione degli acquisti, della logistica, del ciclo passivo, della liquidazione e della gestione dei pagamenti. Ad aggravare l'impatto di tale cambiamento, ha contribuito il diffondersi della pandemia che ha costretto l'Azienda a gestire i processi da poco avviati, con risorse professionali non pienamente formate e con la sola assistenza da remoto, particolarmente difficile in un contesto in cui la fase dell'acquisto e dei pagamenti dovevano essere gestite con estrema rapidità per evitare carenze non ammissibili.

L'impegno cui sono stati chiamati gli operatori aziendali, è stato volto comunque al mantenimento dell'equilibrio economico-finanziario e ad evitare situazioni di criticità nell'erogazione dei LEA, continuando a prestare attenzione alla corretta gestione delle scorte di magazzino e alla pianificazione dei fabbisogni, monitorando periodicamente il rispetto dei budget assegnati e aderendo alle procedure di acquisto previste da convenzioni stipulate dalle centrali regionali di riferimento, ai sensi dell'art. 1 c. 449 L.296/2006.

4.1 Gestione economica

Come accaduto per l'esercizio 2019, il bilancio 2020 chiude in pareggio consentendo il raggiungimento dell'obiettivo economico che l'Azienda si è impegnata a garantire in fase di programmazione, sottoscrivendo i valori contenuti nel documento di sintesi del Bilancio Preventivo assegnato per l'anno 2020, come approvato con Deliberazione 24 novembre 2020, n. 861 della Regione Lazio avente ad oggetto: *“Approvazione del Bilancio Economico Preventivo (BEP) per l'esercizio 2020 delle Aziende Sanitarie rientranti nel perimetro di consolidamento del S.S.R ai sensi dell'art. 32, c. 5 del D.Lgs 118/2011, in esecuzione dell'atto di concordamento e assestamento della previsione per l'esercizio 2020”*.

ASL VITERBO						
CE NEW	CONTO ECONOMICO	CE cons 2020	Di cui CE COVID (Allegato B)	CE cons 2019	DELTA Cons 20 / Cons 19	DELTA Cons 20 (no Covid) / Cons 19
	€	A	B	E	A - E	A - B - E
A1	Contributi F.S.R.	594.602	22.764	571.071	23.531	766
A2	Saldo Mobilità	- 106.696	-	110.236	3.540	3.540
A3.1	Ulteriori Trasferimenti Pubblici	3.501	-	3.125	376	376
A3.2	Ticket	3.033	-	4.661	- 1.627	- 1.627
A3.3	Altre Entrate Proprie	11.274	410	5.990	5.283	4.873
A3	Entrate Proprie	17.808	410	13.776	4.032	3.621
A4	Saldo Intramoenia	- 776	-	62	- 714	- 714
A5	Rettifica Contributi c/esercizio per destinazione ad investimenti	- 2.103	-	1.925	- 179	- 179
A6	Saldo per quote inutilizzate contributi vincolati	- 5.787	- 5.541	82	- 5.705	- 164
A	Totale Ricavi Netti	497.047	17.634	472.542	24.505	6.871
B1	Personale	159.006	7.312	152.599	6.407	905
B2	Prodotti Farmaceutici ed Emoderivati	39.658	166	37.419	2.239	2.072
B3.1	Altri Beni Sanitari	28.269	3.445	24.570	3.698	253
B3.2	Beni Non Sanitari	586	59	598	- 12	- 71
B3.3	Servizi	61.008	5.154	55.825	5.183	28
B3	Altri Beni E Servizi	89.863	8.658	80.994	8.869	210
B4	Ammortamenti E Costi Capitalizzati	727	-	355	372	372
B5	Accantonamenti	14.521	-	10.936	3.586	3.586
B6	Variazione Rimanenze	- 1.152	-	189	- 964	- 964
B	Totale Costi Interni	302.622	16.137	282.114	20.509	4.372
C1	Medicina Di Base	35.373	26	34.589	785	758
C2	Farmaceutica Convenzionata	46.108	-	47.864	- 1.756	- 1.756
C3.1	Prestazioni Da Privato-Ospedaliera	13.581	1.730	13.663	- 82	- 1.812
C3.2	Prestazioni Da Privato-Ambulatoriale	8.316	202	7.950	367	165
C3.3	Prestazioni Da Privato-Riabilitazione Extra Ospedaliera	19.955	1.640	20.607	- 652	- 2.292
C3.4	Altre Prestazioni Da Privato	60.293	99	57.980	2.312	2.213
C3	Prestazioni Da Privato	102.145	3.671	100.199	1.945	1.726
C	Totale Costi Esterni	183.626	3.698	182.652	974	2.724
D	Totale Costi Operativi (B+C)	486.248	19.835	464.766	21.482	1.648
E	Margine Operativo (A-D)	10.799	- 2.200	7.776	3.023	5.223
F1	Svalutazione Immobilizzazioni, Crediti, Rivalutazioni E Svalutazioni Finanziarie	-	-	-	-	-
F2	Saldo Gestione Finanziaria	1.099	-	1.149	- 51	- 51
F3	Oneri Fiscali	11.627	-	10.560	1.067	1.067
F4	Saldo Gestione Straordinaria	- 1.926	-	3.933	2.007	2.007
F	Totale Componenti Finanziarie e Straordinarie	10.799	-	7.776	3.023	3.023
G	Risultato Economico (E-F)	0,0	- 2.200	0,0	0,0	2.200

Tale risultato risponde ai principi contenuti nella Legge Costituzionale 20 aprile 2012, n. 1 recante "Introduzione del principio del pareggio di bilancio nella Carta costituzionale" e la Legge n. 243/2012 di attuazione del pareggio di bilancio, con particolare riferimento all'art. 9.

Il valore del Fondo Sanitario Regionale Indistinto, per sola parte legata al finanziamento a quota capitaria, come previsto dal D. Lgs. 502/92 e ss.mm.ii., corretta in relazione alle caratteristiche della popolazione residente, coerenti con quelle indicate dalla Legge 662/1996, (popolazione residente, frequenza dei consumi sanitari, per età e sesso, tassi di mortalità della popolazione, indicatori relativi a particolari situazioni territoriali ritenuti utili al fine di definire i bisogni sanitari delle regioni ed indicatori epidemiologici territoriali), ha garantito un contributo regionale pari ad euro 594.601.961,29, come assegnato con DGR 22 dicembre 2020, n. 1031 e successivamente modificato nel rispetto del contenuto della nota regionale prot. n. U0534639 del 17 giugno 2021 che ha previsto di rilevare una variazione dell'iscrizione della quota di fondo sanitario indistinto, rispetto ai valori della DGR 1031/2020 e della determinazione G15609/2020, in pari misura allo scostamento del risultato economico definitivo rilevato in fase di chiusura del bilancio 2020.

Nel prosieguo del documento si rappresenterà in maniera sintetica il confronto delle principali voci di costo e ricavo dell'esercizio 2020 e 2019.

Il valore dei **RICAVI NETTI**, risulta aumentato, rispetto all'esercizio 2019, di circa euro € 7 mln, al netto del Covid. Sulla determinazione di tale valore ha inciso principalmente il saldo di mobilità extra Regione (- 2,1 €/mln) ed al saldo di mobilità infra (- 1,6 €/mln) e l'incremento delle Entrate proprie per circa € 3,6 mln, dovuto in buona parte dall'assegnazione del Pay-back per il superamento del tetto della spesa farmaceutica ospedaliera (5 €/mln).

ASL VITERBO						
CE NEW	CONTO ECONOMICO	CE cons 2020	Di cui CE COVID (Allegato B)	CE cons 2019	DELTA Cons 20 / Cons 19	DELTA Cons 20 (no Covid) / Cons 19
	€	A	B	E	A - E	A - B - E
A1.1	Contributi F.S.R. indistinto	584.042	22.764	561.319	22.724	- 41
A1.2	Contributi F.S.R. vincolato	10.560	-	9.752	807	807
A1	Contributi F.S.R.	594.602	22.764	571.071	23.531	766
A2.1	Saldo mobilità in compensazione infra	- 41.892	-	45.156	3.264	3.264
A2.2	Saldo mobilità non in compensazione infra	4.779	-	6.399	- 1.621	- 1.621
A2.3	Saldo mobilità in compensazione extra	- 55.027	-	57.144	2.117	2.117
A2.4	Saldo mobilità non in compensazione extra	- 18	-	4	- 13	- 13
A2.5	Saldo infragruppo regionale	- 14.538	-	14.331	- 207	- 207
A2.6	Saldo mobilità internazionale	-	-	-	-	-
A2	Saldo Mobilità	- 106.696	-	110.236	3.540	3.540
A3.1	Ulteriori Trasferimenti Pubblici	3.501	-	3.125	376	376
A3.2	Ticket	3.033	-	4.661	- 1.627	- 1.627
A3.3	Altre Entrate Proprie	11.274	410	5.990	5.283	4.873
A3	Entrate Proprie	17.808	410	13.776	4.032	3.621
A4	Saldo Intramoenia	- 776	-	62	- 714	- 714
A5	Rettifica Contributi c/esercizio per destinazione ad investimenti	- 2.103	-	1.925	- 179	- 179
A6	Saldo per quote inutilizzate contributi vincolati	- 5.787	- 5.541	82	- 5.705	- 164
A	Totale Ricavi Netti	497.047	17.634	472.542	24.505	6.871

L'analisi condotta sui **COSTI INTERNI**, depurati dai costi direttamente riferibili alla gestione dell'emergenza sanitaria da SARS- Cov2 evidenzia un aumento di circa 4 mln di euro, rispetto al precedente esercizio.

ASL VITERBO						
CE NEW	CONTO ECONOMICO	CE cons 2020	Di cui CE COVID (Allegato B)	CE cons 2019	DELTA Cons 20 / Cons 19	DELTA Cons 20 (no Covid) / Cons 19
	€	A	B	E	A - E	A - B - E
B1	Personale	159.006	7.312	152.599	6.407	- 905
B2	Prodotti Farmaceutici ed Emoderivati	39.658	166	37.419	2.239	2.072
B3	Altri Beni E Servizi	89.863	8.658	80.994	8.869	210
B4	Ammortamenti E Costi Capitalizzati	727	-	355	372	372
B5	Accantonamenti	14.521	-	10.936	3.586	3.586
B6	Variazione Rimanenze	- 1.152	-	189	- 964	- 964
B	Totale Costi Interni	302.622	16.137	282.114	20.509	4.372

Sulla formazione di tale aggregato hanno inciso le variazioni registrate, principalmente, sulle seguenti voci:

- **B.1) PERSONALE**, si rileva una riduzione di circa 1 mln di euro, rispetto al dato consolidato nel 2019.

Negli ultimi anni il numero degli operatori aziendali, dei vari profili professionali, cessati dal servizio e non sostituiti per gli effetti del blocco del "Turn Over" è risultato particolarmente rilevante per l'ASL Viterbo, inoltre nel corso dell'anno 2020 la Pandemia da Covid-19 ha bloccato per mesi le procedure di reclutamento di personale a tempo indeterminato.

In questo ambito la Asl di Viterbo, mediante il piano triennale di fabbisogno ha potuto determinare profili professionali e qualifiche da stabilizzare in applicazione dell'art 20 comma 1 e 2 D. Lgs 75/2017, e da assumere nel triennio mediante diverse procedure di reclutamento.

Con la definizione e attribuzione del budget assunzionale aziendale, la Regione identifica un nuovo sistema di reclutamento del personale, assicurando il rispetto delle disposizioni normative vigenti, tra cui in particolare, l'art. 2, c. 71, della L. 23 dicembre 2009 n. 191 e smi, che prevede il vincolo dell'1,4% del costo 2004, al netto dei rinnovi contrattuali intervenuti successivamente al 2004.

Il fabbisogno di personale per l'anno 2020 è stato pertanto costruito dall'Azienda tenendo conto delle tuttora stringenti norme del Piano di Rientro che vincolano la Regione Lazio unicamente sulla base delle indispensabili prime ed urgenti necessità dei Poli Ospedalieri e del vasto Territorio aziendale che rendono a rischio il mantenimento dei servizi e dei LEA.

La Asl per far fronte all'improvvisa pandemia ha dovuto procedere con misure di reclutamento in urgenza, mediante manifestazioni di interesse per assumere profili professionali sanitari a tempo determinato.

Nel corso del 2020 la situazione delle risorse umane è stata una delle maggiori criticità gestionali che la ASL di Viterbo ha dovuto fronteggiare anche alla luce della Direttiva Europea 161/2014 sull'orario di lavoro.

Il piano triennale di fabbisogno è stato rimodulato per il periodo 2020-2022; ha previsto la conclusione del processo di stabilizzazione del personale con i requisiti previsti dall'art 20 comma 1 e comma 2, Dlgs 75/2017, con conseguente aumento del costo del personale, in quanto il personale con contratto di collaborazione è stato trasformato con procedure concorsuali riservate in personale dipendente del SSN. Le figure professionali che sono state interessate da questo processo sono state inquadrate nei profili della Dirigenza medica, della Dirigenza sanitaria, del comparto ruolo sanitario e ruolo tecnico.

Inoltre, si è anche proceduto nel corso del 2020 alla stabilizzazione di n. 1 Dirigente Amministrativo con 3 anni di servizio a tempo determinato presso la Asl di Viterbo, in applicazione della L. n. 8/2020, Legge di conversione del D.L. 162/2019 (Milleproroghe), senza ulteriori oneri per l'Azienda.

In data 19 dicembre 2019 è stato sottoscritto il CCNL Area Sanità 2016-2018, con conseguente adeguamento degli incrementi contrattuali 2016-2018 sull'anno di competenza 2020.

In data 19 dicembre 2020 è stato sottoscritto il CCNL Area Funzioni Locali, con conseguente applicazione dei rinnovi contrattuali per la Dirigenza PTA e con un aumento dei fondi contrattuali stimato di circa 94.000,00 €.

Inoltre è stato inserito in bilancio il costo relativo alle ferie di competenza anno 2020, maturate e non godute alla data del 31.12.2020, per un importo pari ad € 770.130,39 comprensivo di oneri, riferite al personale della dirigenza medica e del comparto ruolo sanitario dove rileva una forte carenza di organico ed una cronica difficoltà nell'assunzione, nonostante siano state esperite diverse fattispecie procedurali di reclutamento.

Si rileva, infine, un consistente turn over di figure dirigenziali dell'area medica, in parte compensate con le assunzioni effettuate nel corso dell'anno.

Sebbene le procedure di reclutamento siano state attivate in modo più celere possibile, nonostante la pandemia da Covid-19, numerose sono state le rinunce degli idonei in graduatoria all'atto dell'instaurazione del rapporto di lavoro, in quanto l'Azienda sconta una attrattiva minore rispetto alle strutture sanitarie della capitale.

- **B.2) PRODOTTI FARMACEUTICI ED EMODERIVATI**, incremento di circa 2 mln di euro al netto dei costi riferiti all'emergenza da Covid 19.

ASL VITERBO						
CE NEW	CONTO ECONOMICO	CE cons 2020	Di cui CE COVID (Allegato B)	CE cons 2019	DELTA Cons 20 / Cons 19	DELTA Cons 20 (no Covid) / Cons 19
	€	A	B	E	A - E	A - B - E
B2.1	Prodotti Farmaceutici con AIC	38.257	158	36.184	2.073	1.915
B2.2	Prodotti Farmaceutici senza AIC	1.401	8	1.235	166	157
B2.3	Emoderivati	-	-	-	-	-
B2	Prodotti Farmaceutici ed Emoderivati	39.658	166	37.419	2.239	2.072

Il valore del costo per prodotti farmaceutici ed emoderivati è pari a 39.658 €/000, con un incremento rispetto al consuntivo 2019 di 2.072 €/000 al netto dei costi Covid. Tale variazione è imputabile ad un aumento fisiologico del costo dei farmaci indicizzato in circa (+ 6 %) rispetto ai consumi 2019, in linea con i differenziali registrati negli anni precedenti. Tale costo risente, inoltre, della piena adesione alle nuove linee guida farmacologiche 2020, alla commercializzazione da parte di AIFA di nuove molecole alto spendenti, alla scadenza di innovatività di molecole ad alta valorizzazione per trattamenti dove l'immissione in commercio di nuovi farmaci autorizzati da AIFA nelle aree terapeutiche quali leucemia MA e cronica, carcinoma basocellulare, ha determinato per l'ematologia e l'oncologia come per l'oculistica, un cospicuo aumento della spesa rispetto all'esercizio 2019.

La Variazione di + 1,8 (+ 0,5 con covid) mln alla Voce Prodotti Farmaceutici ed Emoderivati rispetto al Budget Concordato, al netto degli innovativi come da, è ampiamente compensata dall'utilizzo dei Farmaci Innovativi appartenenti ai due Fondi, che per l'ASL di Viterbo al 31 Dicembre 2020 valorizzavano euro 2.178.318,44 e euro 212.648,65 relativamente al Fondo non Oncologico, rispettivamente "NON HCV" e "HCV" ed euro 2.433.490,30 relativamente al Fondo Oncologico, come da determinazione regionale G15294 del 14 dicembre 2020.

- **B.3 ALTRI BENI E SERVIZI**, incremento di circa 200 ml euro al netto dei costi riferiti all'emergenza da Covid 19.

ASL VITERBO						
CE NEW	CONTO ECONOMICO	CE cons 2020	Di cui CE COVID (Allegato B)	CE cons 2019	DELTA Cons 20 / Cons 19	DELTA Cons 20 (no Covid) / Cons 19
	€	A	B	E	A - E	A - B - E
B3.1	Altri Beni Sanitari	28.269	3.445	24.570	3.698	253
B3.2	Beni Non Sanitari	586	59	598	- 12	- 71
B3.3a.1	Pulizia, Riscaldamento e Smaltimento rifiuti	10.397	368	9.537	860	493
B3.3a.2	Manutenzioni e riparazioni	4.641	93	4.426	215	122
B3.3a.3	Altri servizi appaltati	8.661	638	8.276	385	253
B3.3a	Servizi Appalti	23.699	1.099	22.239	1.460	361
B3.3b	Servizi UtENZE	3.812	-	3.266	546	546
B3.3c.1	Consulenze-Personale Non Dipendente Sanitario	6.094	2.911	3.957	2.137	774
B3.3c.2	Consulenze-Personale Non Dipendente Non Sanitario	1.169	92	1.552	- 384	- 476
B3.3c	Consulenze	7.263	3.004	5.509	1.753	1.250
B3.3d	Rimborsi, Assegni e Contributi	2.598	-	2.981	- 383	- 383
B3.3e	Premi di assicurazione	3.293	-	3.341	- 48	- 48
B3.3f	Altri Servizi Sanitari e Non	14.092	923	12.638	1.453	530
B3.3g	Godimento Beni Di Terzi	6.251	129	5.851	401	272
B3.3	Servizi	61.008	5.154	55.825	5.183	28
B3	Altri Beni E Servizi	89.863	8.658	80.994	8.869	210

Tale valore risulta dalle variazioni registrate sulle seguenti voci:

- “Altri beni sanitari “, aumentati di circa 253 ml euro al netto dei costi covid relativo alle spese per i vaccini ed all’acquisto dei dispositivi medici monouso;
- “Servizi appalti” incrementati per circa 361 ml euro da imputare principalmente all’aumento dei costi connessi con il contratto del multiservizio compensato dalla riduzione dei costi relativi al servizio mensa degenti, correlata alla minore attività di ricovero registrata a seguito dell’emergenza sanitaria;
- “Consulenze”, in decremento per circa 1,25 mln di euro, al netto delle spese Covid, correlato al minor ricorso all’istituto delle prestazioni aggiuntive richieste al personale della dirigenza e del comparto e al mancato arruolamento di collaboratori sanitari e non impegnati nelle attività istituzionali;
- “Rimborsi, Assegni e Contributi”, in decremento di circa 383 ml euro legato ai minori costi legati al trasporto dei pazienti verso strutture ex art.26.

La voce relativa ai **COSTI ESTERNI**, mostra un decremento di circa 2.7 mln di euro, al netto dei costi Covid, rispetto all’esercizio 2019, come si evince dalla tabella sottoriportata.

ASL VITERBO							
CE NEW	CONTO ECONOMICO	CE cons 2020	Di cui CE COVID (Allegato B)		CE cons 2019	DELTA Cons 20 / Cons 19	DELTA Cons 20 (no Covid) / Cons 19
			A	B			
	€	A	B	E		A - E	A - B - E
C1	Medicina Di Base	35.373	26		34.589	785	758
C2	Farmaceutica Convenzionata	46.108	-		47.864	- 1.756	- 1.756
C3.1	Prestazioni Da Privato-Ospedaliera	13.581	1.730		13.663	- 82	- 1.812
C3.2	Prestazioni Da Privato-Ambulatoriale	8.316	202		7.950	367	165
C3.3	Prestazioni Da Privato-Riabilitazione Extra Ospedaliera	19.955	1.640		20.607	- 652	- 2.292
C3.4	Altre Prestazioni Da Privato	60.293	99		57.980	2.312	2.213
C3	Prestazioni Da Privato	102.145	3.671		100.199	1.945	- 1.726
C	Totale Costi Esterni	183.626	3.698		182.652	974	- 2.724

Diverso è, invece, il confronto con il dato del concordamento 2020, che risente dei maggiori oneri derivanti dall’applicazione della Deliberazione 28 maggio 2021, n. 304 “Disposizioni in materia di remunerazione alle strutture private accreditate destinatarie di un budget 2020, ai sensi dell’articolo 4, commi 5 bis e 5 ter, del decreto-legge 19 maggio 2020, n. 34, convertito, con modificazioni, dalla legge 17 luglio 2020, n. 77, e s.m.i. Annullamento parziale della DGR 689/2020” e della Deliberazione 15 settembre 2020, n. 614 “Disposizioni in ordine ai costi del rinnovo contrattuale del personale dipendente della sanità privata accreditata”.

In virtù dell’applicazione della D.G.R. 304/2021, le Regioni e le Province autonome di Trento e di Bolzano che, in funzione dell’andamento dell’emergenza da COVID-19, hanno sospeso, anche per il tramite dei propri enti, le attività ordinarie, possono riconoscere alle strutture private accreditate destinatarie di apposito budget per l’anno 2020 fino a un massimo del 90 per cento del budget assegnato nell’ambito degli accordi e dei contratti di cui all’articolo 8-quinquies del decreto legislativo 30 dicembre 1992, n. 502, stipulati per l’anno 2020, ferma restando la garanzia dell’equilibrio economico del Servizio sanitario regionale. Il predetto riconoscimento tiene conto, pertanto, sia delle attività ordinariamente erogate nel corso dell’anno 2020 di cui deve essere rendicontata l’effettiva produzione, sia, fino a concorrenza del predetto limite massimo del 90 per cento del budget, di un contributo una tantum legato all’emergenza in corso ed erogato dalle regioni e province autonome nelle quali insiste la struttura destinataria di budget, a ristoro dei soli costi fissi comunque sostenuti dalla struttura privata

accreditata e rendicontati dalla stessa struttura che, sulla base di uno specifico provvedimento regionale, ha sospeso le attività previste dai relativi accordi e contratti stipulati per l'anno 2020.

La D.G.R. 614/2021 disciplina le risultanze di quanto stabilito dalla Conferenza delle Regioni e delle Province Autonome nella seduta del 17 ottobre 2019. La stessa si è resa disponibile a concludere la vertenza per il rinnovo del contratto della sanità privata attraverso un mix di interventi (aumento del budget delle prestazioni e aggiornamento tariffario) volto ad assicurare la copertura dell'importo fino al 50% degli oneri connessi al rinnovo dei contratti verificati nelle singole realtà regionali.

In virtù dell'applicazione di tali disposizioni normative, risultano maggiori oneri per circa euro 3,24 mln di euro. Al netto degli stessi, il dato risulta pressoché allineato al concordamento.

ASL VITERBO				
CE NEW	CONTO ECONOMICO	CE cons 2020	Concordamento 2020	DELTA Cons 20 / Concordamento 2020
	€	A	F	A - B - F
C3.1	<i>Prestazioni Da Privato-Ospedaliera</i>	13.581	12.308	1.273
C3.2	<i>Prestazioni Da Privato-Ambulatoriale</i>	8.316	7.909	407
C3.3	<i>Prestazioni Da Privato-Riabilitazione Extra Ospedaliera</i>	19.955	19.553	402
C3.4	<i>Altre Prestazioni Da Privato</i>	60.293	58.980	1.312
C3	Prestazioni Da Privato	102.145	98.750	3.394

Il maggior onere derivante dall'applicazione delle Deliberazioni succitate determina, per la quasi interezza, lo scostamento di circa 3,4 mln di euro tra il valore concordato sulla voce C3 pari a circa 98 mln di euro e il dato consolidato di circa 102 mln di euro, come rilevabile dalla tabella soprariportata.

L'ulteriore delta rilevato sul totale della voce Costi Esterni, è riconducibile ai maggiori costi derivanti dall'applicazione a regime del nuovo ACN relativamente alla "Medicina di base".

La spesa per la "Farmaceutica convenzionata" risulta essere sostanzialmente in linea con il concordamento 2020, mentre risulta apprezzabile un sostanziale decremento rispetto al dato 2019.

Di seguito, infine, è riportato l'aggregato **"TOTALE COMPONENTI FINANZIARIE E STRAORDINARIE"** che rileva un valore migliorativo rispetto al dato concordato in sede di negoziazione 2020 ascrivibile essenzialmente al positivo saldo della gestione straordinaria (1,9 mln di euro), come evidenziato nella tabella che segue.

ASL VITERBO						
CE NEW	CONTO ECONOMICO	CE cons 2020	Di cui CE COVID (Allegato B)	CE cons 2019	DELTA Cons 20 / Cons 19	DELTA Cons 20 (no Covid) / Cons 19
	€	A	B	E	A - E	A - B - E
F1	Svalutazione Immobilizzazioni, Crediti, Rivalutazioni E Svalutazioni Finanziarie	-	-	-	-	-
F2	Saldo Gestione Finanziaria	1.099	-	1.149	- 51	- 51
F3	Oneri Fiscali	11.627	-	10.560	1.067	1.067
F4.1	Componenti Straordinarie Attive	3.410	-	5.076	- 1.666	- 1.666
F4.2	Componenti Straordinarie Passive	1.484	-	1.143	341	341
F4	Saldo Gestione Straordinaria	- 1.926	-	3.933	2.007	2.007
F	Totale Componenti Finanziarie e Straordinarie	10.799	-	7.776	3.023	3.023

Il valore delle "Componenti Straordinarie Attive", pari a 3,4 mln di euro è attribuibile principalmente alle insussistenze attive pari a 2,6 mln di euro, rilevate con l'attività posta in essere dall'Azienda di valutazione straordinaria del debito come previsto dal DCA 297/2019.

MODELLI CP/LA

In applicazione del decreto n. 24 maggio 2019, a partire dall'esercizio relativo all'anno 2019 è stato adottato il nuovo modello di rilevazione economica dei costi di Livelli Essenziali di Assistenza (LA). Rispetto al precedente anno, pertanto le informazioni rilevate nei tre livelli sono aggregate attraverso voci in parte differenti, al fine di fornire gli elementi informativi necessari per la determinazione annuale dei costi e fabbisogni standard regionali. Il confronto con il precedente anno permette, quindi, soltanto un'analisi tra macrovoci, ed evidenzia una percentuale di risorse assegnate alle tre linee di attività, assistenza collettiva, assistenza distrettuale e assistenza ospedaliera, risulta sostanzialmente equivalente nell'ultimo biennio.

Di seguito si riportano i modelli ministeriali LA dell'esercizio precedente e di quello in corso ed il modello CP del solo anno 2019. Il modello CP 2020, come da comunicazione regionale, verrà compilato non appena ce ne sarà il rilascio definitivo da parte del Ministero della Salute.

MODELLO DI RILEVAZIONE DEI COSTI DEI LIVELLI DI ASSISTENZA DEGLI ENTI DEL SERVIZIO SANITARIO NAZIONALE

STRUTTURA RILEVATA		OGGETTO DELLA RILEVAZIONE	
REGIONE	120	CODICE ENTE	120109
		CONSUNTIVO ANNO	
		2019	

Macrovoce economiche	Consumi di esercizio		Costi per acquisti di servizi				Personale					Ammortamenti	Supplenze sostituzioni	Altri costi	Oneri finanziari, svalutazioni, minusvalenze	Totale	
	Beni cantieri	Beni non cantieri	prestazioni sanitarie	servizi sanitari per erogazione di prestazioni	servizi non sanitari	Ruolo sanitario	Ruolo professionale	Ruolo tecnico	Ruolo amministrativo	Ruolo della ricerca sanitaria - NON COMPLETARE							
PREVENZIONE COLLETTIVA E SANITA' PUBBLICA																	
1A100	2.891.546,98	1.329,42	23.417,97	709,28	417.862,87	1.456.125,14	4.748,59	17.212,08	115.308,81	0,00	32.758,42	37.670,46	4.484,79	590,40	4.205.765,17		
1A110	2.891.546,98	1.329,42	23.417,97	709,28	417.862,87	1.456.125,14	4.748,59	17.212,08	115.308,81	0,00	32.758,42	37.670,46	4.484,79	590,40	4.205.765,17		
1A120	0,00	0,00	0,00	0,00	0,00	0,00	0,00	0,00	0,00	0,00	0,00	0,00	0,00	0,00	0,00		
1B100	2.116,37	654,48	989,59	72.992,92	155.693,71	540.615,41	2.595,93	30.308,30	92.255,55	0,00	34.212,48	8.290,99	34.886,95	4.590,07	977.325,46		
1C100	8.465,49	2.817,93	2.358,37	209.279,09	622.774,86	2.162.461,67	10.227,73	121.233,21	398.022,20	0,00	158.849,98	25.184,37	139.487,82	19.380,28	3.909.362,00		
1D100	37.026,55	2.454,31	2.947,96	520.753,53	510.529,92	2.900.990,63	12.784,67	73.228,11	487.880,91	0,00	312.333,17	22.938,33	167.070,83	21.994,09	5.142.047,01		
1E100	7.111,01	887,20	3.301,72	245.520,89	391.741,98	1.488.101,50	10.738,12	38.444,76	160.852,92	0,00	81.351,84	39.665,39	187.832,89	24.740,48	2.660.197,20		
1F100	1.354,47	8.438,83	61.718,26	133.409,93	989.891,48	3.222.771,84	13.917,01	63.679,99	344.583,70	0,00	73.168,07	67.474,29	589.352,75	78.901,96	5.718.798,68		
1F120	0,00	0,305,94	61.990,37	86.842,92	914.453,97	2.939.321,34	11.871,47	76.357,19	353.945,06	0,00	81.422,02	59.918,99	503.556,02	74.199,50	5.212.094,59		
1F121	0,00	5.317,68	0,00	9.491,79	50.840,34	1.792.291,11	2.374,29	34.168,89	278.299,60	0,00	12.204,40	0,00	12.739,55	1.871,15	588.066,29		
1F122	0,00	1.329,42	61.990,37	2.201,36	658.376,13	693.144,64	4.748,59	60.322,54	0,00	28.883,81	59.918,99	525.791,78	69.210,02	2.366.795,48			
1F123	0,00	2.888,84	0,00	75.129,74	0,00	1.689.725,39	4.748,59	42.190,31	13.332,92	0,00	20.474,01	0,00	25.649,69	3.298,13	1.858.618,82		
1F124	1.354,47	130,89	628,99	46.707,01	749.751,51	283.447,80	2.945,54	7.322,80	30.638,84	0,00	11.688,05	7.555,30	35.793,73	4.713,46	586.794,09		
1F125	0,00	0,00	0,00	0,00	0,00	0,00	0,00	0,00	0,00	0,00	0,00	0,00	0,00	0,00			
1F126	1.269,82	122,71	589,59	43.948,08	690.632,02	2.663.332,32	1.917,70	8.861,13	26.723,73	0,00	10.956,68	7.061,19	33.653,44	4.117,54	4.735.035,16		
1F127	0,00	8,18	39,30	2.922,83	4.663,59	17.715,48	497,87	1.914,91	0,00	730,37	472,20	2.237,29	294,82	31.688,83			
1G100	1.058,18	4.090,52	134.823,77	597.520,03	487.281,55	1.530.950,42	23.012,41	72.211,05	735.780,46	0,00	120.128,14	8.290,99	34.886,95	4.590,07	3.672.428,64		
3A100	0,00	0,00	0,00	1.103.977,60	0,00	0,00	0,00	0,00	0,00	0,00	0,00	0,00	0,00	1.103.977,60			
19999	2.158.889,95	21.270,69	228.958,64	2.994.770,85	3.554.937,37	13.392.064,21	77.386,46	436.317,48	2.352.610,82	0,00	770.742,11	284.682,82	1.168.842,98	153.787,35	27.416.766,03		
ASSISTENZA DISTRETTUALE																	
2A100	0,00	0,00	31.282.314,82	16.787,46	143.741,91	26.473,91	0,00	16.291,84	36.293,42	0,00	0,00	0,00	1.712,62	384,87	31.394.633,87		
2A110	0,00	0,00	28.035.246,29	14.100,81	120.743,95	22.237,02	0,00	13.884,49	30.485,00	0,00	0,00	0,00	1.438,54	321,29	28.129.599,20		
2A111	0,00	0,00	22.272.418,22	12.062,86	10.329,28	19.023,28	0,00	11.706,71	26.079,07	0,00	0,00	0,00	1.230,64	276,58	22.353.128,52		
2A112	0,00	0,00	907.647,91	491,58	420,93	775,23	0,00	477,07	1.602,77	0,00	0,00	0,00	50,15	11,27	916.938,91		
2A113	0,00	0,00	505.989,53	274,04	234,06	432,17	0,00	305,95	592,46	0,00	0,00	0,00	27,95	4,20	507.823,84		
2A114	0,00	0,00	399.510,76	167,83	143,54	294,35	0,00	162,68	362,41	0,00	0,00	0,00	17,10	3,84	319.632,31		
2A115	0,00	0,00	2.009.682,87	1.104,70	945,94	1.742,11	0,00	1.072,08	2.388,29	0,00	0,00	0,00	112,70	25,32	2.047.074,01		
2A116	0,00	0,00	0,00	0,00	0,00	0,00	0,00	0,00	0,00	0,00	0,00	0,00	0,00	0,00			
2A120	0,00	0,00	5.247.065,53	2.688,07	2.300,56	4.236,89	0,00	2.607,35	5.808,42	0,00	0,00	0,00	274,08	61,58	5.265.041,08		
2A121	0,00	0,00	4.790.019,84	2.452,66	2.100,18	3.887,88	0,00	2.380,25	5.302,49	0,00	0,00	0,00	250,21	56,23	4.806.429,72		
2A122	0,00	0,00	5.595,34	2,84	2,43	4,48	0,00	2,76	6,15	0,00	0,00	0,00	0,29	0,06	5.577,35		
2A123	0,00	0,00	203.743,59	104,32	89,33	164,51	0,00	101,24	225,54	0,00	0,00	0,00	10,84	2,39	204.441,56		
2A124	0,00	0,00	247.742,76	126,85	109,62	202,04	0,00	123,10	274,24	0,00	0,00	0,00	12,94	2,90	248.362,45		
2A125	0,00	0,00	0,00	0,00	0,00	0,00	0,00	0,00	0,00	0,00	0,00	0,00	0,00	0,00			
2A130	0,00	0,00	0,00	0,00	0,00	0,00	0,00	0,00	0,00	0,00	0,00	0,00	0,00	0,00			
2A31	0,00	0,00	0,00	0,00	0,00	0,00	0,00	0,00	0,00	0,00	0,00	0,00	0,00	0,00			
2A32	0,00	0,00	0,00	0,00	0,00	0,00	0,00	0,00	0,00	0,00	0,00	0,00	0,00	0,00			
2B100	3.174,56	818,10	5.243.546,71	8.399,25	12.629,69	14.394,47	10.227,73	13.221,74	25.469,32	0,00	0,00	0,00	1.452,78	191,25	5.333.524,60		
2C100	0,00	0,00	24.513,71	0,00	0,00	0,00	0,00	0,00	10.928,92	0,00	0,00	0,00	0,00	0,00	35.440,83		
2D100	32.803,80	818,10	1.243.697,00	21.830,05	59.535,25	23.940,06	0,00	9.153,51	27.355,94	0,00	961,02	6.296,09	58.111,59	7.650,11	1.491.633,52		
2E100	35.704.939,91	53.178,83	69.731.698,33	38.633,28	278.723,56	465.786,14	3.836,46	122.080,34	196.281,88	0,00	0,00	0,00	24.691,41	3.251,29	106.422.395,41		
2E110	0,00	818,10	48.373.068,35	13.438,80	2.768,14	4.112,70	0,00	1.017,05	1.886,61	0,00	0,00	0,00	0,00	0,00	48.387.647,75		
2E120	35.706.039,91	52.358,73	21.359.630,98	25.194,48	274.010,42	461.673,44	3.836,46	121.063,29	194.375,27	0,00	0,00	0,00	24.691,41	3.251,29	58.235.947,86		
2E121	20.994.296,03	30.784,90	12.597.993,27	14.813,37	16.111,62	271.466,08	2.255,89	71.160,52	114.285,12	0,00	0,00	0,00	14.521,12	1.911,63	34.224.999,35		
2E122	14.711.243,88	21.573,83	8.803.546,71	10.391,09	112.905,80	190.227,36	1.580,77	49.862,77	80.096,15	0,00	0,00	0,00	10.170,29	1.339,66	23.991.548,31		
2E130	0,00	0,00	0,00	0,00	0,00	0,00	0,00	0,00	0,00	0,00	0,00	0,00	0,00	0,00			
2F100	0,00	2.454,31	13.121.925,66	2.035.979,31	831.888,48	894.291,05	20.455,46	63.969,24	199.891,34	0,00	228.891,91	113.329,68	241.163,10	31.747,97	17.913.343,49		
2F110	0,00	818,10	6.439.841,08	445.100,29	207.471,33	525.388,38	11.506,19	85.432,79	162.249,01	0,00	122.493,31	9.444,13	85.714,59	11.287,91	7.894.813,01		
2F111	0,00	319,06	2.511.538,02	173.812,50	80,913,82	204.905,37	4.487,42	33.318,79	63.277,11	0,00	4.872,39	3.683,21	33.428,89	4.003,73	3.118.797,11		
2F112	0,00	32,72	257.593,64	7.800,41	9.298,85	3.417,53	4.402,44	3.417,51	6.449,86	0,00	4.997,73	371,79	3.423,58	457,35	319.872,48		
2F113	0,00	486,32	3.070.790,42	232.744,35	119,288,60	296.877,68	6.559,53	48.896,69	92.491,94	0,00	71.211,19	5.281,16	48.837,32	6.421,93	4.258.165,49		
2F120	0,00	1.636,21	6.682.084,58	1.590.819,05	624.218,13	469.848,67	8.949,27	8.136,45	37.732,33	0,00	214.308,60	103.885,55	155.448,51	20.454,00	9.974.530,41		
2G100	10.189.407,98	344.591,07	25.506.077,92	2.816.191,35	5.057.172,28	22.095.429,90	115.528,16	2.179.893,39	4.221.136,09	0,00	694.609,93	244.712,64	304.851,28	56.863,84	74.507.465,77		
2G110	8.345.557,96	262.187,19	5.653.215,98	2.444.279,27	4.108.702,19	19.130.138,42	95.753,06	1.874.111,28	3.859.448,81	0,00	588.758,39	196.196,61	281.375,79	37.041,79	46.634.744,74		
2G111	2.965.764,37	19.980,78	0,00	214.013,03	1.258.332,33	21.455.288,82	22.049,69	111.779,27	176.210,73	0,00	155.325,13	79.149,87	217.965,39	28.575,84	8.019.925,55		
2G112	718.963,11	81.478,44	5.683.215,98	21.379,42	521.469,1	21											

20100	Assistenza socioamministrativa distrettuale, domiciliare e territoriale	1.354.000,87	31.087,97	15.611.479,21	4.312.175,20	2.494.168,37	6.847.391,35	60.887,96	1.218.434,46	1.309.311,87	0,00	1.003.646,59	245.547,85	2.205.096,21	209.284,47	37.173.674,98
20110	Assistenza socioamministrativa distrettuale, domiciliare e territoriale - Cure domiciliari	659.250,65	2.454,31	2.347.908,63	1.922.407,59	619.707,88	1.960.733,36	19.177,01	256.963,83	522.923,78	0,00	159.599,14	15.740,23	169.976,41	22.376,58	8.396.366,56
20111	Cure domiciliari	626.288,13	2.331,60	2.236.511,30	1.912.873,00	588.722,49	1.862.096,70	18.278,16	281.165,45	496.463,15	0,00	150.646,60	14.903,32	161.477,59	21.257,76	7.967.699,29
20112	Cure palliative domiciliari	32.962,52	122,71	111.397,33	79.534,89	30.985,39	98.036,66	968,85	14.798,18	26.120,63	0,00	7.928,45	797,01	8.408,82	1.118,82	419.342,27
20120	Assistenza socioamministrativa distrettuale, domiciliare e territoriale - Assistenza ai minori, donne, coppie, famiglia (comunitari)	16.930,96	2.454,31	474.622,51	1.449.710,04	571.609,27	0,00	19.177,01	270.537,20	229.223,91	0,00	194.127,07	12.962,18	159.806,88	21.037,82	3.422.176,79
20121	Assistenza socioamministrativa distrettuale, domiciliare e territoriale - Assistenza ai minori con disturbi in ambito neuropsichiatrico e del neurosviluppo	205,94	5.548,29	69.342,41	237.880,39	228.417,41	846.693,57	0,00	161.399,86	35.500,90	0,00	36,74	6.053,86	677.030,03	68.984,41	2.334.980,64
20122	Assistenza socioamministrativa distrettuale, domiciliare e territoriale - Assistenza alle persone con disturbi mentali	627.209,59	5.005,18	93.778,36	370.425,34	408.429,41	1.940.806,73	0,00	278.988,09	154.101,06	0,00	112.403,20	6.538,82	1.019.543,75	154.396,33	5.178.814,06
20123	Assistenza socioamministrativa distrettuale, domiciliare e territoriale - Assistenza alle persone con disabilità	310,00	8.899,15	12.502.005,74	645.062,44	383.370,96	15.850.058,80	17.898,54	190.340,20	317.262,89	0,00	616.978,14	168.326,87	120.581,55	15.913,99	17.181.704,37
20124	Assistenza socioamministrativa distrettuale, domiciliare e territoriale - Assistenza alle persone con dipendenze patologiche	50.934,00	5.726,73	123.814,56	16.798,50	282.341,44	40.096,89	3.835,40	12.204,68	49.905,33	0,00	11.532,30	6.296,09	58.111,59	7.601,11	689.189,82
21000	Assistenza socioamministrativa semi-residenziale	28.195,53	44.177,46	7.496.626,14	621.544,32	599.862,79	1.989.986,95	2.598,92	300.231,83	287.709,61	0,00	0,00	18.889,27	58.111,59	7.405,10	11.437.245,28
21100	Assistenza socioamministrativa semi-residenziale - Assistenza alle persone con disturbi mentali	12.894,00	21.089,93	5.574.016,69	308.982,32	249.917,15	1.221.146,17	0,00	164.943,27	96.800,66	0,00	0,00	3.269,21	25.182,26	8.884,11	7.679.811,96
21120	Assistenza socioamministrativa semi-residenziale - Assistenza alle persone con disabilità	6.348,12	2.454,31	1.878.383,97	114.229,80	110.952,06	113.099,46	1.278,46	18.307,02	62.067,82	0,00	0,00	6.296,09	13.075,10	1.721,27	2.348.214,48
21130	Assistenza socioamministrativa semi-residenziale - Assistenza alle persone con dipendenze patologiche	1.058,16	618,10	44.219,46	1.879,85	36.984,02	62.718,79	0,00	6.102,34	33.016,79	0,00	0,00	0,00	1.452,78	191,25	188.240,58
21140	Assistenza socioamministrativa semi-residenziale - Assistenza alle persone non autosufficienti	0,00	0,00	0,00	1.879,85	62.241,40	43.183,43	1.278,46	15.205,85	53.768,57	0,00	0,00	6.296,09	1.452,78	191,25	185.347,88
21150	Assistenza socioamministrativa semi-residenziale - Assistenza ai minori con disturbi in ambito neuropsichiatrico e del neurosviluppo	4,14	19.816,32	0,00	198.972,70	139.768,16	529.839,10	0,00	95.423,36	22.256,17	0,00	0,00	3.026,78	16.812,84	1.712,22	1.605.630,58
21160	Assistenza socioamministrativa semi-residenziale - Assistenza alle persone nelle fasi terminali della vita	0,00	4.990,50	48.965.493,39	855.943,89	928.208,73	2.148.425,87	6.393,31	370.208,77	560.622,88	0,00	0,00	54.664,81	233.899,13	30.791,69	53.722.830,88
21170	Assistenza socioamministrativa residenziale - Assistenza alle persone con disturbi mentali	0,00	421,79	6.812.446,50	247.632,41	255.123,75	1.062.676,82	0,00	147.548,91	105.800,72	0,00	0,00	0,00	52.382,61	7.922,64	8.698.592,77
21180	Assistenza socioamministrativa residenziale - Assistenza alle persone con disabilità	0,00	818,10	7.116.127,19	78.982,95	138.915,99	71.056,91	1.278,46	18.307,02	90.557,59	0,00	0,00	12.592,18	61.017,17	8.032,82	7.863.635,78
21190	Assistenza socioamministrativa residenziale - Assistenza alle persone con dipendenze patologiche	0,00	0,00	304.969,24	1.879,85	94.715,18	51.408,84	2.598,92	25.428,42	72.634,73	0,00	0,00	12.592,18	1.452,78	191,25	567.635,40
21200	Assistenza socioamministrativa residenziale - Assistenza alle persone non autosufficienti	0,00	818,10	30.224.571,21	337.649,87	225.512,33	438.003,36	1.278,46	73.228,11	149.262,30	0,00	0,00	12.592,18	79.903,44	10.919,91	31.963.358,27
21210	Assistenza socioamministrativa residenziale - Assistenza alle persone nelle fasi terminali della vita	0,00	1.636,21	1.496.636,37	30.237,30	71.261,89	80.197,79	1.278,46	20.341,14	60.371,73	0,00	0,00	6.296,09	3.458,36	57,75	1.743.189,09
21260	Assistenza socioamministrativa residenziale - Assistenza ai minori con disturbi in ambito neuropsichiatrico e del neurosviluppo	0,00	396,30	2.628.745,79	158.891,31	142.879,99	461.081,35	0,00	85.359,17	24.375,81	0,00	0,00	6.053,56	34.784,77	3.542,52	3.545.916,27
21300	Assistenza farmacia	0,00	0,00	1.621.810,87	1.879,85	62.241,40	43.183,43	1.278,46	15.205,85	52.825,26	0,00	0,00	6.296,09	2.905,57	382,50	1.807.899,28
21310	Assistenza presso strutture sanitarie interne alle carceri	94.894,76	2.285,14	314.415,10	0,00	653.018,18	0,00	0,00	14.853,33	0,00	0,00	4.932,65	0,00	0,00	0,00	1.104.489,16
29999	TOTALE ASSISTENZA DISTRETTUALE	47.402.237,21	483.499,48	219.783.467,77	10.728.270,96	10.336.603,44	36.091.964,51	220.363,40	4.337.340,97	6.893.147,26	0,00	2.019.019,45	694.667,88	3.211.955,25	422.988,99	342.545.657,87
ASSISTENZA OSPEDALIERA																
34100	Attività di Pronto Soccorso	508.522,48	16.382,89	70.751,16	938.638,35	873.183,73	7.359.896,31	33.912,40	1.218.434,48	47.165,40	0,00	492.844,86	66.198,37	342.858,39	45.135,69	11.895.962,92
34110	Attività diretta di Pronto Soccorso e ORI	471.863,06	15.416,68	66.071,75	876.977,73	822.837,19	6.935.340,90	21.695,54	1.148.181,27	44.446,91	0,00	463.674,25	62.297,22	323.089,68	42.533,23	11.294.916,39
34111	Attività diretta di Pronto Soccorso per accessi nei reparti di ricovero	322.815,03	10.552,84	46.631,46	600.239,02	565.165,22	4.746.677,49	14.841,99	765.638,81	20.479,62	0,00	317.347,36	42.837,99	221.128,03	29.115,54	7.730.364,34
34112	Attività diretta di Pronto Soccorso per accessi negli ospedali	148.848,03	4.863,84	21.040,29	276.738,71	259.671,97	2.188.663,41	6.849,55	382.344,46	14.026,50	0,00	146.288,89	19.659,83	101.961,03	13.422,69	3.564.432,05
34120	Accettamento, diagnosi, triage e consulenza in Pronto Soccorso per accessi non urgenti da ricovero	28.659,42	943,41	4.079,41	53.659,62	50.348,54	424.348,41	1.358,86	70.253,22	2.719,49	0,00	28.370,61	3.811,75	19.768,73	2.924,46	691.090,53
38100	Assistenza ospedaliera per acuti	25.769.977,38	21.271,23	78.782.016,66	4.458.937,89	35.963.531,33	78.923.284,33	314.593,91	7.303.895,36	2.921.975,38	0,00	3.556.965,36	427.184,36	3.759.983,68	494.824,77	229.748.318,38
38110	Assistenza ospedaliera per acuti - In Day Hospital	1.093.616,94	695,71	6.211.622,76	296.877,56	1.054.913,10	3.005.944,30	11.289,47	252.853,51	194.780,62	0,00	248.774,18	16.037,74	192.025,82	25.197,78	13.034.980,20
38120	Assistenza ospedaliera per acuti - In Day Surgery	3.003.868,28	1.089,49	11.077.557,63	578.844,49	2.050.340,70	5.844.662,54	21.950,87	491.633,34	378.740,81	0,00	483.586,88	31.182,96	375.114,99	49.382,12	24.385.394,20
38130	Assistenza ospedaliera per acuti - In degenza ordinaria	21.063.094,16	19.835,02	61.412.836,07	3.868.415,64	22.897.677,53	67.188.739,49	283.352,77	6.559.409,51	2.348.443,96	0,00	2.824.684,20	379.984,20	3.191.942,27	420.444,87	193.588.417,69
38140	Assistenza ospedaliera per acuti - Ricoveri ad alto costo rimborsati extra-tariffa	0,00	0,00	0,00	0,00	0,00	0,00	0,00	0,00	0,00	0,00	0,00	0,00	0,00	0,00	
38150	Assistenza ospedaliera per acuti - Dipendenti ad alto costo rimborsati extra-tariffa	0,00	0,00	0,00	0,00	0,00	0,00	0,00	0,00	0,00	0,00	0,00	0,00	0,00	0,00	
3C100	Assistenza ospedaliera per lungodegnati	0,00	0,00	2.938.139,37	0,00	0,00	0,00	0,00	0,00	0,00	0,00	0,00	0,00	0,00	0,00	2.938.139,37
30100	Assistenza ospedaliera per riabilitazione	1.058,16	0,00	11.217.993,18	41.996,41	191.234,45	707.387,71	15.341,80	38.648,17	133.940,95	0,00	15.740,23	132.203,87	17.404,91	0,00	12.512.955,76
3E100	Trasporto sanitario assistito	0,00	0,00	0,00	94.071,80	60.437,51	459.595,07	1.278,46	21.558,21	39.616,94	0,00	0,00	14.527,89	1.912,52	0,00	692.890,20
3F100	Attività trasfusione	750.254,77	3.272,55	0,00	651.781,84	398.901,70	1.148.473,83	8.949,36	62.040,69	96.785,03	0,00	92.258,50	12.592,18	81.566,23	10.101,16	3.915.976,84
3G100	Attività a supporto dei trapianti di cellule, organi e tessuti	5.206,93	0,00	0,00	38.636,85	94.715,18	127.499,93	0,00	0,00	2.492,33	0,00	0,00	6.296,23	61.017,35	8.032,82	343.745,32
3H100	Attività a supporto della donazione di cellule riproduttive	0,00	0,00	0,00	0,00	0,00	0,00	0,00	0,00	0,00	0,00	0,00	0,00	0,00	0,00	
39999	TOTALE ASSISTENZA OSPEDALIERA	27.817.483,74	40.965,86	92.928.900,37	6.218.061,04	27.609.003,90	85.834.923,18	365.174,73	8.644.376,92	3.241.757,04	0,00	4.141.268,72	527.923,51	4.391.948,81	578.919,37	261.537.664,79
48888	TOTALE COSTI PER ATTIVITA' DI RICERCA	0,00	0,00	0,00	0,00	0,00	0,00	0,00	0,00	0,00	0,00	0,00	0,00	0,00	0,00	0,00
49999	TOTALE GENERALE	76.579.430,80	545.676,23	312.941.332,78	19.849.108,85	41.506.953,71	135.228.911,90	683.524,59	13.418.835,37	12.487.515,12	0,00	6.928.038,28	1.429.213,41	8.771.945,64	1.154.785,41	631.489.082,69

Modello CP - Anno 2019		VALORI IN MIGLIAIA DI EURO E SENZA SEGNO (Escluso voce B0342)				
AZIENDA		S2003 - VITERBO				
Azienda CP prevede tale colonna quasi con i prezzi applicati in gestione diretta dall'Ente di cui è composta l'azienda						
Codice CE / CP	B) Costi della produzione	PHI SIDI				Totale
		S2002 OSPEDALE DI ACQUIAPENDENT E	S2003 OSPEDALE DI CIVITACASTELL ANA	S2007 OSPEDALE DI TARGURIA	S2021 POLO OSPEDALIERO	
B000	B.0 Accenti di terzi	400	2.331	1.308	30.264	35.503
B0020	B.0.a) Prodotti farmaceutici	67	1.087	677	6.315	17.080
B0030	B.0.b) Prodotti per la profilassi (vacconi)	4	5	0	258	273
B0050	B.0.c) Materiali per la profilassi (vacconi)	0	0	0	0	0
B0060	B.0.d) Materiali diagnostici prodotti in-house	58	266	204	4.264	5.112
B0070	B.0.e) Materiali diagnostici, tamponi RX, mezzi di contrasto per RX, carta per ECG, ECG, etc.	45	24	28	407	525
B0080	B.0.f) Materiali chirurgici e materiali sanitari	117	803	369	5.874	7.063
B0090	B.0.g) Materiali protesici e materiali per emodialisi	2	619	534	4.127	5.342
B010	B.0.h) Prodotti alimentari	0	0	0	0	0
B0110	B.0.i) Materiali di guarigione, di pulizia e di convalescenza in genere	0	0	0	4	5
B0120	B.0.l) Combustibili, carburanti e lubrificanti	0	0	0	0	0
B0130	B.0.m) Supporti informatici e cancelleria	7	75	11	93	127
B0140	B.0.n) Materiale per la manutenzione	0	0	0	0	0
B0150	B.0.o) Altro	0	0	0	0	0
B020	B.2) Anziani di servizi	1.705	2.316	2.505	11.821	20.436
B0240	B.2.a) per assistenza specialistica ambulatoriale	0	41	0	27	41
B0270	B.2.b) per alta assistenza	0	0	0	0	0
B0280	B.2.c) Compensazione sanitaria al personale del ruolo san. per an. libero-prof. (risorse)	217	324	32	3.225	4.098
B0290	B.2.d) Convalescenze sanitarie e non sanitarie	13	62	0	263	438
B0300	B.2.e) Altri servizi sanitari	1	2	0	28	38
B0310	B.2.f) Formazione (formazione e non)	1	2	0	0	7
B0320	B.2.g) Servizi non sanitari	1.460	1.879	2.175	9.704	15.276
B0371	B.2.g.a) Utenti	536	34	34	1.454	2.068
B0372	B.2.g.b) Altro	1.255	1.529	1.529	1.250	13.448
B0380	B.3) Manutenzione e riparazione (ordinata e straordinaria)	20	20	20	130	170
B0390	B.4) Contenzioso di terzi	0	0	0	0	0
B0400	B.5) Personale del ruolo sanitario	3.710	3.710	6.814	53.564	61.724
B0410	B.5.a) Personale del ruolo professionale	0	0	0	0	0
B0420	B.5.b) Personale del ruolo tecnico	49	64	65	4.177	6.736
B0430	B.5.c) Personale del ruolo amministrativo	172	186	270	0	1.448
B0440	B.5.d) Altri diversi di gestione	0	0	0	0	0
B0450	B.5.e) Altri diversi di gestione	234	170	130	2.527	3.423
B0460	B.5.f) Altri diversi di gestione	0	0	0	0	0
B0470	B.5.g) Altri diversi di gestione	0	0	0	0	0
B0480	B.5.h) Altri diversi di gestione	0	0	0	0	0
B0490	B.5.i) Altri diversi di gestione	0	0	0	0	0
B0500	B.6) Variazione delle riserve	7.276	16.213	14.304	116.141	155.355
Dati di Struttura						
Giornate di degenza:						
	Ricoveri ordinari	7.343	15.161	14.046	112.227	149.777
	Day Hospital	835	1.489	1.440	10.093	13.857
	Riabilitazione	0	0	0	1.766	1.766
Posti letto:						
	Ricoveri ordinari	20	58	51	346	485
	Day Hospital	10	6	11	55	82
	Riabilitazione	0	0	0	4	4
Dimessi:						
	Ricoveri ordinari	61	2.251	2.282	14.657	19.595
	Day Hospital	341	654	504	3.439	4.338
	Riabilitazione	0	0	0	66	66
N° addetti:						
Personale del ruolo sanitario						
	di cui dirigenti	17	44	38	349	448
	di cui infermieri	40	130	32	709	971
	di cui tecnico	7	16	35	154	212
	di cui altro personale sanitario di comparto	0	0	0	0	0
Personale del ruolo professionale						
	di cui dirigenti	0	0	0	0	0
	di cui comparto	0	0	0	0	0
Personale del ruolo tecnico						
	di cui dirigenti	0	0	0	0	0
	di cui comparto	16	30	23	173	248
Personale del ruolo amministrativo						
	di cui dirigenti	5	8	7	21	41
	di cui comparto	0	0	0	1	1
	Altro personale	5	8	7	20	40
	altro personale	0	0	0	0	0
	altro personale	0	0	0	0	0

4.2 Gestione finanziaria

La gestione finanziaria, come si ha modo di osservare meglio nella nota integrativa, per la parte relativa ai debiti verso fornitori, evidenzia una riduzione dell'indebitamento rispetto all'esercizio precedente, pari a circa 3,8 mln di euro, con un valore complessivo che si riduce da 66,3 mln di euro del 2019 a 62,5 mln di euro dell'esercizio 2020. Tale evidenza, risulta particolarmente significativa in un esercizio che ha visto l'Azienda impegnata nel recuperare le importanti criticità emerse in concomitanza con la migrazione del Sistema Amministrativo Contabile, come meglio specificato nel paragrafo 4.2.1.

Il consolidamento del percorso di riduzione dello stock del debito che, nonostante tutto, si è registrato nell'esercizio 2020, è comunque frutto di una attenta gestione del ciclo passivo da parte dell'Azienda, anche in ottemperanza alle attività previste nel DCA 521/2018 e successive modifiche ed integrazioni, che hanno determinato una valutazione straordinaria delle poste debitorie e dei fondi rischi aziendali.

E' doveroso aggiungere che le ulteriori procedure messe in campo dalla Regione per il pagamento della spesa farmaceutica, degli ospedali classificati, della specialistica, ecc., costituiscono un ulteriore valido strumento per il contenimento ed il controllo del debito.

4.2.1 Tempi di pagamento e valorizzazione

La ASL di Viterbo, in ottemperanza a quanto previsto nella Nota regionale prot. n.0383501 del 25 luglio 2017 avente ad oggetto "Tempi di Pagamento – Pubblicazione sui siti istituzionali, ai sensi del DL 66/2014", ha provveduto a calcolare l'Indicatore di tempestività dei pagamenti effettuati nel corso del 2020.

L'elaborazione è stata effettuata sulla base della data valuta e sono stati considerati sia i pagamenti diretti sia quelli effettuati attraverso la Regione Lazio per i fornitori aderenti alla procedura "Accordo Pagamenti".

Per ciò che riguarda l'Indicatore di tempi di pagamento dei fornitori in "Accordo", relativamente all'anno 2020, il valore è di 5 gg come da comunicazione della Direzione Regionale Salute e Integrazione Sociosanitaria prot. n. U 217583 del 10 marzo 2021. Il valore complessivo relativo all'anno 2020, che considera anche i pagamenti eseguiti direttamente dall'Azienda, si attesta, invece su 15 gg.

Si ritiene, tuttavia, di dover segnalare che la successiva rilevazione regionale, alla data del 31 gennaio 2021, faceva apprezzare un miglioramento significativo della performance aziendale, con un valore di – 17.

A tal riguardo, come anticipato in premessa, si rappresenta che la migrazione al nuovo Sistema Amministrativo Contabile, ha determinato una serie di importanti criticità, tempestivamente segnalate in Regione, che hanno comportato anomalie nell'invio dei flussi stati fatture incidendo negativamente su tale parametro.

L'intenso lavoro svolto nell'allineamento dei dati migrati, ha consentito di recuperare le iniziali problematiche e di chiudere l'anno 2020 con un valore di 5.

Di seguito, una rappresentazione del valore dello stock del debito aziendale, così come comunicato da Regione, alle date di rilevazione indicate:

anno 2020	
29.01.2020	24.376.195,03
28.02.2020	18.185.338,30
27.03.2020	10.108.032,18
30.04.2020	6.519.989,56
29.05.2020	6.440.063,40
30.06.2020	5.250.875,96
29.07.2020	5.166.510,00
02.09.2020	3.682.916,20
29.09.2020	2.209.758,98
30.10.2020	2.091.609,26
27.11.2020	1.775.354,49
04.01.2021	323.785,48

Dalla tabella soprariportata, è evidente come l'Azienda sia sempre stata virtuosa nella lavorazione del debito scaduto, distinguendosi per un Indice di Tempestività dei Pagamenti rispettoso della normativa in materia di pagamenti, tanto da essere inferiore allo zero nel 2017 e nel 2018 ed invece pari a 2 nel 2019.

Già a partire dalla rilevazione del 31 dicembre 2019, tuttavia, il fermo macchina, necessario per la migrazione dei dati sul nuovo AMC, nel comportare l'arresto di tutte le attività, nel caso specifico di tutte quelle connesse con il ciclo passivo, ha inciso sull'entità dello stock del debito che è passato da circa 1 mln di euro, della rilevazione di novembre 2019 a circa 6 mln di quella di dicembre 2019.

Il valore dello stock del debito rilevato nel corso dell'anno 2020 che, purtroppo ha inevitabilmente risentito di quanto descritto sopra, ha comunque subito un progressivo miglioramento andando di pari passo con il corretto invio dei flussi verso Regione e il progressivo allineamento delle scadenze ai dati custoditi nel precedente sistema.

Di seguito una tabella riassuntiva dell'Indice di Tempestività calcolato da questa UOC per i quattro trimestri dell'anno 2020 ed un valore complessivo per l'anno 2020, come detto sopra, pari a 5.

I TRIMESTRE 2020	15
II TRIMESTRE 2020	26
III TRIMESTRE 2020	11
IV TRIMESTRE 2020	4

Il monitoraggio regionale del 4 gennaio 2021, rispetto a tale obiettivo, ha comunicato un valore del debito residuo scaduto al 31 dicembre 2020 pari ad euro 26.119,93. Tuttavia, dalla riconciliazione degli stati fatture, di tali documenti sono effettivamente ancora da liquidare (fatture in "Stato aperto") fatture per un valore di soli euro 582,40.

4.2.2 Attività di recupero crediti

L'attività di recupero crediti, potenziata nel corso degli ultimi due anni, con l'istituzione di un apposito ufficio dedicato e con l'adozione con Deliberazione n.695/D.G. del 8 giugno 2015 di un Regolamento per il Recupero dei Crediti, ha consentito anche nel corso del 2020 di raggiungere dei risultati più che soddisfacenti, come meglio esposto di seguito.

L'attività di recupero crediti, prevede, innanzitutto, un invio di solleciti partendo da una selezione dei crediti per anzianità ed entità delle somme ancora da incassare, mettendo in mora il cliente moroso e concedendo 30 giorni di tempo per il pagamento delle fatture richieste.

Trascorso un tempo congruo, le posizioni sollecitate e risultate infruttuose, vengono inoltrate all'Ufficio Legale dell'Azienda con la richiesta di attivare le procedure ritenute più idonee per il recupero forzoso del credito.

Nel corso dell'anno 2020 si apprezza una significativa riduzione del valore dei crediti "2016 e ante", con un decremento di circa 1.491.000 euro pari al 72% del valore dei crediti, per medesimi anni di formazione, iscritti nel Bilancio 2019.

L'Azienda, inoltre, al fine di efficientare ulteriormente l'attività di recupero del credito, con Deliberazione n. 708/D.G. del 3 aprile 2020, ha affidato l'attività di riscossione delle attività patrimoniali dell'Azienda all'Agenzia delle Entrate-Riscossione con una durata contrattuale pari a 3 anni. Tuttavia, nel corso dell'anno 2020, le disposizioni normative nazionali hanno disposto, in ragione della situazione straordinaria di necessità ed urgenza determinatasi dall'epidemia da Covid-19, la proroga al 30 aprile 2021 del termine di sospensione dell'attività di riscossione.

4.2.3 Il sistema degli acquisti-area contratti

Il sistema degli acquisti della ASL di Viterbo, nel corso dell'anno 2020, è stato fortemente caratterizzato dagli approvvigionamenti effettuati per gestire la pandemia da Covid-19 tutti gestiti in regime di urgenza/emergenza senza comunque generare rallentamenti o interruzioni nelle ordinarie attività relative alla programmazione, espletamento e aggiudicazione delle forniture di beni e servizi sanitari e non sanitari.

Il totale degli provvedimenti relativi ad acquisti effettuati per "Emergenza Covid", predisposti nel corso del 2020, risultano essere stati 99 distinti in 62 Deliberazioni del Direttore Generale e 37 Determinazioni Dirigenziali.

Nel corso della prima fase pandemica l'oggetto principale degli approvvigionamenti è stato il seguente:

- attrezzature sanitarie scientifiche per la ventilazione dei pazienti ricoverati;
- dispositivi di protezione individuale degli operatori;
- reagenti e tamponi per la diagnosi sierologica, molecolare, salivare e antigenica in modalità ordinaria e rapida;
- prodotti per la sanificazione di superfici e per l'igiene personale;
- cartellonistica per le campagne di comunicazione e informazione del cittadino;
- formazione degli operatori;
- servizi di trasloco e facchinaggio per l'attivazione/spostamento di nuovi reparti di terapia intensiva e sub intensiva e di medicina Covid
- Servizi e impianti di videosorveglianza
- manutenzioni e lavori per adattamenti strutturali e impiantistici, legati alle nuove funzioni delle aree territoriali e ospedaliere
- tende pneumatiche e supporti logistici per creazione, organizzazione e gestione di drive in e walk-in
- supporto tecnico/logistico, con destinazione di autovetture dedicate, acquisizione di borse per mantenimento temperatura e presidi, per i nuovi team multidisciplinari di sorveglianza sanitaria e screening per scuole, case di cura, rsa, e domiciliari;
- attivazione di nuovi call center di I e II livello di informazione al cittadino.

Alla prima fase dell'emergenza, coincidente con le chiusure i lockdown nazionali e regionali, pur con il perdurare delle necessità sopra elencate, ha fatto seguito una seconda fase durante la quale si è manifestata la necessità di riattivare e recuperare le prestazioni sanitarie in precedenza sospese, ampliare le attività di diagnostica e somministrazione dei tamponi, prevedendo l'approvvigionamento di:

- sistemi di gestione dei percorsi,
- attivazione di triage e filtri per l'attuazione dei protocolli di distanziamento
- servizi di riallineamento delle agende di prenotazione su RECUP regionale;
- dispositivi per rilevazione dei parametri vitali (termocamere, saturimetri, termometri digitali...)

Gli acquisti per gestire la pandemia da Covid-19 sono stati caratterizzati, oltre che dall'urgenza, anche da diverse problematiche, tra loro fortemente connesse:

- la carenza, sia sul mercato nazionale che internazionale, di tutti i beni connessi alla gestione e al contenimento della pandemia, dai Dispositivi Protezione Individuale ai tamponi, dai ventilatori

agli ausili per la respirazione assistita, dai dispositivi per Anestesia e Rianimazione a quelli per la rilevazione dei parametri vitali ospedalieri e domiciliari.

- ✓ il variare del quadro generale degli appalti, a carattere normativo e operativo, con la gestione di procedure di gara da parte di diverse centrali di committenza nazionali consip/invitalia (protezione civile) e regionali (centrale acquisti)
- ✓ le dinamiche legate alle variazioni logistiche e distributive degli approvvigionamenti, determinate dai blocchi doganali e dall'attivazione di zone rosse, sia a carattere regionale che nazionale, con pesanti effetti su ritardate o mancate consegne da parte dei fornitori
- ✓ la complessità e l'aggiornamento continuo, al mutare del quadro epidemiologico, delle linee guida nazionali e regionali per il contenimento e le azioni di contrasto alla diffusione del virus cui è stato necessario dare piena attuazione in tempi brevissimi;
- ✓ l'innovazione diagnostica e terapeutica con l'introduzione sistematica di nuovi sistemi di diagnosi e screening e protocolli di cura

Per gli approvvigionamenti di cui sopra sono state pubblicate richieste d'offerta MEPA aperte a tutti i fornitori abilitati che purtroppo in molti casi sono andate deserte per la mancanza di disponibilità dei prodotti richiesti. Altro strumento utilizzato per dare trasparenza all'azione amministrativa è stato infatti quello delle Manifestazioni di Interesse pubblicate sul sito web della ASL di Viterbo, grazie alle quali i fornitori hanno comunicato le proprie disponibilità sia in termini quantitativi sia in termini di tempi di consegna e di evasione degli ordini.

Superata la prima fase della pandemia si è provveduto, soprattutto nel caso delle forniture di diagnostica (tamponi) a pubblicare e successivamente aggiudicare gare a procedura aperta per garantire un approvvigionamento programmatico sul medio periodo, prevedendo sempre clausole di risoluzione in caso di affidamenti centralizzati (Regione Lazio e/o Consip).

Oltre all'approvvigionamento di beni sono stati gestiti gli approvvigionamenti di servizi sanitari e non sanitari che hanno registrato tutti un considerevole incremento sia in termini di prestazioni, sia in termini tipologia di servizi mai effettuati in precedenza quali: Lavanolo, Mensa, Pulizie, Ristorazione, Trasporti e Traslochi, CUP, Vigilanza e Portierato, trasporti disabili infatti.

Anche il settore dell'Information Technology, al fine di assicurare la migliore gestione della pandemia da Covid, è stato fortemente interessato da nuove acquisizioni, consistenti prevalentemente in postazioni PC, sistemi per videoconferenze, installazione di nuovi punti rete per spostamento/istituzione di nuovi reparti COVID.

Rilevanti sono stati anche gli acquisti effettuati in urgenza per gli arredi sanitari occorrenti per l'apertura di nuovi reparti Covid e/o spostamento di quelli già esistenti con la creazione di percorsi ospedalieri specifici.

Di particolare impatto è stato anche l'allestimento delle tendostrutture per permettere l'esecuzione dei tamponi sul territorio di competenza, tutte caratterizzate dall'impellenza dei tempi di installazione e dalla atipicità degli acquisti, con tutte le difficoltà connesse alla redazione dei capitolati e alla valutazione delle offerte.

Per quanto riguarda invece l'attività ordinaria legata agli approvvigionamenti di beni e servizi sanitari e non sanitari, nell'ambito del continuo efficientamento dei processi e ottimizzazione della gestione delle procedure di gara, nel corso del 2020 la ASL di Viterbo ha aggiudicato/affidato circa 200 procedure con Deliberazione del DG e 250 procedure con Determina Dirigenziale.

Di seguito si riportano i principali macro gruppi di attività.

GARE AGGREGATE

In qualità di Azienda capofila per l'Area Lazio I sono state espletate nel 2020, nonostante le restrizioni Covid, sessioni valutative tecniche delle seguenti gare aggregate:

- Gara per la fornitura di DM afferenti alle CND lettere T U V di 205 lotti per un valore di gara di circa € 15,3 milioni di euro;
- seconda edizione della gara aggregata divisa in 164 lotti per la fornitura di diete chimicamente definite per nutrizione enterale e parenterale e accessori (DM) per un valore stimato dell'appalto pari ad € 31,3 milioni di euro.

GARE RILEVANTI O DI IMPATTO ORGANIZZATIVO

Oltre all'espletamento delle ordinarie attività connesse alle procedure di gara aventi ad oggetto beni e servizi come da programmazione biennale nel corso del 2020 sono state aggiudicate nel corso del 2020 le seguenti gare di rilievo economico/organizzativo:

- n. I TOMOGRAFO PET/CT Medicina Nucleare
- COMUNITA' PSICHIATRICHE
- P.A.I. (SERD - DSM - NEUROPSICHIATRIA)
- AGGIORNAMENTO BEST A ORMAWEB
- SOFTWARE GESTIONE VACCINI INFLUENZA
- SOFTWARE UFA "CEE LOG80"
- PRENOTAMI.CLOUD
- SUTURE CHIRURGICHE SPECIALISTICHE
- AGHI SPECIALISTICI E PER BIOPSIA
- DM CND LETTERA C
- MEDICAZIONI FUORI GARA REGIONALE/AGGREGATA - PONTE 2
- DM PER EMODINAMICA (EX GARA REGIONALE)
- DM VARI PER RIANIMAZIONE
- FARMACI GALENICI
- SERVICE apparecchiature pressione negativa PP.OO. Viterbo e Civita Castellana + territorio
- NOLEGGIO accesso giornaliero IOM
- SERVICE SANIFICAZIONE e manutenzione superfici e letti Hill-Rom in dotazione all'UOC Rianimazione Viterbo
- ALLESTIMENTO arredi tecnici e attrezzature nuovo laboratorio Genetica Medica
- ALLESTIMENTO DISCHARGE Room
- MICROSCOPIO operatorio Neurochirurgia
- OCT e perimetro computerizzato Oculistica
- Nuovo SISTEMA ricerca Metafasi Citogenetica
- STAZIONE MONITORAGGIO pazienti c/pacemaker
- RIQUALIFICAZIONE Medicina Generale

INVESTIMENTI 2020:

Rispetto a tale ambito, risultano presentati in Regione i seguenti progetti:

- DGR 740/2014, per l'importo residuo di €222.269,48 finalizzato all'acquisizione di tecnologie sanitarie per la ristrutturazione e adeguamento SIMNT Ospedale Belcolle: progetto riutilizzo presentato in regione per approvazione;
- DGR 378/2017 €797.270,00 programmi screening oncologici. in attesa esito gare centralizzate rm6 – in definizione capitolati tecnici per gare autonome / adesione ad accordo quadro consip;

- DGR 378/2017 attrezzature per potenziamento consultori – in definizione capitolato tecnico per gara piattaforma web progetto adolescenti;
- DCA 469/2018 ex art. 20 terza fase stralcio I.b.I scheda I.b.I-6. sostituzione acceleratore lineare radioterapia belcolle €3.325.720,00 – progetto presentato in regione per approvazione;
- POR FESR alta tecnologia – gare centralizzate regionali a decorrere da novembre 2020;
- DGR 861/2017 ex art. 20 terza fase pet-ct medicina nucleare belcolle €3.050.000,00 (scheda 60 per €2.400.000,00 di attrezzature e stralcio scheda tecnica 61 per €650.000,00 di lavori) – progetto presentato in regione per approvazione;
- DGR 187/2016 completamento nuovo blocco operatorio belcolle €120.377,06 – gare in corso;
- Residui DGR 345/2017 sostituzione attrezzature non piu' utilizzabili per vetusta' od obsolescenza tecnologica €64.010,67 – gare in corso;
- DGR 289/2014 - casa salute ronciglione arredi ed attrezzature – in attivazione procedure di acquisto;
- DGR 912/2020 - por fesr media e bassa tecnologia – in attivazione procedure di acquisto;
- DGR 911/2020 liste di attesa;
- DGR 922/2020 congelatori -80° vaccinazioni €17.556,95 – in attivazione procedure di acquisto;
- DL 34/2020 – in attivazione procedure di acquisto.

4.3 Ammodernamento delle tecnologie

Consolidate e sistematizzate le azioni messe in campo nel 2019 e di cui alla precedente relazione, le attività svolte dalla UOC Politiche del Patrimonio Immobiliare e Sviluppo dei Sistemi Informatici, nell'anno 2020, si sono articolare su tre direttrici principali:

1. Gestione dell'emergenza COVID;
2. Aggiornamento e potenziamento dell'infrastruttura IT;
3. Gestione delle progettualità in essere in carico alla struttura e proposizione di nuovi interventi progettuali per un miglioramento dei servizi digitali aziendali e al cittadino;
4. Messa a regime del sistema amministrativo-contabile aziendale.

Con riferimento ai punti 1. e 2., si segnala:

Con Deliberazione n. 663/2020 e successivi atti è stata affidata la fornitura di licenze Lifesize per 4.320,00 IVA/escl. per l'implementazione a livello aziendale di videoconferenze necessarie per assicurare la comunicazione tra i vari uffici aziendali e la Direzione al fine di consentire il distanziamento sociale e il rispetto delle regole COVID.

Con Deliberazione nn. 675/2020 e 2401/2020 successivi atti è stata affidata la fornitura di materiale HW vario rispettivamente per 17.794,00 IVA/escl. e 35.568,01 IVA/e, per il potenziamento e l'apertura di nuovi servizi legati all'emergenza COVID: Drive-in, Contact Tracing, Team operativi per la gestione del Coronavirus (TOC).

Con Deliberazione n. 1579/2020 è stato affidato il servizio Prenotami.cloud per euro 39.900 + IVA: il servizio è destinato ai cittadini e consta di una APP per la prenotazione dell'accesso da parte dei cittadini alle strutture aziendali e ai servizi ad accesso direttore per il mantenimento della distanza sociale e per evitare assembramenti, nel rispetto delle regole covid.

Attraverso la piattaforma Colibrì, inoltre, attivata gratuitamente sul software PACS, è stato gestito il percorso del paziente COVID: accesso ai servizi Drive, gestione casi positivi, isolamento/quarantena/piani di cura, guarigione, invio dei debiti informativi alle piattaforme regionali e nazionali.

Con Deliberazione n.1864/2020 per € 27.500 + IVA è stato affidato il servizio InFluWeb per la gestione della campagna di vaccinazione straordinaria antinfluenzale, come da direttive regionali per il contenimento dell'emergenza COVID.

Sistema informativo sanitario aziendale

In ragione di quanto realizzato nel 2017 nell'ambito del progetto "Nuovo sistema informativo sanitario aziendale" (abbrev. NSISA, rif. Deliberazione n. 1639/2016), è stata terminata la messa a regime del nuovo ADT a reparto su tutti i presidi aziendali. Nel 2020 è stato dispiegato il modulo order entry nei reparti COVID e in altri reparti non COVID individuati come critici per la gestione dei protocolli COVID.

Amministrativo-contabile

In base alle nuove necessità derivanti dalle richieste regionali e nazionali nel settore, la UOS Gestione Informatica nel 2017 ha predisposto un piano di reingegnerizzazione ed evoluzione del sistema amministrativo-contabile da attuare mediante Contratto Quadro CONSIP SGI.

Con Deliberazione n. 1116/D.G. del 5 luglio 2018, l'Azienda ha quindi aderito al Contratto Quadro Consip SGI (rif. SIGEF 1607) – Lotto 5 per un periodo di 48 mesi, approvando il "Progetto Esecutivo" ed il "Piano di Lavoro Generale" trasmessi via PEC dalla società Enterprise Services Italia s.r.l. in data 07-06-2018, nonché lo "Schema di contratto esecutivo - Lotto 5" predisposto da Consip e pubblicato tra la documentazione di gara.

Con Deliberazione n. 18/D.G. del 16 gennaio 2019, l'Azienda ha concluso l'iter di Valutazione comparativa (ex art. 68 del CAD) per la selezione del software del sistema amministrativo-contabile dell'ASL di Viterbo, condotta nell'ambito dell'adesione al Contratto Quadro Consip SGI, individuando la soluzione in riuso a titolo gratuito della Regione Sardegna denominata "SISAR AMC". Nel corso del 2019 verranno formalizzati gli atti per il riuso con la Regione Sardegna e avviato il processo di analisi e personalizzazione del nuovo sistema amministrativo-contabile.

A partire dal 14 dicembre 2019 sono iniziate le attività di switch-off e migrazione dei dati dai vecchi sistemi al nuovo sistema amministrativo contabile. L'attività di switch-on del nuovo sistema è avvenuta il 7 gennaio 2020, con le attività di affiancamento al personale e ai servizi ASL da parte dell'RTI aggiudicatario.

Lo switch-on del Sistema Amministrativo Contabile sul nuovo applicativo, avvenuto in data 9 gennaio 2020, ha conseguentemente determinato una intensa attività di analisi e monitoraggio dei dati migrati, volta alla verifica e riconciliazione degli stessi con quanto presente sul precedente gestionale che ha visto fortemente impegnati tutti i servizi coinvolti da tale processo.

Di più l'Azienda si è trovata, dopo un mese circa di fermo-macchina, a dover parallelamente smaltire la mole di lavoro che inevitabilmente si era accumulata (regolarizzazione ordini, registrazione documenti di trasporto, registrazione documenti passivi, emissione documenti attivi, liquidazione documenti passivi e successivi pagamenti, solo per citare alcune tra le linee di lavoro che pesantemente hanno dovuto recuperare il ritardo registrati).

Per tale motivo l'Azienda ha ritenuto di rappresentare formalmente in Regione che ad un mese dall'avvio del nuovo sistema amministrativo contabile, risultavano ancora presenti delle criticità che determinavano sia ritardi negli invii dei flussi verso Regione, come nel caso del File F e del flusso R, sia nella trasmissione dei flussi "Stato fatture", talvolta non coerenti con il precedente gestionale, quale risultava dall'ultima comunicazione della rilevazione dello stock del debito rilevato alla data del 29 gennaio 2020; rilevava altresì, che la non completa messa a regime del nuovo sistema che non consentiva ancora di recuperare i ritardi registratisi nei processi liquidatori e nella predisposizione dei flussi del consumo farmaci.

Ad appesantire oltremodo le presumibili attività connesse con una migrazione dati così importante quale quella che ha coinvolto la Asl di Viterbo, è intervenuta anche la ben nota emergenza sanitaria legata alla diffusione del COVID-19.

Ciò ha comportato inevitabilmente l'interruzione delle giornate di formazione e assistenza on site programmate per i mesi successivi all'avvio ed indispensabili sia per la puntuale fatturazione del nuovo AMC sulle esigenze aziendali sia per l'accompagnamento del personale amministrativo alla conoscenza e corretto utilizzo del nuovo applicativo e delle sue innumerevoli potenzialità.

Nel corso degli ultimi mesi fino ad oggi, si sono succeduti tra l'Azienda e la nuova Software House continui confronti ed allenamenti, talvolta giornalieri e sicuramente settimanali, al fine di monitorare l'andamento delle attività volte alla risoluzione delle diverse criticità riscontrate.

Molte delle problematiche affrontate sono giunte a risoluzione.

A tal proposito, si specifica, che essendo ancora in corso le attività di riconciliazione dei dati del libro cespiti con le rilevazioni dell'inventario fisico ultimato dall'Azienda nel corso del 2019, risulta essere in itinere la migrazione del libro cespiti dal vecchio al nuovo applicativo amministrativo-contabile.

In corso d'anno sono state gestite le attività di messa a regime e conduzione del sistema.

4.4 Valutazione delle procedure amministrativo-contabili

Il PAC, originariamente adottato dalla Regione con DCA n. U00292 del 2 luglio 2013, rivisto sulla base delle modifiche e/o integrazioni richieste dal Tavolo tecnico per la verifica degli adempimenti regionali con il Comitato permanente per la verifica dei livelli essenziali di assistenza, nella parte relativa alla ridefinizione del programma delle attività necessarie ai fini del raggiungimento degli obiettivi specifici dei Percorsi Attuativi di Certificabilità aziendali, ed è stato approvato il PAC regionale con DCA n. U000059 del 12 febbraio 2015.

La Regione Lazio ha adottato con DCA n. U00311 del 11 ottobre 2016 l'aggiornamento del Piano Attuativo della Certificabilità dei Bilanci e della Relazione di Accompagnamento secondo la forma prevista dal DI del 1° marzo 2013 e conforme alle osservazioni fornite. L'aggiornamento del Percorso della Certificabilità dei Bilanci si è reso necessario a seguito del processo di riorganizzazione di alcune Aziende Sanitarie del Lazio, del mancato proseguimento della realizzazione del percorso secondo il piano di lavoro già programmato con DCA n. U00059 del 12 febbraio 2015 e dell'avvio del progetto regionale di assistenza contabile finalizzato all'attuazione del PAC (Progetto SANPAC).

Con il DCA n. U00069 del 13 marzo 2018, la Regione ha definito un Piano di lavoro biennale, con scadenza 31 dicembre 2019, relativo alle azioni sostanziali. Tale Piano, volto a confermare l'attendibilità dei saldi di bilancio, è stato sviluppato a partire dalle azioni previste dal DCA n. U00311 del 11 ottobre 2016 andando a definire specifiche sotto-azioni per i vari cicli contabili.

Con DCA n. U00402 del 29 ottobre 2018 la Regione ha ritenuto opportuno riprogrammare le azioni di sostanza, focalizzando l'attenzione, nel breve-medio periodo, sulle componenti patrimoniali di credito e debito di natura operativa. Inoltre, con DCA n. U00521 del 28 dicembre 2018 la Regione ha emanato precise indicazioni per il trattamento contabile da riservare alle poste di credito e di debito che a seguito di valutazione risultino inesigibili/inesistenti o di dubbia esigibilità/esistenza. Considerato l'esito positivo di tale attività, la Regione ha emanato il DCA n. U00297 del 23 luglio 2019, avente ad oggetto la riprogrammazione delle scadenze per le azioni di sostanza sottostanti gli obiettivi previsti dai PAC Aziendali nel biennio 2019-2020.

Stante l'emergenza sanitaria si è registrato un rallentamento dell'attività in merito all'area cespiti: si ravvisa pertanto la necessità di aggiornare le tempistiche di realizzazione del PAC in merito a tale area, mediante un apposito provvedimento regionale.

Con riferimento alle azioni di carattere procedurale, relativamente al Piano di Audit diffuso alle Aziende con nota prot. 0575357 del 1 luglio 2020, la Regione ha concluso l'attività di audit interno relativa ai Cicli Attivo, Passivo ed alla corretta applicazione delle disposizioni del DCA 521/2018 al termine dei quali non sono state riscontrate non conformità.

Con riferimento alle azioni di carattere sostanziale, al fine di dare continuità a quanto previsto con il DCA n. U00297 del 23 luglio 2019 che ha visto la riprogrammazione delle scadenze per le azioni di sostanza sottostanti gli obiettivi definiti dai PAC, si è continuato a lavorare alla valutazione straordinaria delle poste creditorie e debitorie come previsto dal DCA 521/18 ed al miglioramento del proprio indice di attendibilità del partitario.

Al riguardo si evidenzia, come l'Azienda abbia conseguito un indice di allineamento del 99% "Lato debito" e il 100% "Lato Credito", come indicato nella nota regionale prot. n. U.0337502.14 aprile 2021 della Direzione Regionale Salute e Integrazione Sociosanitaria, Area Risorse Finanziarie del Servizio Sanitario Regionale.

4.5 Attività realizzate in attuazione del DCA 402/2019 e risultati conseguiti

Nel corso dell'anno 2020, anche in ottemperanza anche ai DCA 521/18 e 297/19, l'Azienda ha posto in essere una serie di attività di verifica sulla sussistenza del debito pregresso e sulla consistenza dei fondi rischi che hanno determinato, tra l'altro, un incremento del valore del fondo di dotazione di euro 12.063.058,33 con un miglioramento pari al 16% del valore del fondo all'anno precedente

Nel corso del 2020 l'Azienda, al fine di realizzare ulteriori azioni di verifica delle poste contabili riferite al fondo di dotazione e in ottemperanza alle richieste del Soggetto attuatore per la tempestiva esecuzione delle attività previste dai PAC aziendali, con Deliberazione del Direttore Generale n. 199 del 31 gennaio 2020 ha istituito un team di lavoro multidisciplinare aziendale per concorrere all'attuazione dei PAC e alla corretta determinazione del fondo di dotazione.

L'attività del gruppo di lavoro si è focalizzata principalmente sulle seguenti aree di bilancio:

- Partite debitorie (debito commerciale e altri debiti)
- Fondi rischi
- Partite creditorie
- Area cespiti

L'ASL di Viterbo, ha proseguito anche nell'anno 2020 nell'analisi del debito commerciale per verificare la presenza di eventuali partite insussistenti o di dubbia sussistenza.

In un primo step di analisi, l'attività si è focalizzata principalmente sui primi 20 fornitori in termini di valore di posizione debitoria che, con un valore complessivo pari a 49.569 €/000, rappresentavano oltre il 54% del debito totale.

Dall'analisi condotta per l'esercizio 2020 sono risultate complessivamente partite insussistenti pari a euro 2.980.856 di cui euro 974.070, competenza 2014 e ante ed euro 2.006.786 con competenza 2015 e post. Di queste ultime, euro 515.579 relativi a svalutazione del Fondo rischi cause civili ed oneri processuali, rispettivamente euro 92.375 per contenzioso stragiudiziale ed euro 423.204 per contenzioso giudiziale.

Sulla base delle indicazioni contenute nelle linee guida regionali di cui alla determina n. G09535 del 2.7.14 pubblicata sul BURL n. 58 del 22.7.14, "Linee Guida Regionali per le attività di gestione dei sinistri da responsabilità medico/sanitaria e la composizione dei nuovi Comitati denominandolo Comitati aziendali Valutazione Sinistri (CAVS)" la ASL di Viterbo, ha predisposto, a partire dall'anno 2013 i prospetti di ricognizione del contenzioso giudiziale e stragiudiziale.

E' opportuno precisare che quelli presi in carico dalle Compagnie Assicurative, che si sono succedute negli anni, perché ritenuti di valore potenziale pari o superiore alla franchigia, sono stati necessariamente riservati con valore pari a quello della franchigia stessa. Per tale ragione la riserva di tale tipologia di sinistri in particolare per quelli stragiudiziali ha determinato, l'incremento di svariati milioni di euro del Fondo Rischi.

Già a partire dall'anno 2017 è stato effettuato un lavoro di ricognizione del contenzioso che ha portato la realizzazione della svalutazione del fondo rischi per un importo pari a euro 6.888.120,85 nel Bilancio Consuntivo 2018 ed 1.742.969 nel Bilancio 2019.

Tale lavoro di ricognizione è stato effettuato anche sul Fondo Rischi al 31 dicembre 2020, sono state rivalutate tutte le cause giudiziali e sinistri stragiudiziali.

Ai fini della verifica della sostenibilità del Fondo Rischi iscritto in contabilità al 1 gennaio 2020, riferito, in particolare alle quote di accantonamento per sinistri stragiudiziali, la UOC Affari Generali ha selezionato n. 70 richieste di risarcimento per i quali era stata avanzata richiesta risarcitoria iscritta al Fondo ante 2017 con definizione del rischio e relativo accantonamento.

I criteri utilizzati sono stati i seguenti:

- variazioni di tipologia delle richieste, valutando trasformazioni delle cause da stragiudiziali a giudiziali;
- tipologia danno e valore del risarcimento richiesto;
- tipologia di richiesta;
- ultima data della richiesta;
- trattazione in CAVS;
- eventuale corrispondenza tra le parti.

L'istruttoria di tali richieste di risarcimento è stata riesaminata con il supporto del Medico Legale ed ha portato, oltre ad individuare sinistri evoluti in "giudiziali", prontamente comunicati all'Ufficio Legale per il successivo adeguamento del report e del valore del Fondo anche ad individuare n. 23 casi per i quali è stata proposta la chiusura con conseguente e successiva svalutazione della quota parte del valore del Fondo iscritto in contabilità. I risultati di tale analisi sono stati portati all'esame del CAVS che ne ha confermato e validato l'esito.

Nella tabella sottostante, si riportano sinteticamente i risultati raggiunti e gli impatti degli stessi sulla valorizzazione del fondo di dotazione nel bilancio d'esercizio 2020.

Partite debitorie commerciali insussistenti o dubbia sussistenza	A	8.067.569,80
<i>Insussistenti</i>		974.069,70
<i>Dubbia sussistenza</i>		7.093.500,10
Altri debiti insussistenti o dubbia sussistenza	B	-
<i>Insussistenti</i>		
<i>Dubbia sussistenza</i>		
Parite creditorie inesigibili	C	-
Svalutazione Fondo Rischi	D	353.744,53
Attribuzione utile della GSA al Fondo di Dotazione DGR N. 1041/2020	E	3.641.744,00
Impatto potenziale sul Fondo di dotazione	A+B+C+D+E	12.063.058,33
Valore Fondo di Dotazione al 31.12.2019		- 75.775.560,02
Incidenza%		16%
Valore Fondo di Dotazione al 31.12.2020		- 63.712.501,69

Relativamente al credito, l'ASL di Viterbo ha avviato una analisi per verificare la presenza di eventuali partite inesigibili o di dubbia esigibilità. Dall'analisi della tabella sottostante, si apprezza una importante riduzione del valore dei crediti "2016 e ante", con un decremento di circa 1.491.000 euro pari al 72% del valore dei crediti, per medesimi anni di formazione, iscritti nel Bilancio 2019.

Riguardo a tale ambito si ritiene utile precisare che con Deliberazione del Direttore Generale n. 2474 del 10 dicembre 2019 veniva adottato il nuovo Regolamento interno per il recupero dei crediti disciplinante le modalità di gestione dei crediti accertati dall'Asl di Viterbo, nonché "le azioni da porre in essere per il loro recupero nel caso di mancato pagamento degli stessi da parte dei debitori" e con successiva Deliberazione del Direttore Generale n. 708 del 3 aprile 2020 veniva approvato lo schema di convenzione con l'Agenzia delle Entrate-Riscossione, di durata triennale, con il quale si autorizzava l'affidamento spontaneo – pre coattivo- coattivo delle attività di riscossione delle entrate patrimoniali dell'Asl Viterbo all'Agenzia delle Entrate-Riscossione. Sulla base dell'anzidetta Convenzione, l'Agenzia provvederà quindi a svolgere le attività relative alla riscossione spontanea, prima dell'eventuale formazione del ruolo, sulla base delle liste dei clienti insolventi compilate e trasmesse dall'Asl di Viterbo.

Tuttavia, l'attività di recupero crediti anzidetta è stata sospesa a partire dall'8 marzo 2020 a seguito dei provvedimenti legislativi emanati nel periodo di emergenza Covid-19 (d.l. n. 18/2020 e seguenti).

Detti provvedimenti hanno difatti differito al 30 aprile 2021 il termine "finale" di sospensione del versamento di tutte le entrate tributarie e non tributarie derivanti da cartelle di pagamento affidate all'Agente della Riscossione. È necessario rilevare che il Decreto Legge n. 41/2021 aveva previsto, in ragione della situazione straordinaria di necessità ed urgenza determinatasi dall'epidemia da Covid-19, la proroga al 30 aprile 2021 del termine di sospensione dell'attività di riscossione. Pertanto in forza delle misure per il sostegno del sistema finanziario, con riferimento alla riscossione, è stato sospeso dall'Agenzia delle Entrate l'invio ai contribuenti degli atti derivanti dalle attività di controllo, quali in primis le cartelle.

Dalla ricognizione della situazione contabile alla data del 13/04/2021, risulta, tuttavia, un credito recuperabile di euro 1.300.382,76 relativamente ai clienti privati, e di euro 238.964,57 per gli enti pubblici.

E' stata, altresì, condotta una analisi sui crediti inesigibili che ha avuto come contropartita il fondo svalutazione crediti, senza generare quindi un impatto sulla valorizzazione del fondo di dotazione che ha portato ad individuare partite inesigibili per un valore di euro 510.136.

L'Azienda nel corso del 2019 ha avviato e concluso una attività di inventariazione di tutti i beni mobili sanitari e non sanitari che ha determinato la conta fisica, l'etichettatura e la catalogazione di oltre 45.000 cespiti.

Nel corso del 2020 è stata ultimata la riconciliazione tra le risultanze del registro cespiti esistente sul precedente gestionale e i dati contabili, procedendo anche alla verifica del valore dei fondi ammortamento. Ciò ha portato, in alcuni casi, alla rideterminazione degli stessi rispetto ai dati contabili. Tale analisi ha portato a rilevare un differenziale incrementativo di euro 40.275,07.

La riconciliazione tra inventario fisico e risultanze contabili è in via di ultimazione, pur avendo subito rallentamenti connessi con l'emergenza sanitaria e la continua riprogrammazione di spazi e beni presenti.

4.6 Fatti di rilievo avvenuti dopo la chiusura dell'esercizio

Nessun fatto di rilievo, si ritiene di dover segnalare tra gli accadimenti verificatisi dopo la chiusura dell'esercizio 2020.

Il Direttore Generale
Dott.ssa Daniela Donetti



CONTO	DESCRIZIONE	DARE	AVERE	SALDO
1	ATTIVO	342.560.292,16	134.578.734,53	207.981.557,63
101	IMMOBILIZZAZIONI	243.552.771,03	133.395.831,37	110.156.939,66
10101	IMMOBILIZZAZIONI IMMATERIALI	454.804,07	-	454.804,07
1010101	COSTI DI IMPIANTO E DI AMPLIAMENTO (AL NETTO DEL F.DO AMM.TO)	-	-	-
101010101	COSTI DI IMPIANTO E DI AMPLIAMENTO	-	-	-
101010102	F.DO AMM.TO COSTI DI IMPIANTO E DI AMPLIAMENTO	-	-	-
1010102	COSTI DI RICERCA E SVILUPPO (AL NETTO DEL F.DO AMM.TO)	-	-	-
101010201	COSTI DI RICERCA E SVILUPPO	-	-	-
101010202	F.DO AMM.TO COSTI DI RICERCA E SVILUPPO	-	-	-
1010103	DIRITTI DI BREVETTO E DIRITTI DI UTILIZZAZIONE DELLE OPERE D'INGEGNO - DERIVANTI DALL'ATTIVITA DI RICERCA (AL NETTO DEL F.DO AMM.TO)	-	-	-
101010301	DIRITTI DI BREVETTO E DIRITTI DI UTILIZZAZIONE DELLE OPERE D'INGEGNO - DERIVANTI DALL'ATTIVITA DI RICERCA	-	-	-
101010302	F.DO AMM.TO DIRITTI DI BREVETTO E DIRITTI DI UTILIZZAZIONE DELLE OPERE D'INGEGNO - DERIVANTI DALL'ATTIVITA DI RICERCA	-	-	-
1010104	DIRITTI DI BREVETTO E DIRITTI DI UTILIZZAZIONE DELLE OPERE D'INGEGNO - ALTRI (AL NETTO DEL F.DO AMM.TO)	310.102,74	-	310.102,74
101010401	DIRITTI DI BREVETTO E DIRITTI DI UTILIZZAZIONE DELLE OPERE D'INGEGNO - ALTRI	310.102,74	-	310.102,74
101010402	F.DO AMM.TO DIRITTI DI BREVETTO E DIRITTI DI UTILIZZAZIONE DELLE OPERE D'INGEGNO - ALTRI	-	-	-
1010105	IMMOBILIZZAZIONI IMMATERIALI IN CORSO E ACCONTI	-	-	-
101010501	IMMOBILIZZAZIONI IMMATERIALI IN CORSO E ACCONTI	-	-	-
1010106	CONCESSIONI, LICENZE, MARCHI E DIRITTI SIMILI (AL NETTO DEL F.DO AMM.TO)	144.701,33	-	144.701,33
101010601	CONCESSIONI, LICENZE, MARCHI E DIRITTI SIMILI	144.701,33	-	144.701,33
101010602	F.DO AMM.TO CONCESSIONI, LICENZE, MARCHI E DIRITTI SIMILI	-	-	-
1010107	MIGLIORIE SU BENI DI TERZI (AL NETTO DEL F.DO AMM.TO)	-	-	-
101010701	MIGLIORIE SU BENI DI TERZI	-	-	-
101010702	F.DO AMM.TO MIGLIORIE SU BENI DI TERZI	-	-	-
1010108	PUBBLICITA (AL NETTO DEL F.DO AMM.TO)	-	-	-
101010801	PUBBLICITA	-	-	-
101010802	F.DO AMM.TO PUBBLICITA	-	-	-
1010109	ALTRE IMMOBILIZZAZIONI IMMATERIALI (AL NETTO DEL F.DO AMM.TO)	-	-	-
101010901	ALTRE IMMOBILIZZAZIONI IMMATERIALI	-	-	-
101010902	F.DO AMM.TO ALTRE IMMOBILIZZAZIONI IMMATERIALI	-	-	-
1010110	F.DO SVALUT. IMMOBILIZZAZIONI IMMATERIALI	-	-	-
101011001	F.DO SVALUT. COSTI DI IMPIANTO E DI AMPLIAMENTO	-	-	-
101011002	F.DO SVALUT. COSTI DI RICERCA E SVILUPPO	-	-	-
101011003	F.DO SVALUT. DIRITTI DI BREVETTO E DIRITTI DI UTILIZZAZIONE DELLE OPERE D'INGEGNO	-	-	-
101011004	F.DO SVALUT. ALTRE IMMOBILIZZAZIONI IMMATERIALI	-	-	-
10102	IMMOBILIZZAZIONI MATERIALI	242.933.081,79	133.395.831,37	109.537.250,42
1010201	TERRENI	-	-	-
101020101	TERRENI DISPONIBILI	-	-	-
101020102	TERRENI INDISPONIBILI	-	-	-
1010202	FABBRICATI DISPONIBILI NON STRUMENTALI (AL NETTO DEL F.DO AMM.TO)	6.233,47	6.233,47	-
101020201	FABBRICATI NON STRUMENTALI (DISPONIBILI)	6.233,47	-	6.233,47
101020202	F.DO AMM.TO FABBRICATI NON STRUMENTALI (DISPONIBILI)	-	6.233,47	6.233,47
1010203	FABBRICATI INDISPONIBILI STRUMENTALI (AL NETTO DEL F.DO AMM.TO)	143.289.961,78	55.570.313,76	87.719.648,02
101020301	FABBRICATI STRUMENTALI (IFABBRICATI STRUMENTALI (INDISPONIBILI)	143.289.961,78	-	143.289.961,78
101020302	F.DO AMM.TO FABBRICATI STRUMENTALI (INDISPONIBILI)	-	55.570.313,76	55.570.313,76



CONTO	DESCRIZIONE	DARE	AVERE	SALDO
1010204	IMPIANTI E MACCHINARI (AL NETTO DEL F.DO AMM.TO)	54.730.965,41	49.963.116,09	4.767.849,32
101020401	IMPIANTI SANITARI	15.084.348,72	-	15.084.348,72
101020402	FONDO AMMORTAMENTO IMPIANTI SANITARI	-	13.419.220,42	13.419.220,42
101020403	IMPIANTI GENERICI	9.883.649,94	-	9.883.649,94
101020404	FONDO AMMORTAMENTO IMPIANTI GENERICI	-	8.388.281,84	8.388.281,84
101020405	MACCHINARI SANITARI	28.241.491,38	-	28.241.491,38
101020406	FONDO AMMORTAMENTO MACCHINARI SANITARI	-	27.103.244,23	27.103.244,23
101020407	MACCHINARI GENERICI	1.126.642,73	-	1.126.642,73
101020408	FONDO AMMORTAMENTO MACCHINARI GENERICI	-	1.052.369,60	1.052.369,60
101020409	IMPIANTI E MACCHINARI < 516 EURO	394.832,64	-	394.832,64
1010205	ATTREZZATURE SANITARIE E SCIENTIFICHE (AL NETTO DEL F.DO AMM.TO)	15.566.731,06	12.026.224,00	3.540.507,06
101020501	ATTREZZATURE SANITARIE E SCIENTIFICHE	13.840.517,95	-	13.840.517,95
101020502	F.DO AMM.TO ATTREZZATURE SANITARIE E SCIENTIFICHE	-	11.130.594,72	11.130.594,72
101020503	ATTREZZATURE GENERICHE	1.010.601,90	-	1.010.601,90
101020504	F.DO AMM.TO ATTREZZATURE GENERICHE	-	895.629,28	895.629,28
101020505	ATTREZZATURE SANITARIE E SCIENTIFICHE < 516 EURO	715.611,21	-	715.611,21
1010206	MOBILI E ARREDI (AL NETTO DEL F.DO AMM.TO)	6.505.619,52	5.941.766,78	563.852,74
101020601	MOBILI E ARREDI	3.945.028,44	-	3.945.028,44
101020602	F.DO AMM.TO MOBILI E ARREDI	-	5.911.187,54	5.911.187,54
101020603	MOBILI D'UFFICIO	30.579,24	-	30.579,24
101020604	F.DO AMM.TO MOBILI D'UFFICIO	-	30.579,24	30.579,24
101020605	MOBILI D'UFFICIO < 516 EURO	2.530.011,84	-	2.530.011,84
1010207	AUTOMEZZI E ALTRI MEZZI DI TRASPORTO (AL NETTO DEL F.DO AMM.TO)	1.820.649,22	1.753.093,70	67.555,52
101020701	ELICOTTERI	-	-	-
101020702	F.DO AMM.TO ELICOTTERI	-	-	-
101020703	AMBULANZE UTILIZZATE PER SERVIZIO 118	403.072,81	-	403.072,81
101020704	F.DO AMM.TO AMBULANZE UTILIZZATE PER SERVIZIO 118	-	403.072,81	403.072,81
101020705	ALTRE AMBULANZE	157.933,24	-	157.933,24
101020706	F.DO AMM.TO ALTRE AMBULANZE	-	157.933,24	157.933,24
101020707	ALTRI MEZZI DI TRASPORTO	1.259.643,17	-	1.259.643,17
101020708	F.DO AMM.TO ALTRI MEZZI DI TRASPORTO	-	1.192.087,65	1.192.087,65
1010208	OGGETTI D'ARTE	-	-	-
101020801	OGGETTI D'ARTE	-	-	-
1010209	ALTRE IMMOBILIZZAZIONI MATERIALI (AL NETTO DEL F.DO AMM.TO)	8.636.282,76	8.135.083,57	501.199,19
101020901	ALTRE IMMOBILIZZAZIONI MATERIALI	8.130.329,64	-	8.130.329,64
101020902	F.DO AMM.TO ALTRE IMMOBILIZZAZIONI MATERIALI	-	8.135.083,57	8.135.083,57
101020903	ALTRI BENI < 516 EURO	505.953,12	-	505.953,12
1010210	IMMOBILIZZAZIONI MATERIALI IN CORSO E ACCONTI	12.376.638,57	-	12.376.638,57
101021001	IMMOBILIZZAZIONI MATERIALI IN CORSO	-	-	-
101021002	COSTI PER VERSAMENTI A FORNITORI DI ANTICIPI PER L'ACQUISIZIONE DI IMMOBILIZZAZIONI MATERIALI IN CORSO	12.376.638,57	-	12.376.638,57
1010211	F.DO SVALUT. IMMOBILIZZAZIONI MATERIALI	-	-	-
101021101	F.DO SVALUT. TERRENI	-	-	-
101021102	F.DO SVALUT. FABBRICATI	-	-	-
101021103	F.DO SVALUT. IMPIANTI E MACCHINARI	-	-	-



CONTO	DESCRIZIONE	DARE	AVERE	SALDO
101021104	F.DO SVALUT. ATTREZZATURE SANITARIE E SCIENTIFICHE	-	-	-
101021105	F.DO SVALUT. MOBILI E ARREDI	-	-	-
101021106	F.DO SVALUT. AUTOMEZZI	-	-	-
101021107	F.DO SVALUT. OGGETTI D'ARTE	-	-	-
101021108	F.DO SVALUT. ALTRE IMMOBILIZZAZIONI MATERIALI	-	-	-
10103	IMMOBILIZZAZIONI FINANZIARIE	164.885,17	-	164.885,17
1010301	CREDITI FINANZIARI V/STATO	-	-	-
101030101	CREDITI FINANZIARI V/STATO	-	-	-
1010302	CREDITI FINANZIARI V/REGIONE	-	-	-
101030201	CREDITI FINANZIARI V/REGIONE	-	-	-
1010303	CREDITI FINANZIARI V/PARTICIPATE	-	-	-
101030301	CREDITI FINANZIARI V/IMPRESE CONTROLLATE	-	-	-
101030302	CREDITI FINANZIARI V/IMPRESE COLLEGATE	-	-	-
1010304	CREDITI FINANZIARI V/ALTRI	154.045,17	-	154.045,17
101030401	CREDITI FINANZIARI V/PROVINCIA	-	-	-
101030402	CREDITI FINANZIARI V/COMUNI	-	-	-
101030403	CREDITI FINANZIARI V/ALTRI	122.127,67	-	122.127,67
101030404	DEPOSITI CAUZIONALI	31.917,50	-	31.917,50
101030405	FONDO SVALUTAZIONE CREDITI	-	-	-
1010305	PARTECIPAZIONI	-	-	-
101030501	PARTECIPAZIONI IN IMPRESE CONTROLLATE	-	-	-
101030502	PARTECIPAZIONI IN IMPRESE COLLEGATE	-	-	-
101030503	PARTECIPAZIONI IN ALTRE IMPRESE	-	-	-
1010306	ALTRI TITOLI	10.840,00	-	10.840,00
101030601	TITOLI DI STATO	-	-	-
101030602	ALTRE OBBLIGAZIONI	-	-	-
101030603	TITOLI AZIONARI QUOTATI IN BORSA	-	-	-
101030604	TITOLI DIVERSI	10.840,00	-	10.840,00
102	ATTIVO CIRCOLANTE	98.218.860,75	1.182.903,16	97.035.957,59
10201	RIMANENZE	5.181.493,90	-	5.181.493,90
1020101	RIM. PRODOTTI FARMACEUTICI ED EMODERIVATI	2.453.418,49	-	2.453.418,49
102010101	RIM. MEDICINALI - CON AIC	2.313.634,73	-	2.313.634,73
102010102	RIM. MEDICINALI ED EMODERIVATI IN DPC - CON AIC	-	-	-
102010103	RIM. RADIOFARMACI - CON AIC	-	-	-
102010104	RIM. STUPEFACENTI - CON AIC	44.897,52	-	44.897,52
102010105	RIM. SOLUZIONI FISILOGICHE - CON AIC	27.229,86	-	27.229,86
102010106	RIM. OSSIGENO - CON AIC	5.942,76	-	5.942,76
102010107	RIM. ALTRI GAS MEDICALI - CON AIC	1.341,08	-	1.341,08
102010108	RIM. ALIMENTI PER NUTRIZIONE ARTIFICIALE - CON AIC	9.625,97	-	9.625,97
102010109	RIM. ANTISETTICI - CON AIC	8.732,91	-	8.732,91
102010110	RIM. ALTRI EMODERIVATI - CON AIC	-	-	-
102010111	RIM. IMMUNOGLOBULINE - CON AIC	24.296,08	-	24.296,08
102010112	RIM. MEZZI DI CONTRASTO PER RADIOLOGIA - CON AIC	1.273,34	-	1.273,34
102010113	RIM. MEDICINALI ESTERI - SENZA AIC	13.703,67	-	13.703,67



CONTO	DESCRIZIONE	DARE	AVERE	SALDO
102010114	RIM. ALTRI MEDICINALI - SENZA AIC	-	-	-
102010115	RIM. RADIOFARMACI - SENZA AIC	-	-	-
102010116	RIM. STUPEFACENTI - SENZA AIC	-	-	-
102010117	RIM. SOLUZIONI FISILOGICHE - SENZA AIC	-	-	-
102010118	RIM. ALTRI GAS MEDICALI - SENZA AIC	-	-	-
102010119	RIM. AZOTO LIQUIDO - SENZA AIC	-	-	-
102010120	RIM. PRODOTTI GALENICI - SENZA AIC	2.740,57	-	2.740,57
102010121	RIM. EMODERIVATI DI PRODUZIONE REGIONALE	-	-	-
102010122	SOLUZIONI PER EMODIALISI - SENZA AIC	-	-	-
102010123	RIM. ANTISETTICI - SENZA AIC	-	-	-
1020102	RIM. SANGUE ED EMOCOMPONENTI	-	-	-
102010201	RIM. SANGUE	-	-	-
102010202	RIM. PLASMA	-	-	-
1020103	RIM. DISPOSITIVI MEDICI	2.287.419,57	-	2.287.419,57
102010301	RIM. PELLICOLE RADIOGRAFICHE	2.091,11	-	2.091,11
102010302	RIM. CARTA PER APPARECCHI ELETTROMEDICALI	30.696,84	-	30.696,84
102010303	RIM. RADIOISOTOPI E ANNESSI	-	-	-
102010304	RIM. MATERIALI DI CONSUMO NON SPECIFICI PER STRUMENTAZIONE DIAGNOSTICA - ALTRI	-	-	-
102010305	RIM. ALTRO MATERIALE DI RADIOGRAFIA	7.146,58	-	7.146,58
102010306	RIM. MATERIALE PER STERILIZZAZIONE	689,84	-	689,84
102010307	RIM. DISINFETTANTI AD USO UMANO E ANTISETTICI	9.746,94	-	9.746,94
102010308	RIM. STRUMENTARIO CHIRURGICO NON COSTITUITO DA IMMOBILIZZAZIONI	1.917,50	-	1.917,50
102010309	RIM. PROTESI	3.236,50	-	3.236,50
102010310	RIM. SUPPORTI E AUSILI TECNICI PER PERSONE DISABILI	-	-	-
102010311	RIM. DISPOSITIVI MEDICI MONOUSO	720.709,52	-	720.709,52
102010312	RIM. VALVOLE E FILTRI PER EMODINAMICA	-	-	-
102010313	RIM. MATERIALI PER DIALISI	252,54	-	252,54
102010314	RIM. MATERIALE SANITARIO NON STERILE	-	-	-
102010315	RIM. PACE-MAKER	-	-	-
102010316	RIM. DEFIBRILLATORI IMPIANTABILI	-	-	-
102010317	RIM. REAGENTI	1.131.063,61	-	1.131.063,61
102010318	RIM. MATERIALE PER INDAGINI ISTOLOGICHE	49.188,00	-	49.188,00
102010319	RIM. RADIOISOTOPI E ANNESSI, IN VITRO	-	-	-
102010320	RIM. MATERIALI DIAGNOSTICI	-	-	-
102010321	RIM. ALTRO MATERIALE PER INDAGINI CLINICHE DI LABORATORIO	330.680,59	-	330.680,59
102010399	RIM. CARTA PER APPARECCHI ELETTROMEDICALI C/RIMANENZE	-	-	-
1020104	RIM. PRODOTTI DIETETICI	106.317,39	-	106.317,39
102010401	RIM. PRODOTTI DIETETICI	106.317,39	-	106.317,39
1020105	RIM. MATERIALI PER LA PROFILASSI (VACCINI)	105.996,68	-	105.996,68
102010501	RIM. SIERI	-	-	-
102010502	RIM. VACCINI OBBLIGATORI	-	-	-
102010503	RIM. ALTRI VACCINI	105.996,68	-	105.996,68
1020106	RIM. PRODOTTI CHIMICI	-	-	-
102010601	RIM. PRODOTTI CHIMICI	-	-	-



CONTO	DESCRIZIONE	DARE	AVERE	SALDO
1020107	RIM. MATERIALI E PRODOTTI PER USO VETERINARIO	9.395,34	-	9.395,34
102010701	RIM. MEDICINALI AD USO VETERINARIO	1.781,67	-	1.781,67
102010702	RIM. DISINFETTANTI AD USO VETERINARIO	-	-	-
102010703	RIM. MATERIALI CHIRURGICI AD USO VETERINARIO	-	-	-
102010704	RIM. MATERIALI SANITARI AD USO VETERINARIO	7.613,67	-	7.613,67
102010705	RIM. MATERIALI DIAGNOSTICI AD USO VETERINARIO	-	-	-
102010706	RIM. MANGIMI AD USO ZOOTECNICO	-	-	-
102010707	RIM. MARCHE AURICOLARI	-	-	-
102010708	RIM. DISINFESTANTI	-	-	-
1020108	RIM. ALTRI BENI E PRODOTTI SANITARI	107.019,52	-	107.019,52
102010801	RIM. VETRERIE E MATERIALE PLASTICO PER LABORATORIO	96.792,18	-	96.792,18
102010802	RIM. PRODOTTI PER USO GENERICO DI LABORATORIO	-	-	-
102010803	RIM. SOLUZIONI PER EMODIALISI	-	-	-
102010804	RIM. ALTRI BENI E PRODOTTI SANITARI	10.227,34	-	10.227,34
102010805	FONDO DEPREZZAMENTO MAGAZZINO PRODOTTI SANITARI	-	-	-
1020109	ACCONTI PER ACQUISTO DI BENI E PRODOTTI SANITARI	-	-	-
102010901	ACCONTI PER ACQUISTO DI BENI E PRODOTTI SANITARI	-	-	-
1020110	PRODOTTI ALIMENTARI	388,08	-	388,08
102011001	PRODOTTI ALIMENTARI	388,08	-	388,08
1020111	MATERIALI DI GUARDAROBA, DI PULIZIA, E DI CONVIVENZA IN GENERE	568,61	-	568,61
102011101	MATERIALI DI GUARDAROBA, DI PULIZIA, E DI CONVIVENZA IN GENERE	568,61	-	568,61
1020112	COMBUSTIBILI, CARBURANTI E LUBRIFICANTI	-	-	-
102011201	COMBUSTIBILI, CARBURANTI E LUBRIFICANTI	-	-	-
1020113	SUPPORTI INFORMATICI E CANCELLERIA	86.457,24	-	86.457,24
102011301	RIM. SUPPORTI INFORMATICI	65.210,34	-	65.210,34
102011302	RIM. CANCELLERIA E STAMPATI	21.246,90	-	21.246,90
1020114	MATERIALE PER LA MANUTENZIONE	-	-	-
102011401	RIM. MATERIALE PER LA MANUTENZIONE	-	-	-
1020115	ALTRI BENI E PRODOTTI NON SANITARI	24.512,98	-	24.512,98
102011501	RIM. ALTRI BENI E PRODOTTI NON SANITARI	24.512,98	-	24.512,98
102011502	FONDO DEPREZZAMENTO MAGAZZINO PRODOTTI NON SANITARI	-	-	-
1020116	ACCONTI PER ACQUISTO DI BENI E PRODOTTI NON SANITARI	-	-	-
102011601	ACCONTI PER ACQUISTO DI BENI E PRODOTTI NON SANITARI	-	-	-
10202	CREDITI	37.293.930,74	1.182.903,16	36.111.027,58
1020201	CREDITI V/STATO PER SPESA CORRENTE - INTEGRAZIONE A NORMA DEL D.L.VO 56/2000	-	-	-
102020101	CREDITI V/STATO PER SPESA CORRENTE - INTEGRAZIONE A NORMA DEL D.L.VO 56/2000	-	-	-
1020202	CREDITI V/STATO PER SPESA CORRENTE - FSN	-	-	-
102020201	CREDITI V/STATO PER SPESA CORRENTE - FSN	-	-	-
1020203	CREDITI V/STATO PER MOBILITA ATTIVA EXTRAREGIONALE	-	-	-
102020301	CREDITI V/STATO PER MOBILITA ATTIVA PUBBLICA EXTRAREGIONALE	-	-	-
102020302	CREDITI V/STATO PER MOBILITA ATTIVA PRIVATA EXTRAREGIONALE	-	-	-
1020204	CREDITI V/STATO PER MOBILITA ATTIVA INTERNAZIONALE	-	-	-
102020401	CREDITI V/STATO PER MOBILITA ATTIVA INTERNAZIONALE	-	-	-
1020205	CREDITI V/STATO PER ACCONTO QUOTA FABBISOGNO SANITARIO REGIONALE STANDARD	-	-	-



CONTO	DESCRIZIONE	DARE	AVERE	SALDO
102020501	CREDITI V/STATO PER ACCONTO QUOTA FABBISOGNO SANITARIO REGIONALE STANDARD	-	-	-
1020206	CREDITI V/STATO PER FINANZIAMENTO SANITARIO AGGIUNTIVO CORRENTE	-	-	-
102020601	CREDITI V/STATO PER FINANZIAMENTO SANITARIO AGGIUNTIVO CORRENTE	-	-	-
1020207	CREDITI V/STATO PER SPESA CORRENTE - ALTRO	35.873,49	-	35.873,49
102020701	CREDITI V/STATO PER SPESA CORRENTE - ALTRO	35.873,49	-	35.873,49
102020702	CREDITI V/STATO PER SPESA CORRENTE PER STP (EX D.LGS. 286/98)	-	-	-
1020208	CREDITI V/STATO PER FINANZIAMENTI PER INVESTIMENTI	3.697.216,93	-	3.697.216,93
102020801	CREDITI V/STATO PER FINANZIAMENTI PER INVESTIMENTI	3.697.216,93	-	3.697.216,93
1020209	CREDITI V/STATO PER RICERCA	-	-	-
102020901	CREDITI V/STATO PER RICERCA CORRENTE - MINISTERO DELLA SALUTE	-	-	-
102020902	CREDITI V/STATO PER RICERCA FINALIZZATA - MINISTERO DELLA SALUTE	-	-	-
102020903	CREDITI V/STATO PER RICERCA - ALTRE AMMINISTRAZIONI CENTRALI	-	-	-
102020904	CREDITI V/STATO PER RICERCA - FINANZIAMENTI PER INVESTIMENTI	-	-	-
1020210	CREDITI V/PREFETTURE	-	-	-
102021001	CREDITI V/PREFETTURE	-	-	-
1020211	CREDITI V/REGIONE O PROVINCIA AUTONOMA PER SPESA CORRENTE	17.423.319,02	-	17.423.319,02
102021101	CREDITI V/REGIONE O PROVINCIA AUTONOMA PER SPESA CORRENTE - IRAP	-	-	-
102021102	CREDITI V/REGIONE O PROVINCIA AUTONOMA PER SPESA CORRENTE - ADDIZIONALE IRPEF	-	-	-
102021103	CREDITI V/REGIONE O PROVINCIA AUTONOMA PER QUOTA FSR	6.588.703,33	-	6.588.703,33
102021104	CREDITI V/REGIONE O PROVINCIA AUTONOMA PER MOBILITA ATTIVA INTRAREGIONALE	-	-	-
102021105	CREDITI V/REGIONE O PROVINCIA AUTONOMA PER MOBILITA ATTIVA EXTRAREGIONALE	-	-	-
102021106	CREDITI V/REGIONE O PROVINCIA AUTONOMA PER ACCONTO QUOTA FSR	-	-	-
102021107	CREDITI V/REGIONE O PROVINCIA AUTONOMA PER FINANZIAMENTO SANITARIO AGGIUNTIVO CORRENTE LEA	-	-	-
102021108	CREDITI V/REGIONE O PROVINCIA AUTONOMA PER FINANZIAMENTO SANITARIO AGGIUNTIVO CORRENTE EXTRA LEA	-	-	-
102021109	CREDITI V/REGIONE O PROVINCIA AUTONOMA PER SPESA CORRENTE - ALTRO	10.474.659,73	-	10.474.659,73
102021110	CREDITI V/REGIONE O PROVINCIA AUTONOMA PER RICERCA	-	-	-
102021111	CREDITI V/REGIONE O PROVINCIA AUTONOMA PER SPESA CORRENTE - STP (EX D.LGS. 286/98)	359.955,96	-	359.955,96
102021112	CREDITI V/REGIONE O PROVINCIA AUTONOMA PER MOBILITÀ ATTIVA INTERNAZIONALE	-	-	-
1020212	CREDITI V/REGIONE O PROVINCIA AUTONOMA PER VERSAMENTI A PATRIMONIO NETTO	6.576.421,80	-	6.576.421,80
102021201	CREDITI V/REGIONE O PROVINCIA AUTONOMA PER FINANZIAMENTI PER INVESTIMENTI	5.501.035,78	-	5.501.035,78
102021202	CREDITI V/REGIONE O PROVINCIA AUTONOMA PER INCREMENTO FONDO DOTAZIONE	-	-	-
102021203	CREDITI V/REGIONE O PROVINCIA AUTONOMA PER RIPIANO PERDITE	-	-	-
102021204	CREDITI V/REGIONE PER COPERTURA DEBITI AL 31/12/2005	-	-	-
102021205	CREDITI V/REGIONE O PROVINCIA AUTONOMA PER RICOSTITUZIONE RISORSE DA INVESTIMENTI ESERCIZI PRECEDENTI	-	-	-
102021206	CREDITI V/REGIONE O PROVINCIA AUTONOMA PER ANTICIPAZIONE RIPIANO DISAVANZO PROGRAMMATO DAI PIANI AZIENDALI DI CUI ALL'ART. 1, COMMA 528, L. 208/201	-	-	-
102021207	CREDITI V/REGIONE O PROVINCIA AUTONOMA PER CONTRIBUTI L. 210/92	-	-	-
102021208	CREDITI V/REGIONE O PROVINCIA AUTONOMA PER CONTRIBUTI L. 210/92 & AZIENDE SANITARIE	1.075.386,02	-	1.075.386,02
1020213	CREDITI V/COMUNI	634.803,03	-	634.803,03
102021301	CREDITI V/COMUNI	634.803,03	-	634.803,03
102021302	FONDO SVALUTAZIONE CREDITI V/COMUNI	-	-	-
1020214	CREDITI V/AZIENDE SANITARIE PUBBLICHE DELLA REGIONE	735.283,90	-	735.283,90
102021401	CREDITI V/ASL ROMA A - PER MOBILITA IN COMPENSAZIONE	-	-	-
102021402	CREDITI V/ASL ROMA B - PER MOBILITA IN COMPENSAZIONE	-	-	-
102021403	CREDITI V/ASL ROMA C - PER MOBILITA IN COMPENSAZIONE	-	-	-



CONTO	DESCRIZIONE	DARE	AVERE	SALDO
102021404	CREDITI V/ASL ROMA D - PER MOBILITA IN COMPENSAZIONE	-	-	-
102021405	CREDITI V/ASL ROMA E - PER MOBILITA IN COMPENSAZIONE	-	-	-
102021406	CREDITI V/ASL ROMA F - PER MOBILITA IN COMPENSAZIONE	-	-	-
102021407	CREDITI V/ASL ROMA G - PER MOBILITA IN COMPENSAZIONE	-	-	-
102021408	CREDITI V/ASL ROMA H - PER MOBILITA IN COMPENSAZIONE	-	-	-
102021409	CREDITI V/ASL VITERBO - PER MOBILITA IN COMPENSAZIONE	-	-	-
102021410	CREDITI V/ASL RIETI - PER MOBILITA IN COMPENSAZIONE	-	-	-
102021411	CREDITI V/ASL LATINA - PER MOBILITA IN COMPENSAZIONE	-	-	-
102021412	CREDITI V/ASL FROSINONE - PER MOBILITA IN COMPENSAZIONE	-	-	-
102021413	CREDITI V/S.CAMILLO FORLANINI - PER MOBILITA IN COMPENSAZIONE	-	-	-
102021414	CREDITI V/S.GIOVANNI ADDOLORATA- PER MOBILITA IN COMPENSAZIONE	-	-	-
102021415	CREDITI V/S. FILIPPO NERI - PER MOBILITA IN COMPENSAZIONE	-	-	-
102021416	CREDITI V/POLICLINICO UMBERTO I - PER MOBILITA IN COMPENSAZIONE	-	-	-
102021417	CREDITI V/IFO - PER MOBILITA IN COMPENSAZIONE	-	-	-
102021418	CREDITI V/INMI - PER MOBILITA IN COMPENSAZIONE	-	-	-
102021419	CREDITI V/S.ANDREA - PER MOBILITA IN COMPENSAZIONE	-	-	-
102021420	CREDITI V/POLICLINICO TOR VERGATA - PER MOBILITA IN COMPENSAZIONE	-	-	-
102021421	CREDITI V/ARES - PER MOBILITA IN COMPENSAZIONE	-	-	-
102021422	CREDITI V/ASL ROMA A - PER MOBILITA NON IN COMPENSAZIONE	-	-	-
102021423	CREDITI V/ASL ROMA B - PER MOBILITA NON IN COMPENSAZIONE	-	-	-
102021424	CREDITI V/ASL ROMA C - PER MOBILITA NON IN COMPENSAZIONE	-	-	-
102021425	CREDITI V/ASL ROMA D - PER MOBILITA NON IN COMPENSAZIONE	-	-	-
102021426	CREDITI V/ASL ROMA E - PER MOBILITA NON IN COMPENSAZIONE	-	-	-
102021427	CREDITI V/ASL ROMA F - PER MOBILITA NON IN COMPENSAZIONE	-	-	-
102021428	CREDITI V/ASL ROMA G - PER MOBILITA NON IN COMPENSAZIONE	-	-	-
102021429	CREDITI V/ASL ROMA H - PER MOBILITA NON IN COMPENSAZIONE	-	-	-
102021430	CREDITI V/ASL VITERBO - PER MOBILITA NON IN COMPENSAZIONE	-	-	-
102021431	CREDITI V/ASL RIETI - PER MOBILITA NON IN COMPENSAZIONE	-	-	-
102021432	CREDITI V/ASL LATINA - PER MOBILITA NON IN COMPENSAZIONE	-	-	-
102021433	CREDITI V/ASL FROSINONE - PER MOBILITA NON IN COMPENSAZIONE	-	-	-
102021434	CREDITI V/S.CAMILLO FORLANINI - PER MOBILITA NON IN COMPENSAZIONE	-	-	-
102021435	CREDITI V/S.GIOVANNI ADDOLORATA- PER MOBILITA NON IN COMPENSAZIONE	-	-	-
102021436	CREDITI V/S. FILIPPO NERI - PER MOBILITA NON IN COMPENSAZIONE	-	-	-
102021437	CREDITI V/POLICLINICO UMBERTO I - PER MOBILITA NON IN COMPENSAZIONE	-	-	-
102021438	CREDITI V/IFO - PER MOBILITA NON IN COMPENSAZIONE	-	-	-
102021439	CREDITI V/INMI - PER MOBILITA NON IN COMPENSAZIONE	-	-	-
102021440	CREDITI V/S.ANDREA - PER MOBILITA NON IN COMPENSAZIONE	-	-	-
102021441	CREDITI V/POLICLINICO TOR VERGATA - PER MOBILITA NON IN COMPENSAZIONE	-	-	-
102021442	CREDITI V/ARES - PER MOBILITA NON IN COMPENSAZIONE	-	-	-
102021443	CREDITI V/ASL ROMA A - PER ALTRE PRESTAZIONI	-	-	-
102021444	CREDITI V/ASL ROMA B - PER ALTRE PRESTAZIONI	-	-	-
102021445	CREDITI V/ASL ROMA C - PER ALTRE PRESTAZIONI	-	-	-
102021446	CREDITI V/ASL ROMA D - PER ALTRE PRESTAZIONI	-	-	-
102021447	CREDITI V/ASL ROMA E - PER ALTRE PRESTAZIONI	-	-	-



CONTO	DESCRIZIONE	DARE	AVERE	SALDO
102021448	CREDITI V/ASL ROMA F - PER ALTRE PRESTAZIONI	-	-	-
102021449	CREDITI V/ASL ROMA G - PER ALTRE PRESTAZIONI	-	-	-
102021450	CREDITI V/ASL ROMA H - PER ALTRE PRESTAZIONI	-	-	-
102021451	CREDITI V/ASL VITERBO - PER ALTRE PRESTAZIONI	-	-	-
102021452	CREDITI V/ASL RIETI - PER ALTRE PRESTAZIONI	-	-	-
102021453	CREDITI V/ASL LATINA - PER ALTRE PRESTAZIONI	-	-	-
102021454	CREDITI V/ASL FROSINONE - PER ALTRE PRESTAZIONI	-	-	-
102021455	CREDITI V/S.CAMILLO FORLANINI - PER ALTRE PRESTAZIONI	9,30	-	9,30
102021456	CREDITI V/S.GIOVANNI ADDOLORATA - PER ALTRE PRESTAZIONI	20,66	-	20,66
102021457	CREDITI V/S. FILIPPO NERI - PER ALTRE PRESTAZIONI	-	-	-
102021458	CREDITI V/POLICLINICO UMBERTO I - PER ALTRE PRESTAZIONI	9,30	-	9,30
102021459	CREDITI V/IFO - PER ALTRE PRESTAZIONI	-	-	-
102021460	CREDITI V/INMI - PER ALTRE PRESTAZIONI	-	-	-
102021461	CREDITI V/S.ANDREA - PER ALTRE PRESTAZIONI	300,74	-	300,74
102021462	CREDITI V/POLICLINICO TOR VERGATA - PER ALTRE PRESTAZIONI	-	-	-
102021463	CREDITI V/ARES - PER ALTRE PRESTAZIONI	513.708,82	-	513.708,82
102021464	FONDO SVALUTAZIONE CREDITI	-	-	-
102021465	CREDITI V/ASL ROMA 1 PER MOBILITA' IN COMPENSAZIONE	-	-	-
102021466	CREDITI V/ASL ROMA 2 - PER MOBILITA' IN COMPENSAZIONE	-	-	-
102021467	CREDITI V/ASL ROMA 3 - PER MOBILITA' IN COMPENSAZIONE	-	-	-
102021468	CREDITI V/ASL ROMA 4 - PER MOBILITA' IN COMPENSAZIONE	-	-	-
102021469	CREDITI V/ASL ROMA 5 - PER MOBILITA' IN COMPENSAZIONE	-	-	-
102021470	CREDITI V/ASL ROMA 6 - PER MOBILITA' IN COMPENSAZIONE	-	-	-
102021471	CREDITI V/ASL ROMA 1 - PER MOBILITA' NON IN COMPENSAZIONE	-	-	-
102021472	CREDITI V/ASL ROMA 2 - PER MOBILITA' NON IN COMPENSAZIONE	-	-	-
102021473	CREDITI V/ASL ROMA 3 - PER MOBILITA' NON IN COMPENSAZIONE	-	-	-
102021474	CREDITI V/ASL ROMA 4 - PER MOBILITA' NON IN COMPENSAZIONE	-	-	-
102021475	CREDITI V/ASL ROMA 5 - PER MOBILITA' NON IN COMPENSAZIONE	-	-	-
102021476	CREDITI V/ASL ROMA 6 - PER MOBILITA' NON IN COMPENSAZIONE	-	-	-
102021477	CREDITI V/ASL ROMA 1 - PER ALTRE PRESTAZIONI	71,28	-	71,28
102021478	CREDITI V/ASL ROMA 2 - PER ALTRE PRESTAZIONI	-	-	-
102021479	CREDITI V/ASL ROMA 3 - PER ALTRE PRESTAZIONI	-	-	-
102021480	CREDITI V/ASL ROMA 4 - PER ALTRE PRESTAZIONI	105.653,79	-	105.653,79
102021481	CREDITI V/ASL ROMA 5 - PER ALTRE PRESTAZIONI	-	-	-
102021482	CREDITI V/ASL ROMA 6 - PER ALTRE PRESTAZIONI	-	-	-
102021483	CREDITI V/ASL PER FATTURE DA EMETTERE- PER ALTRE PRESTAZIONI	115.510,01	-	115.510,01
102021484	NOTE DI CREDITO DA EMETTERE AD AZIENDE SANITARIE- PER ALTRE PRESTAZIONI	-	-	-
1020215	ACCONTO QUOTA FSR DA DISTRIBUIRE	-	-	-
102021501	CREDITI V/ASL ROMA A - PER ACCONTO QUOTA FSR DA DISTRIBUIRE	-	-	-
102021502	CREDITI V/ASL ROMA B - PER ACCONTO QUOTA FSR DA DISTRIBUIRE	-	-	-
102021503	CREDITI V/ASL ROMA C - PER ACCONTO QUOTA FSR DA DISTRIBUIRE	-	-	-
102021504	CREDITI V/ASL ROMA D - PER ACCONTO QUOTA FSR DA DISTRIBUIRE	-	-	-
102021505	CREDITI V/ASL ROMA E - PER ACCONTO QUOTA FSR DA DISTRIBUIRE	-	-	-
102021506	CREDITI V/ASL ROMA F - PER ACCONTO QUOTA FSR DA DISTRIBUIRE	-	-	-



CONTO	DESCRIZIONE	DARE	AVERE	SALDO
102021507	CREDITI V/ASL ROMA G - PER ACCONTO QUOTA FSR DA DISTRIBUIRE	-	-	-
102021508	CREDITI V/ASL ROMA H - PER ACCONTO QUOTA FSR DA DISTRIBUIRE	-	-	-
102021509	CREDITI V/ASL VITERBO - PER ACCONTO QUOTA FSR DA DISTRIBUIRE	-	-	-
102021510	CREDITI V/ASL RIETI - PER ACCONTO QUOTA FSR DA DISTRIBUIRE	-	-	-
102021511	CREDITI V/ASL LATINA - PER ACCONTO QUOTA FSR DA DISTRIBUIRE	-	-	-
102021512	CREDITI V/ASL FROSINONE - PER ACCONTO QUOTA FSR DA DISTRIBUIRE	-	-	-
102021513	CREDITI V/S.CAMILLO FORLANINI - PER ACCONTO QUOTA FSR DA DISTRIBUIRE	-	-	-
102021514	CREDITI V/S.GIOVANNI ADDOLORATA - PER ACCONTO QUOTA FSR DA DISTRIBUIRE	-	-	-
102021515	CREDITI V/S. FILIPPO NERI - PER ACCONTO QUOTA FSR DA DISTRIBUIRE	-	-	-
102021516	CREDITI V/POLICLINICO UMBERTO I - PER ACCONTO QUOTA FSR DA DISTRIBUIRE	-	-	-
102021517	CREDITI V/IFO - PER ACCONTO QUOTA FSR DA DISTRIBUIRE	-	-	-
102021518	CREDITI V/INMI - PER ACCONTO QUOTA FSR DA DISTRIBUIRE	-	-	-
102021519	CREDITI V/S.ANDREA - PER ACCONTO QUOTA FSR DA DISTRIBUIRE	-	-	-
102021520	CREDITI V/POLICLINICO TOR VERGATA - PER ACCONTO QUOTA FSR DA DISTRIBUIRE	-	-	-
102021521	CREDITI V/ARES - PER ACCONTO QUOTA FSR DA DISTRIBUIRE	-	-	-
102021522	CREDITI V/ASL ROMA 1 - PER ACCONTO QUOTA FSR DA DISTRIBUIRE	-	-	-
102021523	CREDITI V/ASL ROMA 2 - PER ACCONTO QUOTA FSR DA DISTRIBUIRE	-	-	-
102021524	CREDITI V/ASL ROMA 3 - PER ACCONTO QUOTA FSR DA DISTRIBUIRE	-	-	-
102021525	CREDITI V/ASL ROMA 4 - PER ACCONTO QUOTA FSR DA DISTRIBUIRE	-	-	-
102021526	CREDITI V/ASL ROMA 5 - PER ACCONTO QUOTA FSR DA DISTRIBUIRE	-	-	-
102021527	CREDITI V/ASL ROMA 6 - PER ACCONTO QUOTA FSR DA DISTRIBUIRE	-	-	-
102021528	CREDITI V/AZIENDE SANITARIE PUBBLICHE DELLA REGIONE PER ANTICIPAZIONE RIPIANO DISAVANZO PROGRAMMATO DAI PIANI AZIENDALI DI CUI ALL'ART. 1, COMMA 528	-	-	-
1020216	CREDITI V/AZIENDE SANITARIE PUBBLICHE EXTRAREGIONE	348.241,69	-	348.241,69
102021601	CREDITI V/AZIENDE SANITARIE PUBBLICHE EXTRAREGIONE	348.241,69	-	348.241,69
102021602	CREDITI V/AZIENDE SANITARIE PUBBLICHE DELLA REGIONE - PER CONTRIBUTI DA AZIENDE SANITARIE PUBBLICHE DELLA REGIONE O PROV. AUT. (EXTRA FONDO)	-	-	-
1020217	CREDITI V/ENTI REGIONALI	148.203,62	-	148.203,62
102021701	CREDITI V/ENTI REGIONALI	148.203,62	-	148.203,62
1020218	CREDITI V/SPERIMENTAZIONI GESTIONALI	-	-	-
102021801	CREDITI V/SPERIMENTAZIONI GESTIONALI	-	-	-
1020219	CREDITI V/ALTRE PARTECIPATE	-	-	-
102021901	CREDITI V/ARPA	-	-	-
102021902	CREDITI V/ALTRE PARTECIPATE	-	-	-
102021903	FONDO SVALUTAZIONE CREDITI	-	-	-
1020220	CREDITI V/ERARIO	2.583.057,04	-	2.583.057,04
102022001	ERARIO C/IRES	-	-	-
102022002	ERARIO C/IRES PER ACCONTI VERSATI	93.444,00	-	93.444,00
102022003	ERARIO C/RITENUTE	-	-	-
102022004	ERARIO C/IVA IN SOSPENSIONE SU FATTURE DI ACQUISTO	15.978,90	-	15.978,90
102022005	ERARIO C/IVA PER ACCONTI VERSATI	4.700,00	-	4.700,00
102022006	ERARIO C/IVA CHIESTA A RIMBORSO	55.085,00	-	55.085,00
102022007	CREDITO VERSO ERARIO PER IMPOSTE ANTICIPATE	2.413.849,14	-	2.413.849,14
1020221	CREDITI V/CLIENTI PRIVATI	3.917.286,25	1.182.903,16	2.734.383,09
102022101	CREDITI V/CLIENTI PRIVATI	3.456.496,93	-	3.456.496,93
102022102	CREDITI V/UTENZA PER PROVENTI DA TICKET	-	-	-



CONTO	DESCRIZIONE	DARE	AVERE	SALDO
102022103	CREDITI V/CLIENTI PRIVATI PER ANTICIPI MOBILITA' ATTIVA	-	-	-
102022104	CREDITI PER FATTURE E NOTE DI CREDITO DA EMETTERE	234.498,42	-	234.498,42
102022105	CREDITI V/SOCIETA' CONTROLLATE E COLLEGATE	-	-	-
102022106	CREDITI V/DIPENDENTI	226.290,90	-	226.290,90
102022107	ACCONTI VERSO EROGATORI (PRIVATI ACCREDITATI E CONVENZIONATI) DI PRESTAZIONI SANITARIE	-	-	-
102022108	ACCONTI VERSO ALTRI FORNITORI	-	-	-
102022109	CREDITI PER FATTURE DA EMETTERE	-	-	-
102022110	NOTE DI CREDITO DA EMETTERE (RIDUZIONE DEI CREDITI)	-	-	-
102022111	FONDO SVALUTAZIONE CREDITI V/CLIENTI PRIVATI	-	1.182.903,16	- 1.182.903,16
1020222	CREDITI V/GESTIONI LIQUIDATORIE	-	-	-
102022201	CREDITI V/GESTIONI LIQUIDATORIE	-	-	-
1020223	CREDITI V/ALTRI SOGGETTI PUBBLICI	963.058,94	-	963.058,94
102022301	CREDITI V/ALTRI SOGGETTI PUBBLICI	963.058,94	-	963.058,94
102022302	CREDITI V/ ISTITUTI PREVIDENZIALI	-	-	-
102022399	CREDITI V/ ISTITUTI PREVIDENZIALI	-	-	-
1020224	CREDITI V/ALTRI SOGGETTI PUBBLICI PER RICERCA	-	-	-
102022401	CREDITI V/ALTRI SOGGETTI PUBBLICI PER RICERCA	-	-	-
102022402	FONDO SVALUTAZIONE CREDITI V/ALTRI SOGGETTI PUBBLICI PER RICERCA	-	-	-
1020225	ALTRI CREDITI DIVERSI	231.165,03	-	231.165,03
102022501	ALTRI CREDITI DIVERSI	231.165,03	-	231.165,03
102022502	CREDITI C/APPOGGIO V/REINCASSI REV NON ANDATI A BUON FINE	-	-	-
102022503	CREDITI PER INCASSI BOLLI VIRTUALI DA CONTRATTI	-	-	-
102022504	NOTE DI CREDITO DA EMETTERE (PRIVATI ACCREDITATI E CONVENZIONATI)	-	-	-
1020226	FONDO SVALUTAZIONE CREDITI	-	-	-
102022601	FONDO SVALUTAZIONE CREDITI	-	-	-
102022602	FONDO SVALUTAZIONE CREDITI DI DUBBIA ESIGIBILITA' AI SENSI DEL DCA 521/2018	-	-	-
10203	ATTIVITA' FINANZIARIE CHE NON COSTITUISCONO IMMOBILIZZAZIONI	-	-	-
1020301	PARTECIPAZIONI CHE NON COSTITUISCONO IMMOBILIZZAZIONI	-	-	-
102030101	PARTECIPAZIONI IN IMPRESE CONTROLLATE	-	-	-
102030102	PARTECIPAZIONI IN IMPRESE COLLEGATE	-	-	-
102030103	PARTECIPAZIONI IN ALTRE IMPRESE	-	-	-
1020302	ALTRI TITOLI CHE NON COSTITUISCONO IMMOBILIZZAZIONI	-	-	-
102030201	ALTRI TITOLI CHE NON COSTITUISCONO IMMOBILIZZAZIONI	-	-	-
10204	DISPONIBILITA' LIQUIDE	55.743.436,11	-	55.743.436,11
1020401	CASSA	64.047,78	-	64.047,78
102040101	CASSA	64.047,78	-	64.047,78
1020402	ISTITUTO TESORIERE	53.992.274,35	-	53.992.274,35
102040201	ISTITUTO TESORIERE	53.992.274,35	-	53.992.274,35
1020403	TESORERIA UNICA	-	-	-
102040301	TESORERIA UNICA	-	-	-
1020404	CONTO CORRENTE POSTALE	1.687.113,98	-	1.687.113,98
102040401	CONTO CORRENTE POSTALE	1.687.113,98	-	1.687.113,98
103	RATEI E RISCOINTI ATTIVI	788.660,38	-	788.660,38
10301	RATEI ATTIVI	-	-	-



CONTO	DESCRIZIONE	DARE	AVERE	SALDO
1030101	RATEI ATTIVI	-	-	-
103010101	RATEI ATTIVI	-	-	-
1030102	RATEI ATTIVI V/AZIENDE SANITARIE PUBBLICHE DELLA REGIONE	-	-	-
103010201	RATEI ATTIVI V/AZIENDE SANITARIE PUBBLICHE DELLA REGIONE	-	-	-
10302	RISCONTI ATTIVI	788.660,38	-	788.660,38
1030201	RISCONTI ATTIVI	788.660,38	-	788.660,38
103020101	RISCONTI ATTIVI	788.660,38	-	788.660,38
1030202	RISCONTI ATTIVI V/AZIENDE SANITARIE PUBBLICHE DELLA REGIONE	-	-	-
103020201	RISCONTI ATTIVI V/AZIENDE SANITARIE PUBBLICHE DELLA REGIONE	-	-	-
2	PASSIVO	88.031.435,92	296.012.993,55	- 207.981.557,63
201	PATRIMONIO NETTO	63.712.501,69	106.728.789,85	- 43.016.288,16
20101	FONDO DI DOTAZIONE	63.712.501,69	-	63.712.501,69
2010101	FONDO DI DOTAZIONE	63.712.501,69	-	63.712.501,69
201010101	FONDO DI DOTAZIONE	63.712.501,69	-	63.712.501,69
20102	FINANZIAMENTI PER INVESTIMENTI	-	105.417.643,03	- 105.417.643,03
2010201	FINANZIAMENTI PER BENI DI PRIMA DOTAZIONE	-	-	-
201020101	FINANZIAMENTI PER BENI DI PRIMA DOTAZIONE	-	-	-
2010202	FINANZIAMENTI DA STATO PER INVESTIMENTI - EX ART. 20 LEGGE 67/88	-	1.094.427,82	- 1.094.427,82
201020201	FINANZIAMENTI DA STATO PER INVESTIMENTI - EX ART. 20 LEGGE 67/88	-	1.094.427,82	- 1.094.427,82
2010203	FINANZIAMENTI DA STATO PER INVESTIMENTI - RICERCA	-	-	-
201020301	FINANZIAMENTI DA STATO PER INVESTIMENTI - RICERCA	-	-	-
2010204	FINANZIAMENTI DA STATO PER INVESTIMENTI - ALTRO	-	3.697.216,93	- 3.697.216,93
201020401	FINANZIAMENTI DA STATO PER INVESTIMENTI - ALTRO	-	3.697.216,93	- 3.697.216,93
2010205	FINANZIAMENTI DA REGIONE PER INVESTIMENTI	-	94.080.027,37	- 94.080.027,37
201020501	FINANZIAMENTI DA REGIONE PER INVESTIMENTI	-	94.080.027,37	- 94.080.027,37
2010206	FINANZIAMENTI DA ALTRI SOGGETTI PUBBLICI PER INVESTIMENTI	-	-	-
201020601	FINANZIAMENTI DA ALTRI SOGGETTI PUBBLICI PER INVESTIMENTI	-	-	-
2010207	FINANZIAMENTI PER INVESTIMENTI DA RETTIFICA CONTRIBUTI IN CONTO ESERCIZIO	-	6.545.970,91	- 6.545.970,91
201020701	FINANZIAMENTI PER INVESTIMENTI DA RETTIFICA CONTRIBUTI IN CONTO ESERCIZIO	-	6.545.970,91	- 6.545.970,91
20103	RISERVE DA DONAZIONI E LASCITI VINCOLATI AD INVESTIMENTI	-	1.311.146,82	- 1.311.146,82
2010301	RISERVE DA DONAZIONI E LASCITI VINCOLATI AD INVESTIMENTI	-	1.311.146,82	- 1.311.146,82
201030101	RISERVE DA DONAZIONI E LASCITI VINCOLATI AD INVESTIMENTI	-	1.311.146,82	- 1.311.146,82
20104	ALTRE RISERVE	-	-	-
2010401	RISERVE DA RIVALUTAZIONI	-	-	-
201040101	RISERVE DA RIVALUTAZIONI	-	-	-
2010402	RISERVE DA PLUSVALENZE DA REINVESTIRE	-	-	-
201040201	RISERVE DA PLUSVALENZE DA REINVESTIRE	-	-	-
2010403	CONTRIBUTI DA REINVESTIRE	-	-	-
201040301	CONTRIBUTI DA REINVESTIRE	-	-	-
2010404	RISERVE DA UTILI DI ESERCIZIO DESTINATI AD INVESTIMENTI	-	-	-
201040401	RISERVE DA UTILI DI ESERCIZIO DESTINATI AD INVESTIMENTI	-	-	-
2010405	RISERVE DIVERSE	-	-	-
201040501	RISERVE DIVERSE	-	-	-
20105	CONTRIBUTI PER RIPIANO PERDITE	-	-	-



CONTO	DESCRIZIONE	DARE	AVERE	SALDO
2010501	CONTRIBUTI PER COPERTURA DEBITI AL 31/12/2005	-	-	-
201050101	CONTRIBUTI PER COPERTURA DEBITI AL 31/12/2005	-	-	-
2010502	CONTRIBUTI PER RICOSTITUZIONE RISORSE DA INVESTIMENTI ESERCIZI PRECEDENTI	-	-	-
201050201	CONTRIBUTI PER RICOSTITUZIONE RISORSE DA INVESTIMENTI ESERCIZI PRECEDENTI	-	-	-
2010503	ALTRO	-	-	-
201050301	CONTRIBUTI PER RIPIANI PERDITE ANNO PRECEDENTE	-	-	-
201050302	CONTRIBUTI PER RIPIANI PERDITE ANNI PRECEDENTI	-	-	-
201050303	ALTRO	-	-	-
20106	UTILI (PERDITE) PORTATI A NUOVO	-	-	-
2010601	UTILI (PERDITE) PORTATI A NUOVO	-	-	-
201060101	UTILI (PERDITE) PORTATI A NUOVO	-	-	-
20107	UTILE (PERDITA) D'ESERCIZIO	-	-	-
2010701	UTILE (PERDITA) D'ESERCIZIO	-	-	-
201070101	UTILE (PERDITA) D'ESERCIZIO	-	-	-
202	FONDI PER RISCHI E ONERI	-	63.609.528,97	- 63.609.528,97
20201	FONDI PER IMPOSTE, ANCHE DIFFERITE	-	-	-
2020101	FONDI PER IMPOSTE, ANCHE DIFFERITE	-	-	-
202010101	FONDI PER IMPOSTE, ANCHE DIFFERITE	-	-	-
20202	FONDI PER RISCHI	-	45.005.646,15	- 45.005.646,15
2020201	FONDO RISCHI PER CAUSE CIVILI ED ONERI PROCESSUALI	-	33.345.537,13	- 33.345.537,13
202020101	FONDO RISCHI PER CAUSE CIVILI ED ONERI PROCESSUALI	-	33.345.537,13	- 33.345.537,13
2020202	FONDO RISCHI PER CONTENZIOSO PERSONALE DIPENDENTE	-	979.372,50	- 979.372,50
202020201	FONDO RISCHI PER CONTENZIOSO PERSONALE DIPENDENTE	-	979.372,50	- 979.372,50
2020203	FONDO RISCHI CONNESSI ALL'ACQUISTO DI PRESTAZIONI SANITARIE DA PRIVATO	-	7.970.022,06	- 7.970.022,06
202020301	FONDO RISCHI CONNESSI ALL'ACQUISTO DI PRESTAZIONI SANITARIE DA PRIVATO	-	165.995,82	- 165.995,82
202020302	FONDO RISCHI PER CONTROLLI ESTERNI IN CONTESTAZIONE	-	7.804.026,24	- 7.804.026,24
2020204	FONDO RISCHI PER COPERTURA DIRETTA DEI RISCHI (AUTOASSICURAZIONE)	-	1.916.488,35	- 1.916.488,35
202020401	FONDO RISCHI PER COPERTURA DIRETTA DEI RISCHI (AUTOASSICURAZIONE)	-	-	-
202020402	FONDO RISCHI PER FRANCHIGIA ASSICURATIVA	-	-	-
202020403	FONDO RISCHI PER INTERESSI DI MORA	-	1.916.488,35	- 1.916.488,35
2020205	ALTRI FONDI RISCHI	-	794.226,11	- 794.226,11
202020501	ALTRI FONDI RISCHI	-	794.226,11	- 794.226,11
202020502	ALTRI FONDI RISCHI PER ACCANTONAMENTO DA ESTINZIONE DEBITI AI SENSI DEL DCA 521/2108	-	-	-
20203	FONDI DA DISTRIBUIRE	-	-	-
2020301	FSR INDISTINTO DA DISTRIBUIRE	-	-	-
202030101	FSR INDISTINTO DA DISTRIBUIRE	-	-	-
2020302	FSR VINCOLATO DA DISTRIBUIRE	-	-	-
202030201	QUOTA PER RINNOVO CONVENZIONI L 133/08	-	-	-
202030202	QUOTA PER EMERSIONE EXTRACOMUNITARI L 102/09	-	-	-
202030203	QUOTA PER MEDICINA PENITENZIARIA DLVO 230/99	-	-	-
202030204	QUOTA PER HANSENIANI L 31/86	-	-	-
202030205	QUOTA PER FIBROSI CISTICA L 362/98	-	-	-
202030206	QUOTA PER EXTRACOMUNITARI IRREGOLARI L 40/98	-	-	-
202030207	QUOTA PER FONDO ESCLUSIVITA L 488/99	-	-	-



CONTO	DESCRIZIONE	DARE	AVERE	SALDO
202030208	QUOTA PER BORSE STUDIO MG L 109/88	-	-	-
202030209	QUOTA PER VETERINARIA L 218/88	-	-	-
202030210	QUOTA PER AIDS L 135/90	-	-	-
202030211	QUOTA PER PROGETTI DI PSN L 662/96	-	-	-
202030212	QUOTA PER MUTUI PRE-RIFORMA	-	-	-
202030213	QUOTA PER BORSE STUDIO SPECIALIZZANDI	-	-	-
202030214	QUOTA PER REVISIONE TARIFFE TERMALI	-	-	-
202030215	QUOTA PER OPG	-	-	-
202030216	QUOTA PER VISITE FISCALI	-	-	-
202030217	QUOTA PER STRANIERI AI SENSI DELL'ART. 5 COMMA 16 DEL D.LGS 109/2012	-	-	-
202030218	QUOTA PER MEDICINA PENITENZIARIA (ART.2 COMMA 283, L.244/07)	-	-	-
2020303	FONDO PER RIPIANO DISAVANZI PREGRESSI	-	-	-
202030301	FONDO PER RIPIANO DISAVANZI PREGRESSI	-	-	-
2020304	FONDO FINANZIAMENTO SANITARIO AGGIUNTIVO CORRENTE LEA	-	-	-
202030401	FONDO FINANZIAMENTO SANITARIO AGGIUNTIVO CORRENTE LEA	-	-	-
202030402	FONDO FINANZIAMENTO SANITARIO AGGIUNTIVO CORRENTE LEA - "..."	-	-	-
2020305	FONDO FINANZIAMENTO SANITARIO AGGIUNTIVO CORRENTE EXTRA LEA	-	-	-
202030501	FONDO FINANZIAMENTO SANITARIO AGGIUNTIVO CORRENTE EXTRA LEA	-	-	-
202030502	FONDO FINANZIAMENTO SANITARIO AGGIUNTIVO CORRENTE EXTRA LEA - "€"	-	-	-
2020306	FONDO FINANZIAMENTO PER RICERCA	-	-	-
202030601	FONDO FINANZIAMENTO PER RICERCA	-	-	-
202030602	FONDO FINANZIAMENTO PER RICERCA - "€"	-	-	-
2020307	FONDO FINANZIAMENTO PER INVESTIMENTI	-	-	-
202030701	FONDO FINANZIAMENTO PER INVESTIMENTI	-	-	-
202030702	FONDO FINANZIAMENTO PER INVESTIMENTI - "€"	-	-	-
20204	QUOTE INUTILIZZATE CONTRIBUTI	-	6.117.680,53	- 6.117.680,53
2020401	QUOTE INUTILIZZATE CONTRIBUTI DA REGIONE O PROV. AUT. PER QUOTA F.S. VINCOLATO	-	5.540.615,51	- 5.540.615,51
202040101	QUOTE INUTILIZZATE CONTRIBUTI DA REGIONE O PROV. AUT. PER QUOTA F.S. VINCOLATO	-	-	-
202040102	QUOTE INUTILIZZATE CONTRIBUTI DA REGIONE PER RINNOVO CONVENZIONI L 133/08	-	-	-
202040103	QUOTE INUTILIZZATE CONTRIBUTI DA REGIONE PER EMERSIONE EXTRACOMUNITARI L 102/09	-	-	-
202040104	QUOTE INUTILIZZATE CONTRIBUTI DA REGIONE PER MEDICINA PENITENZIARIA DLVO 230/99	-	-	-
202040105	QUOTE INUTILIZZATE CONTRIBUTI DA REGIONE PER HANSENIANI L 31/86	-	-	-
202040106	QUOTE INUTILIZZATE CONTRIBUTI DA REGIONE PER FIBROSI CISTICA L 362/98	-	-	-
202040107	QUOTE INUTILIZZATE CONTRIBUTI DA REGIONE PER EXTRACOMUNITARI IRREGOLARI L 40/98	-	-	-
202040108	QUOTE INUTILIZZATE CONTRIBUTI DA REGIONE PER FONDO ESCLUSIVITA L 488/99	-	-	-
202040109	QUOTE INUTILIZZATE CONTRIBUTI DA REGIONE PER BORSE STUDIO MG L 109/88	-	-	-
202040110	QUOTE INUTILIZZATE CONTRIBUTI DA REGIONE PER VETERINARIA L 218/88	-	-	-
202040111	QUOTE INUTILIZZATE CONTRIBUTI DA REGIONE PER AIDS L 135/90	-	-	-
202040112	QUOTE INUTILIZZATE CONTRIBUTI DA REGIONE PER PROGETTI DI PSN L 662/96	-	-	-
202040113	QUOTE INUTILIZZATE CONTRIBUTI DA REGIONE PER MUTUI PRE-RIFORMA	-	-	-
202040114	QUOTE INUTILIZZATE CONTRIBUTI DA REGIONE PER BORSE STUDIO SPECIALIZZANDI	-	-	-
202040115	QUOTE INUTILIZZATE CONTRIBUTI DA REGIONE O PROV. AUT. PER QUOTA F.S. INDISTINTO FINALIZZATO	-	5.540.615,51	- 5.540.615,51
202040116	QUOTE INUTILIZZATE CONTRIBUTI DA REGIONE O PROV. AUT. PER QUOTA PER REVISIONE TARIFFE TERMALI	-	-	-
2020402	QUOTE INUTILIZZATE CONTRIBUTI VINCOLATI DA REGIONE (EXTRA FONDO)	-	-	-



CONTO	DESCRIZIONE	DARE	AVERE	SALDO
202040201	QUOTE INUTILIZZATE CONTRIBUTI VINCOLATI DA REGIONE (EXTRA FONDO)	-	-	-
2020403	QUOTE INUTILIZZATE CONTRIBUTI VINCOLATI DA SOGGETTI PUBBLICI (EXTRA FONDO)	-	-	-
202040301	QUOTE INUTILIZZATE CONTRIBUTI VINCOLATI DA SOGGETTI PUBBLICI (EXTRA FONDO)	-	-	-
2020404	QUOTE INUTILIZZATE CONTRIBUTI PER RICERCA	-	-	-
202040401	QUOTE INUTILIZZATE CONTRIBUTI PER RICERCA	-	-	-
2020405	QUOTE INUTILIZZATE CONTRIBUTI VINCOLATI DA PRIVATI	-	577.065,02	577.065,02
202040501	QUOTE INUTILIZZATE CONTRIBUTI VINCOLATI DA PRIVATI	-	577.065,02	577.065,02
20205	ALTRI FONDI PER ONERI E SPESE	-	12.486.202,29	12.486.202,29
2020501	FONDI INTEGRATIVI PENSIONE	-	-	-
202050101	FONDI INTEGRATIVI PENSIONE	-	-	-
2020502	FONDO RINNOVI CONTRATTUALI PERSONALE DIPENDENTE	-	1.969.151,00	1.969.151,00
202050201	FONDO RINNOVI CONTRATTUALI PERSONALE DIPENDENTE	-	1.969.151,00	1.969.151,00
2020503	FONDO RINNOVI CONVENZIONI MMG/PLS/MCA	-	2.752.775,70	2.752.775,70
202050301	FONDO RINNOVI CONVENZIONI MMG/PLS/MCA	-	2.752.775,70	2.752.775,70
2020504	FONDO RINNOVI CONVENZIONI MEDICI SUMAI	-	352.922,74	352.922,74
202050401	FONDO RINNOVI CONVENZIONI MEDICI SUMAI	-	352.922,74	352.922,74
2020505	ALTRI FONDI PER ONERI E SPESE	-	7.411.352,85	7.411.352,85
202050501	ALTRI FONDI PER ONERI E SPESE	-	6.433.873,42	6.433.873,42
202050502	ALTRI FONDI INCENTIVI FUNZIONI TECNICHE ART. 113 D.LGS 50/2016	-	977.479,43	977.479,43
203	TRATTAMENTO FINE RAPPORTO	-	2.738.641,34	2.738.641,34
20301	FONDO PER PREMI OPEROSITA' MEDICI SUMAI	-	2.738.641,34	2.738.641,34
2030101	FONDO PER PREMI OPEROSITA MEDICI SUMAI	-	2.738.641,34	2.738.641,34
203010101	FONDO PER PREMI OPEROSITA MEDICI SUMAI	-	2.738.641,34	2.738.641,34
20302	FONDO PER TRATTAMENTO DI FINE RAPPORTO DIPENDENTI	-	-	-
2030201	FONDO PER TRATTAMENTO DI FINE RAPPORTO DIPENDENTI	-	-	-
203020101	FONDO PER TRATTAMENTO DI FINE RAPPORTO DIPENDENTI	-	-	-
203020102	FONDO PER TRATTAMENTI DI QUIESCENZA E SIMILI	-	-	-
204	DEBITI	24.318.934,23	122.801.998,16	98.483.063,93
20401	DEBITI PER MUTUI PASSIVI	-	-	-
2040101	DEBITI PER MUTUI PASSIVI	-	-	-
204010101	DEBITI PER MUTUI PASSIVI	-	-	-
20402	DEBITI V/STATO	-	-	-
2040201	DEBITI V/STATO PER MOBILITA PASSIVA EXTRAREGIONALE	-	-	-
204020101	DEBITI V/STATO PER MOBILITA PASSIVA EXTRAREGIONALE	-	-	-
2040202	DEBITI V/STATO PER MOBILITA PASSIVA INTERNAZIONALE	-	-	-
204020201	DEBITI V/STATO PER MOBILITA PASSIVA INTERNAZIONALE	-	-	-
2040203	ACCONTO QUOTA FSR V/STATO	-	-	-
204020301	ACCONTO QUOTA FSR V/STATO	-	-	-
2040204	DEBITI V/STATO PER RESTITUZIONE FINANZIAMENTI - PER RICERCA	-	-	-
204020401	DEBITI V/STATO PER RESTITUZIONE FINANZIAMENTI - PER RICERCA	-	-	-
2040205	ALTRI DEBITI V/STATO	-	-	-
204020501	ALTRI DEBITI V/STATO	-	-	-
20403	DEBITI V/REGIONE O PROVINCIA AUTONOMA	-	1.753.260,55	1.753.260,55
2040301	DEBITI V/REGIONE O PROVINCIA AUTONOMA PER FINANZIAMENTI	-	-	-



CONTO	DESCRIZIONE	DARE	AVERE	SALDO
204030101	DEBITI V/REGIONE O PROVINCIA AUTONOMA PER FINANZIAMENTI	-	-	-
204030102	DEBITI V/REGIONE O PROVINCIA AUTONOMA PER FINANZIAMENTI	-	-	-
2040302	DEBITI V/REGIONE O PROVINCIA AUTONOMA PER MOBILITA PASSIVA INTRAREGIONALE	-	-	-
204030201	DEBITI V/REGIONE O PROVINCIA AUTONOMA PER MOBILITA PASSIVA INTRAREGIONALE	-	-	-
2040303	DEBITI V/REGIONE O PROVINCIA AUTONOMA PER MOBILITA PASSIVA EXTRAREGIONALE	-	-	-
204030301	DEBITI V/REGIONE O PROVINCIA AUTONOMA PER MOBILITA PASSIVA EXTRAREGIONALE	-	-	-
204030302	DEBITI V/REGIONE O PROVINCIA AUTONOMA PER MOBILITÀ PASSIVA INTERNAZIONALE	-	-	-
2040304	ACCONTO QUOTA FSR DA REGIONE O PROVINCIA AUTONOMA	-	-	-
204030401	ACCONTO QUOTA FSR DA REGIONE O PROVINCIA AUTONOMA	-	-	-
204030402	ACCONTO DA REGIONE O PROVINCIA AUTONOMA PER ANTICIPAZIONE RIPIANO DISAVANZO PROGRAMMATO DAI PIANI AZIENDALI DI CUI ALL'ART. 1, COMMA 528, L. 208/	-	-	-
2040305	ALTRI DEBITI V/REGIONE O PROVINCIA AUTONOMA	-	1.753.260,55	- 1.753.260,55
204030501	ALTRI DEBITI V/REGIONE O PROVINCIA AUTONOMA - GSA	-	1.753.260,55	- 1.753.260,55
204030502	DEBITI V/REGIONE O PROVINCIA AUTONOMA PER CONTRIBUTI L. 210/92	-	-	-
204030503	ALTRI DEBITI V/REGIONE O PROVINCIA AUTONOMA	-	-	-
20404	DEBITI V/COMUNI	-	-	-
2040401	DEBITI V/COMUNI	-	-	-
204040101	DEBITI V/COMUNI	-	-	-
20405	DEBITI V/AZIENDE SANITARIE PUBBLICHE	-	746.476,23	- 746.476,23
2040501	DEBITI V/AZIENDE SANITARIE PUBBLICHE DELLA REGIONE - PER QUOTA FSR	-	-	-
204050101	DEBITI V/ASL ROMA A - PER QUOTA FSR	-	-	-
204050102	DEBITI V/ASL ROMA B - PER QUOTA FSR	-	-	-
204050103	DEBITI V/ASL ROMA C - PER QUOTA FSR	-	-	-
204050104	DEBITI V/ASL ROMA D - PER QUOTA FSR	-	-	-
204050105	DEBITI V/ASL ROMA E - PER QUOTA FSR	-	-	-
204050106	DEBITI V/ASL ROMA F - PER QUOTA FSR	-	-	-
204050107	DEBITI V/ASL ROMA G - PER QUOTA FSR	-	-	-
204050108	DEBITI V/ASL ROMA H - PER QUOTA FSR	-	-	-
204050109	DEBITI V/ASL VITERBO - PER QUOTA FSR	-	-	-
204050110	DEBITI V/ASL RIETI - PER QUOTA FSR	-	-	-
204050111	DEBITI V/ASL LATINA - PER QUOTA FSR	-	-	-
204050112	DEBITI V/ASL FROSINONE - PER QUOTA FSR	-	-	-
204050113	DEBITI V/S.CAMILLO FORLANINI - PER QUOTA FSR	-	-	-
204050114	DEBITI V/S.GIOVANNI ADDOLORATA - PER QUOTA FSR	-	-	-
204050115	DEBITI V/S. FILIPPO NERI - PER QUOTA FSR	-	-	-
204050116	DEBITI V/POLICLINICO UMBERTO I - PER QUOTA FSR	-	-	-
204050117	DEBITI V/IFO - PER QUOTA FSR	-	-	-
204050118	DEBITI V/INMI - PER QUOTA FSR	-	-	-
204050119	DEBITI V/S.ANDREA - PER QUOTA FSR	-	-	-
204050120	DEBITI V/POLICLINICO TOR VERGATA - PER QUOTA FSR	-	-	-
204050121	DEBITI V/ARES - PER QUOTA FSR	-	-	-
204050122	DEBITI V/ASL ROMA 1 - PER QUOTA FSR	-	-	-
204050123	DEBITI V/ASL ROMA 2 - PER QUOTA FSR	-	-	-
204050124	DEBITI V/ASL ROMA 3 - PER QUOTA FSR	-	-	-
204050125	DEBITI V/ASL ROMA 1 - PER QUOTA FSR	-	-	-



CONTO	DESCRIZIONE	DARE	AVERE	SALDO
204050126	DEBITI V/ASL ROMA 5 - PER QUOTA FSR	-	-	-
204050127	DEBITI V/ASL ROMA 6 - PER QUOTA FSR	-	-	-
204050128	DEBITI V/AZIENDE SANITARIE PUBBLICHE DELLA REGIONE - PER QUOTA FSR	-	-	-
2040502	DEBITI V/AZIENDE SANITARIE PUBBLICHE DELLA REGIONE - PER FINANZIAMENTO SANITARIO AGGIUNTIVO CORRENTE LEA	-	-	-
204050201	DEBITI V/ASL ROMA A - PER FINANZIAMENTO SANITARIO AGGIUNTIVO CORRENTE LEA	-	-	-
204050202	DEBITI V/ASL ROMA B - PER FINANZIAMENTO SANITARIO AGGIUNTIVO CORRENTE LEA	-	-	-
204050203	DEBITI V/ASL ROMA C - PER FINANZIAMENTO SANITARIO AGGIUNTIVO CORRENTE LEA	-	-	-
204050204	DEBITI V/ASL ROMA D - PER FINANZIAMENTO SANITARIO AGGIUNTIVO CORRENTE LEA	-	-	-
204050205	DEBITI V/ASL ROMA E - PER FINANZIAMENTO SANITARIO AGGIUNTIVO CORRENTE LEA	-	-	-
204050206	DEBITI V/ASL ROMA F - PER FINANZIAMENTO SANITARIO AGGIUNTIVO CORRENTE LEA	-	-	-
204050207	DEBITI V/ASL ROMA G - PER FINANZIAMENTO SANITARIO AGGIUNTIVO CORRENTE LEA	-	-	-
204050208	DEBITI V/ASL ROMA H - PER FINANZIAMENTO SANITARIO AGGIUNTIVO CORRENTE LEA	-	-	-
204050209	DEBITI V/ASL VITERBO - PER FINANZIAMENTO SANITARIO AGGIUNTIVO CORRENTE LEA	-	-	-
204050210	DEBITI V/ASL RIETI - PER FINANZIAMENTO SANITARIO AGGIUNTIVO CORRENTE LEA	-	-	-
204050211	DEBITI V/ASL LATINA - PER FINANZIAMENTO SANITARIO AGGIUNTIVO CORRENTE LEA	-	-	-
204050212	DEBITI V/ASL FROSINONE - PER FINANZIAMENTO SANITARIO AGGIUNTIVO CORRENTE LEA	-	-	-
204050213	DEBITI V/S.CAMILLO FORLANINI - PER FINANZIAMENTO SANITARIO AGGIUNTIVO CORRENTE LEA	-	-	-
204050214	DEBITI V/S.GIOVANNI ADDOLORATA - PER FINANZIAMENTO SANITARIO AGGIUNTIVO CORRENTE LEA	-	-	-
204050215	DEBITI V/S. FILIPPO NERI - PER FINANZIAMENTO SANITARIO AGGIUNTIVO CORRENTE LEA	-	-	-
204050216	DEBITI V/POLICLINICO UMBERTO I - PER FINANZIAMENTO SANITARIO AGGIUNTIVO CORRENTE LEA	-	-	-
204050217	DEBITI V/IFO - PER FINANZIAMENTO SANITARIO AGGIUNTIVO CORRENTE LEA	-	-	-
204050218	DEBITI V/INMI - PER FINANZIAMENTO SANITARIO AGGIUNTIVO CORRENTE LEA	-	-	-
204050219	DEBITI V/S.ANDREA - PER FINANZIAMENTO SANITARIO AGGIUNTIVO CORRENTE LEA	-	-	-
204050220	DEBITI V/POLICLINICO TOR VERGATA - PER FINANZIAMENTO SANITARIO AGGIUNTIVO CORRENTE LEA	-	-	-
204050221	DEBITI V/ARES - PER FINANZIAMENTO SANITARIO AGGIUNTIVO CORRENTE LEA	-	-	-
204050222	DEBITI V/ASL ROMA 1 - PER FINANZIAMENTO SANITARIO AGGIUNTIVO CORRENTE LEA	-	-	-
204050223	DEBITI V/ASL ROMA 2 - PER FINANZIAMENTO SANITARIO AGGIUNTIVO CORRENTE LEA	-	-	-
204050224	DEBITI V/ASL ROMA 3 - PER FINANZIAMENTO SANITARIO AGGIUNTIVO CORRENTE LEA	-	-	-
204050225	DEBITI V/ASL ROMA 4 - PER FINANZIAMENTO SANITARIO AGGIUNTIVO CORRENTE LEA	-	-	-
204050226	DEBITI V/ASL ROMA 5 - PER FINANZIAMENTO SANITARIO AGGIUNTIVO CORRENTE LEA	-	-	-
204050227	DEBITI V/ASL ROMA 6 - PER FINANZIAMENTO SANITARIO AGGIUNTIVO CORRENTE LEA	-	-	-
204050228	DEBITI V/AZIENDE SANITARIE PUBBLICHE DELLA REGIONE - PER FINANZIAMENTO SANITARIO AGGIUNTIVO CORRENTE LEA	-	-	-
2040503	DEBITI V/AZIENDE SANITARIE PUBBLICHE DELLA REGIONE - PER FINANZIAMENTO SANITARIO AGGIUNTIVO CORRENTE EXTRA LEA	-	-	-
204050301	DEBITI V/ASL ROMA A - PER FINANZIAMENTO SANITARIO AGGIUNTIVO CORRENTE EXTRA LEA	-	-	-
204050302	DEBITI V/ASL ROMA B - PER FINANZIAMENTO SANITARIO AGGIUNTIVO CORRENTE EXTRA LEA	-	-	-
204050303	DEBITI V/ASL ROMA C - PER FINANZIAMENTO SANITARIO AGGIUNTIVO CORRENTE EXTRA LEA	-	-	-
204050304	DEBITI V/ASL ROMA D - PER FINANZIAMENTO SANITARIO AGGIUNTIVO CORRENTE EXTRA LEA	-	-	-
204050305	DEBITI V/ASL ROMA E - PER FINANZIAMENTO SANITARIO AGGIUNTIVO CORRENTE EXTRA LEA	-	-	-
204050306	DEBITI V/ASL ROMA F - PER FINANZIAMENTO SANITARIO AGGIUNTIVO CORRENTE EXTRA LEA	-	-	-
204050307	DEBITI V/ASL ROMA G - PER FINANZIAMENTO SANITARIO AGGIUNTIVO CORRENTE EXTRA LEA	-	-	-
204050308	DEBITI V/ASL ROMA H - PER FINANZIAMENTO SANITARIO AGGIUNTIVO CORRENTE EXTRA LEA	-	-	-
204050309	DEBITI V/ASL VITERBO - PER FINANZIAMENTO SANITARIO AGGIUNTIVO CORRENTE EXTRA LEA	-	-	-
204050310	DEBITI V/ASL RIETI - PER FINANZIAMENTO SANITARIO AGGIUNTIVO CORRENTE EXTRA LEA	-	-	-
204050311	DEBITI V/ASL LATINA - PER FINANZIAMENTO SANITARIO AGGIUNTIVO CORRENTE EXTRA LEA	-	-	-



CONTO	DESCRIZIONE	DARE	AVERE	SALDO
204050312	DEBITI V/ASL FROSINONE - PER FINANZIAMENTO SANITARIO AGGIUNTIVO CORRENTE EXTRA LEA	-	-	-
204050313	DEBITI V/S.CAMILLO FORLANINI - PER FINANZIAMENTO SANITARIO AGGIUNTIVO CORRENTE EXTRA LEA	-	-	-
204050314	DEBITI V/S.GIOVANNI ADDOLORATA - PER FINANZIAMENTO SANITARIO AGGIUNTIVO CORRENTE EXTRA LEA	-	-	-
204050315	DEBITI V/S. FILIPPO NERI - PER FINANZIAMENTO SANITARIO AGGIUNTIVO CORRENTE EXTRA LEA	-	-	-
204050316	DEBITI V/POLICLINICO UMBERTO I - PER FINANZIAMENTO SANITARIO AGGIUNTIVO CORRENTE EXTRA LEA	-	-	-
204050317	DEBITI V/IFO - PER FINANZIAMENTO SANITARIO AGGIUNTIVO CORRENTE EXTRA LEA	-	-	-
204050318	DEBITI V/INMI - PER FINANZIAMENTO SANITARIO AGGIUNTIVO CORRENTE EXTRA LEA	-	-	-
204050319	DEBITI V/S.ANDREA - PER FINANZIAMENTO SANITARIO AGGIUNTIVO CORRENTE EXTRA LEA	-	-	-
204050320	DEBITI V/POLICLINICO TOR VERGATA - PER FINANZIAMENTO SANITARIO AGGIUNTIVO CORRENTE EXTRA LEA	-	-	-
204050321	DEBITI V/ARES - PER FINANZIAMENTO SANITARIO AGGIUNTIVO CORRENTE EXTRA LEA	-	-	-
204050322	DEBITI V/ASL ROMA 1 - PER FINANZIAMENTO SANITARIO AGGIUNTIVO CORRENTE EXTRA LEA	-	-	-
204050323	DEBITI V/ASL ROMA 2 - PER FINANZIAMENTO SANITARIO AGGIUNTIVO CORRENTE EXTRA LEA	-	-	-
204050324	DEBITI V/ASL ROMA 1 - PER FINANZIAMENTO SANITARIO AGGIUNTIVO CORRENTE EXTRA LEA	-	-	-
204050325	DEBITI V/ASL ROMA 4 - PER FINANZIAMENTO SANITARIO AGGIUNTIVO CORRENTE EXTRA LEA	-	-	-
204050326	DEBITI V/ASL ROMA 5 - PER FINANZIAMENTO SANITARIO AGGIUNTIVO CORRENTE EXTRA LEA	-	-	-
204050327	DEBITI V/ASL ROMA 6 - PER FINANZIAMENTO SANITARIO AGGIUNTIVO CORRENTE EXTRA LEA	-	-	-
2040504	DEBITI V/AZIENDE SANITARIE PUBBLICHE DELLA REGIONE - PER MOBILITA IN COMPENSAZIONE	-	-	-
204050401	DEBITI V/ASL ROMA A - PER MOBILITA IN COMPENSAZIONE	-	-	-
204050402	DEBITI V/ASL ROMA B - PER MOBILITA IN COMPENSAZIONE	-	-	-
204050403	DEBITI V/ASL ROMA C - PER MOBILITA IN COMPENSAZIONE	-	-	-
204050404	DEBITI V/ASL ROMA D - PER MOBILITA IN COMPENSAZIONE	-	-	-
204050405	DEBITI V/ASL ROMA E - PER MOBILITA IN COMPENSAZIONE	-	-	-
204050406	DEBITI V/ASL ROMA F - PER MOBILITA IN COMPENSAZIONE	-	-	-
204050407	DEBITI V/ASL ROMA G - PER MOBILITA IN COMPENSAZIONE	-	-	-
204050408	DEBITI V/ASL ROMA H - PER MOBILITA IN COMPENSAZIONE	-	-	-
204050409	DEBITI V/ASL VITERBO - PER MOBILITA IN COMPENSAZIONE	-	-	-
204050410	DEBITI V/ASL RIETI - PER MOBILITA IN COMPENSAZIONE	-	-	-
204050411	DEBITI V/ASL LATINA - PER MOBILITA IN COMPENSAZIONE	-	-	-
204050412	DEBITI V/ASL FROSINONE - PER MOBILITA IN COMPENSAZIONE	-	-	-
204050413	DEBITI V/S.CAMILLO FORLANINI - PER MOBILITA IN COMPENSAZIONE	-	-	-
204050414	DEBITI V/S.GIOVANNI ADDOLORATA - PER MOBILITA IN COMPENSAZIONE	-	-	-
204050415	DEBITI V/S. FILIPPO NERI - PER MOBILITA IN COMPENSAZIONE	-	-	-
204050416	DEBITI V/POLICLINICO UMBERTO I - PER MOBILITA IN COMPENSAZIONE	-	-	-
204050417	DEBITI V/IFO - PER MOBILITA IN COMPENSAZIONE	-	-	-
204050418	DEBITI V/INMI - PER MOBILITA IN COMPENSAZIONE	-	-	-
204050419	DEBITI V/S.ANDREA - PER MOBILITA IN COMPENSAZIONE	-	-	-
204050420	DEBITI V/POLICLINICO TOR VERGATA - PER MOBILITA IN COMPENSAZIONE	-	-	-
204050421	DEBITI V/ARES - PER MOBILITA IN COMPENSAZIONE	-	-	-
204050422	DEBITI V/ASL ROMA 1 - PER MOBILITA' IN COMPENSAZIONE	-	-	-
204050423	DEBITI V/ASL ROMA 2 - PER MOBILITA' IN COMPENSAZIONE	-	-	-
204050424	DEBITI V/ASL ROMA 3 - PER MOBILITA' IN COMPENSAZIONE	-	-	-
204050425	DEBITI V/ASL ROMA 4 - PER MOBILITA' IN COMPENSAZIONE	-	-	-
204050426	DEBITI V/ASL ROMA 5 - PER MOBILITA' IN COMPENSAZIONE	-	-	-
204050427	DEBITI V/ASL ROMA 6 - PER MOBILITA' IN COMPENSAZIONE	-	-	-



CONTO	DESCRIZIONE	DARE	AVERE	SALDO
204050499	DEBITI VERSO INRCA	-	-	-
2040505	DEBITI V/AZIENDE SANITARIE PUBBLICHE DELLA REGIONE - PER MOBILITA NON IN COMPENSAZIONE	-	-	-
204050501	DEBITI V/ASL ROMA A - PER MOBILITA NON IN COMPENSAZIONE	-	-	-
204050502	DEBITI V/ASL ROMA B - PER MOBILITA NON IN COMPENSAZIONE	-	-	-
204050503	DEBITI V/ASL ROMA C - PER MOBILITA NON IN COMPENSAZIONE	-	-	-
204050504	DEBITI V/ASL ROMA D - PER MOBILITA NON IN COMPENSAZIONE	-	-	-
204050505	DEBITI V/ASL ROMA E - PER MOBILITA NON IN COMPENSAZIONE	-	-	-
204050506	DEBITI V/ASL ROMA F - PER MOBILITA NON IN COMPENSAZIONE	-	-	-
204050507	DEBITI V/ASL ROMA G - PER MOBILITA NON IN COMPENSAZIONE	-	-	-
204050508	DEBITI V/ASL ROMA H - PER MOBILITA NON IN COMPENSAZIONE	-	-	-
204050509	DEBITI V/ASL VITERBO - PER MOBILITA NON IN COMPENSAZIONE	-	-	-
204050510	DEBITI V/ASL RIETI - PER MOBILITA NON IN COMPENSAZIONE	-	-	-
204050511	DEBITI V/ASL LATINA - PER MOBILITA NON IN COMPENSAZIONE	-	-	-
204050512	DEBITI V/ASL FROSINONE - PER MOBILITA NON IN COMPENSAZIONE	-	-	-
204050513	DEBITI V/S.CAMILLO FORLANINI - PER MOBILITA NON IN COMPENSAZIONE	-	-	-
204050514	DEBITI V/S.GIOVANNI ADDOLORATA - PER MOBILITA NON IN COMPENSAZIONE	-	-	-
204050515	DEBITI V/S. FILIPPO NERI - PER MOBILITA NON IN COMPENSAZIONE	-	-	-
204050516	DEBITI V/POLICLINICO UMBERTO I - PER MOBILITA NON IN COMPENSAZIONE	-	-	-
204050517	DEBITI V/IFO - PER MOBILITA NON IN COMPENSAZIONE	-	-	-
204050518	DEBITI V/INMI - PER MOBILITA NON IN COMPENSAZIONE	-	-	-
204050519	DEBITI V/S.ANDREA - PER MOBILITA NON IN COMPENSAZIONE	-	-	-
204050520	DEBITI V/POLICLINICO TOR VERGATA - PER MOBILITA NON IN COMPENSAZIONE	-	-	-
204050521	DEBITI V/ARES - PER MOBILITA NON IN COMPENSAZIONE	-	-	-
204050522	DEBITI V/ASL ROMA 1 - PER MOBILITA' NON IN COMPENSAZIONE	-	-	-
204050523	DEBITI V/ASL ROMA 2 - PER MOBILITA' NON IN COMPENSAZIONE	-	-	-
204050524	DEBITI V/ASL ROMA 3 - PER MOBILITA' NON IN COMPENSAZIONE	-	-	-
204050525	DEBITI V/ASL ROMA 4 - PER MOBILITA' NON IN COMPENSAZIONE	-	-	-
204050526	DEBITI V/ASL ROMA 5 - PER MOBILITA' NON IN COMPENSAZIONE	-	-	-
204050527	DEBITI V/ASL ROMA 6 - PER MOBILITA' NON IN COMPENSAZIONE	-	-	-
2040506	DEBITI V/AZIENDE SANITARIE PUBBLICHE DELLA REGIONE - PER ALTRE PRESTAZIONI	-	746.476,23	- 746.476,23
204050601	DEBITI V/ASL ROMA A - PER ALTRE PRESTAZIONI	-	-	-
204050602	DEBITI V/ASL ROMA B - PER ALTRE PRESTAZIONI	-	-	-
204050603	DEBITI V/ASL ROMA C - PER ALTRE PRESTAZIONI	-	-	-
204050604	DEBITI V/ASL ROMA D - PER ALTRE PRESTAZIONI	-	-	-
204050605	DEBITI V/ASL ROMA E - PER ALTRE PRESTAZIONI	-	-	-
204050606	DEBITI V/ASL ROMA F - PER ALTRE PRESTAZIONI	-	-	-
204050607	DEBITI V/ASL ROMA G - PER ALTRE PRESTAZIONI	-	-	-
204050608	DEBITI V/ASL ROMA H - PER ALTRE PRESTAZIONI	-	-	-
204050609	DEBITI V/ASL VITERBO - PER ALTRE PRESTAZIONI	-	-	-
204050610	DEBITI V/ASL RIETI - PER ALTRE PRESTAZIONI	-	-	-
204050611	DEBITI V/ASL LATINA - PER ALTRE PRESTAZIONI	-	-	-
204050612	DEBITI V/ASL FROSINONE - PER ALTRE PRESTAZIONI	-	-	-
204050613	DEBITI V/S.CAMILLO FORLANINI - PER ALTRE PRESTAZIONI	-	90.830,04	- 90.830,04
204050614	DEBITI V/S.GIOVANNI ADDOLORATA - PER ALTRE PRESTAZIONI	-	-	-



CONTO	DESCRIZIONE	DARE	AVERE	SALDO
204050615	DEBITI V/S. FILIPPO NERI - PER ALTRE PRESTAZIONI	-	-	-
204050616	DEBITI V/POLICLINICO UMBERTO I - PER ALTRE PRESTAZIONI	-	-	-
204050617	DEBITI V/IFO - PER ALTRE PRESTAZIONI	-	-	-
204050618	DEBITI V/INMI - PER ALTRE PRESTAZIONI	-	2.340,90	- 2.340,90
204050619	DEBITI V/S.ANDREA - PER ALTRE PRESTAZIONI	-	-	-
204050620	DEBITI V/POLICLINICO TOR VERGATA - PER ALTRE PRESTAZIONI	-	-	-
204050621	DEBITI V/ARES - PER ALTRE PRESTAZIONI	-	-	-
204050622	DEBITI V/ASL ROMA 1 - PER ALTRE PRESTAZIONI	-	-	-
204050623	DEBITI V/ASL ROMA 2 - PER ALTRE PRESTAZIONI	-	-	-
204050624	DEBITI V/ASL ROMA 3 - PER ALTRE PRESTAZIONI	-	-	-
204050625	DEBITI V/ASL ROMA 4 - PER ALTRE PRESTAZIONI	-	-	-
204050626	DEBITI V/ASL ROMA 5 - PER ALTRE PRESTAZIONI	-	-	-
204050627	DEBITI V/ASL ROMA 6 - PER ALTRE PRESTAZIONI	-	-	-
204050628	DEBITI V/ASL ROMA 1 - PER ALTRE PRESTAZIONI PER STP	-	-	-
204050629	DEBITI V/ASL ROMA 2 - PER ALTRE PRESTAZIONI PER STP	-	-	-
204050630	DEBITI V/ASL ROMA 3 - PER ALTRE PRESTAZIONI PER STP	-	-	-
204050631	DEBITI V/ASL ROMA 4 - PER ALTRE PRESTAZIONI PER STP	-	-	-
204050632	DEBITI V/ASL ROMA 5 - PER ALTRE PRESTAZIONI PER STP	-	-	-
204050633	DEBITI V/ASL ROMA 6 - PER ALTRE PRESTAZIONI PER STP	-	-	-
204050634	DEBITI V/ASL VITERBO - PER ALTRE PRESTAZIONI PER STP	-	-	-
204050635	DEBITI V/ASL RIETI - PER ALTRE PRESTAZIONI PER STP	-	-	-
204050636	DEBITI V/ASL LATINA - PER ALTRE PRESTAZIONI PER STP	-	-	-
204050637	DEBITI V/ASL FROSINONE - PER ALTRE PRESTAZIONI PER STP	-	-	-
204050638	DEBITI V/S.CAMILLO FORLANINI - PER ALTRE PRESTAZIONI PER STP	-	-	-
204050639	DEBITI V/S.GIOVANNI ADDOLORATA - PER ALTRE PRESTAZIONI PER STP	-	-	-
204050640	DEBITI V/S. FILIPPO NERI - PER ALTRE PRESTAZIONI PER STP	-	-	-
204050641	DEBITI V/POLICLINICO UMBERTO I - PER ALTRE PRESTAZIONI PER STP	-	-	-
204050642	DEBITI V/IFO - PER ALTRE PRESTAZIONI PER STP	-	-	-
204050643	DEBITI V/INMI - PER ALTRE PRESTAZIONI PER STP	-	-	-
204050644	DEBITI V/S.ANDREA - PER ALTRE PRESTAZIONI PER STP	-	-	-
204050645	DEBITI V/POLICLINICO TOR VERGATA - PER ALTRE PRESTAZIONI PER STP	-	-	-
204050646	DEBITI V/ASL ROMA 1 - PER CONTRIBUTI DA AZIENDE SANITARIE PUBBLICHE DELLA REGIONE O PROV. AUT. (EXTRA FONDO)	-	-	-
204050647	DEBITI V/ASL ROMA 2 - PER CONTRIBUTI DA AZIENDE SANITARIE PUBBLICHE DELLA REGIONE O PROV. AUT. (EXTRA FONDO)	-	-	-
204050648	DEBITI V/ASL ROMA 3 - PER CONTRIBUTI DA AZIENDE SANITARIE PUBBLICHE DELLA REGIONE O PROV. AUT. (EXTRA FONDO)	-	-	-
204050649	DEBITI V/ASL ROMA 4 - PER CONTRIBUTI DA AZIENDE SANITARIE PUBBLICHE DELLA REGIONE O PROV. AUT. (EXTRA FONDO)	-	-	-
204050650	DEBITI V/ASL ROMA 5 - PER CONTRIBUTI DA AZIENDE SANITARIE PUBBLICHE DELLA REGIONE O PROV. AUT. (EXTRA FONDO)	-	-	-
204050651	DEBITI V/ASL ROMA 6 - PER CONTRIBUTI DA AZIENDE SANITARIE PUBBLICHE DELLA REGIONE O PROV. AUT. (EXTRA FONDO)	-	-	-
204050652	DEBITI V/ASL VITERBO - PER CONTRIBUTI DA AZIENDE SANITARIE PUBBLICHE DELLA REGIONE O PROV. AUT. (EXTRA FONDO)	-	-	-
204050653	DEBITI V/ASL RIETI - PER CONTRIBUTI DA AZIENDE SANITARIE PUBBLICHE DELLA REGIONE O PROV. AUT. (EXTRA FONDO)	-	-	-
204050654	DEBITI V/ASL LATINA - PER CONTRIBUTI DA AZIENDE SANITARIE PUBBLICHE DELLA REGIONE O PROV. AUT. (EXTRA FONDO)	-	-	-
204050655	DEBITI V/ASL FROSINONE - PER CONTRIBUTI DA AZIENDE SANITARIE PUBBLICHE DELLA REGIONE O PROV. AUT. (EXTRA FONDO)	-	-	-
204050656	DEBITI V/S. CAMILLO FORLANINI - PER CONTRIBUTI DA AZIENDE SANITARIE PUBBLICHE DELLA REGIONE O PROV. AUT. (EXTRA FONDO)	-	-	-
204050657	DEBITI V/ASL ROMA 1 - PER CONTRIBUTI DA AZIENDE SANITARIE PUBBLICHE DELLA REGIONE O PROV. AUT. (EXTRA FONDO)	-	-	-
204050658	DEBITI V/S.GIOVANNI ADDOLORATA - PER CONTRIBUTI DA AZIENDE SANITARIE PUBBLICHE DELLA REGIONE O PROV. AUT. (EXTRA FONDO)	-	-	-



CONTO	DESCRIZIONE	DARE	AVERE	SALDO
204050659	DEBITI V/POLICLINICO UMBERTO I - PER CONTRIBUTI DA AZIENDE SANITARIE PUBBLICHE DELLA REGIONE O PROV. AUT. (EXTRA FONDO)	-	-	-
204050660	DEBITI V/IFO - PER CONTRIBUTI DA AZIENDE SANITARIE PUBBLICHE DELLA REGIONE O PROV. AUT. (EXTRA FONDO)	-	-	-
204050661	DEBITI V/INMI - PER CONTRIBUTI DA AZIENDE SANITARIE PUBBLICHE DELLA REGIONE O PROV. AUT. (EXTRA FONDO)	-	-	-
204050662	DEBITI V/S. ANDREA - PER CONTRIBUTI DA AZIENDE SANITARIE PUBBLICHE DELLA REGIONE O PROV. AUT. (EXTRA FONDO)	-	-	-
204050663	DEBITI V/POLICLINICO TOR VERGATA - PER CONTRIBUTI DA AZIENDE SANITARIE PUBBLICHE DELLA REGIONE O PROV. AUT. (EXTRA FONDO)	-	-	-
204050664	DEBITI V/ASL ROMA 1 - PER CONTRIBUTI L. 210/92	-	-	-
204050665	DEBITI V/ASL ROMA 2 - PER CONTRIBUTI L. 210/92	-	-	-
204050666	DEBITI V/ASL ROMA 3 - PER CONTRIBUTI L. 210/92	-	-	-
204050667	DEBITI V/ASL ROMA 4 - PER CONTRIBUTI L. 210/92	-	-	-
204050668	DEBITI V/ASL ROMA 5 - PER CONTRIBUTI L. 210/92	-	-	-
204050669	DEBITI V/ASL ROMA 6 - PER CONTRIBUTI L. 210/92	-	-	-
204050670	DEBITI V/ASL VITERBO - PER CONTRIBUTI L. 210/92	-	-	-
204050671	DEBITI V/ASL RIETI - PER CONTRIBUTI L. 210/92	-	-	-
204050672	DEBITI V/ASL LATINA - PER CONTRIBUTI L. 210/92	-	-	-
204050673	DEBITI V/ASL FROSINONE - PER CONTRIBUTI L. 210/92	-	-	-
204050674	DEBITI V/ASL PER FATTURE DA RICEVERE - PER ALTRE PRESTAZIONI	-	653.305,29	653.305,29
204050675	NOTE DI CREDITO DA RICEVERE DA AZIENDE SANITARIE PUBBLICHE- PER ALTRE PRESTAZIONI	-	-	-
204050698	DEBITI V/ASL ROMA 1 - PER ALTRE PRESTAZIONI	-	-	-
204050699	DEBITI V/ASL ROMA 2 - PER ALTRE PRESTAZIONI	-	-	-
2040507	DEBITI V/AZIENDE SANITARIE PUBBLICHE EXTRAREGIONE	-	-	-
204050701	DEBITI V/AZIENDE SANITARIE PUBBLICHE EXTRAREGIONE	-	-	-
2040508	DEBITI V/AZIENDE SANITARIE PUBBLICHE DELLA REGIONE PER VERSAMENTI C/PATRIMONIO NETTO	-	-	-
204050801	DEBITI V/ASL ROMA A - PER VERSAMENTI C/PATRIMONIO NETTO	-	-	-
204050802	DEBITI V/ASL ROMA B - PER VERSAMENTI C/PATRIMONIO NETTO	-	-	-
204050803	DEBITI V/ASL ROMA C - PER VERSAMENTI C/PATRIMONIO NETTO	-	-	-
204050804	DEBITI V/ASL ROMA D - PER VERSAMENTI C/PATRIMONIO NETTO	-	-	-
204050805	DEBITI V/ASL ROMA E - PER VERSAMENTI C/PATRIMONIO NETTO	-	-	-
204050806	DEBITI V/ASL ROMA F - PER VERSAMENTI C/PATRIMONIO NETTO	-	-	-
204050807	DEBITI V/ASL ROMA G - PER VERSAMENTI C/PATRIMONIO NETTO	-	-	-
204050808	DEBITI V/ASL ROMA H - PER VERSAMENTI C/PATRIMONIO NETTO	-	-	-
204050809	DEBITI V/ASL VITERBO - PER VERSAMENTI C/PATRIMONIO NETTO	-	-	-
204050810	DEBITI V/ASL RIETI - PER VERSAMENTI C/PATRIMONIO NETTO	-	-	-
204050811	DEBITI V/ASL LATINA - PER VERSAMENTI C/PATRIMONIO NETTO	-	-	-
204050812	DEBITI V/ASL FROSINONE - PER VERSAMENTI C/PATRIMONIO NETTO	-	-	-
204050813	DEBITI V/S.CAMILLO FORLANINI - PER VERSAMENTI C/PATRIMONIO NETTO	-	-	-
204050814	DEBITI V/S.GIOVANNI ADDOLORATA - PER VERSAMENTI C/PATRIMONIO NETTO	-	-	-
204050815	DEBITI V/S. FILIPPO NERI - PER VERSAMENTI C/PATRIMONIO NETTO	-	-	-
204050816	DEBITI V/POLICLINICO UMBERTO I - PER VERSAMENTI C/PATRIMONIO NETTO	-	-	-
204050817	DEBITI V/IFO - PER VERSAMENTI C/PATRIMONIO NETTO	-	-	-
204050818	DEBITI V/INMI - PER VERSAMENTI C/PATRIMONIO NETTO	-	-	-
204050819	DEBITI V/S.ANDREA - PER VERSAMENTI C/PATRIMONIO NETTO	-	-	-
204050820	DEBITI V/POLICLINICO TOR VERGATA - PER VERSAMENTI C/PATRIMONIO NETTO	-	-	-
204050821	DEBITI V/ARES - PER VERSAMENTI C/PATRIMONIO NETTO	-	-	-
204050822	DEBITI V/ASL ROMA 1 - PER VERSAMENTI C/PATRIMONIO NETTO	-	-	-



CONTO	DESCRIZIONE	DARE	AVERE	SALDO
204050823	DEBITI V/ASL ROMA 2 - PER VERSAMENTI C/PATRIMONIO NETTO	-	-	-
204050824	DEBITI V/ASL ROMA 3 - PER VERSAMENTI C/PATRIMONIO NETTO	-	-	-
204050825	DEBITI V/ASL ROMA 4 - PER VERSAMENTI C/PATRIMONIO NETTO	-	-	-
204050826	DEBITI V/ASL ROMA 5 - PER VERSAMENTI C/PATRIMONIO NETTO	-	-	-
204050827	DEBITI V/ASL ROMA 6 - PER VERSAMENTI C/PATRIMONIO NETTO	-	-	-
204050828	DEBITI V/ASL ROMA 1 PER VERSAMENTI C/PATRIMONIO NETTO - FINANZIAMENTI PER INVESTIMENTI	-	-	-
204050829	DEBITI V/ASL ROMA 2 PER VERSAMENTI C/PATRIMONIO NETTO - FINANZIAMENTI PER INVESTIMENTI	-	-	-
204050830	DEBITI V/ASL ROMA 3 PER VERSAMENTI C/PATRIMONIO NETTO - FINANZIAMENTI PER INVESTIMENTI	-	-	-
204050831	DEBITI V/ASL ROMA 4 PER VERSAMENTI C/PATRIMONIO NETTO - FINANZIAMENTI PER INVESTIMENTI	-	-	-
204050832	DEBITI V/ASL ROMA 5 PER VERSAMENTI C/PATRIMONIO NETTO - FINANZIAMENTI PER INVESTIMENTI	-	-	-
204050833	DEBITI V/ASL ROMA 6 PER VERSAMENTI C/PATRIMONIO NETTO - FINANZIAMENTI PER INVESTIMENTI	-	-	-
204050834	DEBITI V/ASL VITERBO PER VERSAMENTI C/PATRIMONIO NETTO - FINANZIAMENTI PER INVESTIMENTI	-	-	-
204050835	DEBITI V/ASL RIETI PER VERSAMENTI C/PATRIMONIO NETTO - FINANZIAMENTI PER INVESTIMENTI	-	-	-
204050836	DEBITI V/ASL LATINA PER VERSAMENTI C/PATRIMONIO NETTO - FINANZIAMENTI PER INVESTIMENTI	-	-	-
204050837	DEBITI V/ASL FROSINONE PER VERSAMENTI C/PATRIMONIO NETTO - FINANZIAMENTI PER INVESTIMENTI	-	-	-
204050838	DEBITI V/SAN CAMILLO PER VERSAMENTI C/PATRIMONIO NETTO - FINANZIAMENTI PER INVESTIMENTI	-	-	-
204050839	DEBITI V/SAN GIOVANNI ADDOLORATA PER VERSAMENTI C/PATRIMONIO NETTO - FINANZIAMENTI PER INVESTIMENTI	-	-	-
204050840	DEBITI V/POLICLINICO UMBERTO I PER VERSAMENTI C/PATRIMONIO NETTO - FINANZIAMENTI PER INVESTIMENTI	-	-	-
204050841	DEBITI V/IFO PER VERSAMENTI C/PATRIMONIO NETTO - FINANZIAMENTI PER INVESTIMENTI	-	-	-
204050842	DEBITI V/INMI PER VERSAMENTI C/PATRIMONIO NETTO - FINANZIAMENTI PER INVESTIMENTI	-	-	-
204050843	DEBITI V/S.ANDREA PER VERSAMENTI C/PATRIMONIO NETTO - FINANZIAMENTI PER INVESTIMENTI	-	-	-
204050844	DEBITI V/POLICLINICO TOR VERGATA PER VERSAMENTI C/PATRIMONIO NETTO - FINANZIAMENTI PER INVESTIMENTI	-	-	-
204050845	DEBITI V/ARES PER VERSAMENTI C/PATRIMONIO NETTO - FINANZIAMENTI PER INVESTIMENTI	-	-	-
204050846	DEBITI V/ASL ROMA 1 PER VERSAMENTI C/PATRIMONIO NETTO - INCREMENTO FONDO DOTAZIONE	-	-	-
204050847	DEBITI V/ASL ROMA 2 PER VERSAMENTI C/PATRIMONIO NETTO - INCREMENTO FONDO DOTAZIONE	-	-	-
204050848	DEBITI V/ASL ROMA 3 PER VERSAMENTI C/PATRIMONIO NETTO - INCREMENTO FONDO DOTAZIONE	-	-	-
204050849	DEBITI V/ASL ROMA 4 PER VERSAMENTI C/PATRIMONIO NETTO - INCREMENTO FONDO DOTAZIONE	-	-	-
204050850	DEBITI V/ASL ROMA 5 PER VERSAMENTI C/PATRIMONIO NETTO - INCREMENTO FONDO DOTAZIONE	-	-	-
204050851	DEBITI V/ASL ROMA 6 PER VERSAMENTI C/PATRIMONIO NETTO - INCREMENTO FONDO DOTAZIONE	-	-	-
204050852	DEBITI V/ASL VITERBO PER VERSAMENTI C/PATRIMONIO NETTO - INCREMENTO FONDO DOTAZIONE	-	-	-
204050853	DEBITI V/ASL RIETI PER VERSAMENTI C/PATRIMONIO NETTO - INCREMENTO FONDO DOTAZIONE	-	-	-
204050854	DEBITI V/ASL LATINA PER VERSAMENTI C/PATRIMONIO NETTO - INCREMENTO FONDO DOTAZIONE	-	-	-
204050855	DEBITI V/ASL FROSINONE PER VERSAMENTI C/PATRIMONIO NETTO - INCREMENTO FONDO DOTAZIONE	-	-	-
204050856	DEBITI V/S.CAMILLO PER VERSAMENTI C/PATRIMONIO NETTO - INCREMENTO FONDO DOTAZIONE	-	-	-
204050857	DEBITI V/S.GIOVANNI ADDOLORATA PER VERSAMENTI C/PATRIMONIO NETTO - INCREMENTO FONDO DOTAZIONE	-	-	-
204050858	DEBITI V/POLICLINICO UMBERTO I PER VERSAMENTI C/PATRIMONIO NETTO - INCREMENTO FONDO DOTAZIONE	-	-	-
204050859	DEBITI V/IFO PER VERSAMENTI C/PATRIMONIO NETTO - INCREMENTO FONDO DOTAZIONE	-	-	-
204050860	DEBITI V/INMI PER VERSAMENTI C/PATRIMONIO NETTO - INCREMENTO FONDO DOTAZIONE	-	-	-
204050861	DEBITI V/S.ANDREA PER VERSAMENTI C/PATRIMONIO NETTO - INCREMENTO FONDO DOTAZIONE	-	-	-
204050862	DEBITI V/POLICLINICO TOR VERGATA PER VERSAMENTI C/PATRIMONIO NETTO - INCREMENTO FONDO DOTAZIONE	-	-	-
204050863	DEBITI V/ARES PER VERSAMENTI C/PATRIMONIO NETTO - INCREMENTO FONDO DOTAZIONE	-	-	-
204050864	DEBITI V/ASL ROMA 1 PER VERSAMENTI C/PATRIMONIO NETTO - RIPIANO PERDITE	-	-	-
204050865	DEBITI V/ASL ROMA 2 PER VERSAMENTI C/PATRIMONIO NETTO - RIPIANO PERDITE	-	-	-
204050866	DEBITI V/ASL ROMA 3 PER VERSAMENTI C/PATRIMONIO NETTO - RIPIANO PERDITE	-	-	-



CONTO	DESCRIZIONE	DARE	AVERE	SALDO
204050867	DEBITI V/ASL ROMA 4 PER VERSAMENTI C/PATRIMONIO NETTO - RIPIANO PERDITE	-	-	-
204050868	DEBITI V/ASL ROMA 5 PER VERSAMENTI C/PATRIMONIO NETTO - RIPIANO PERDITE	-	-	-
204050869	DEBITI V/ASL ROMA 6 PER VERSAMENTI C/PATRIMONIO NETTO - RIPIANO PERDITE	-	-	-
204050870	DEBITI V/ASL VITERBO PER VERSAMENTI C/PATRIMONIO NETTO - RIPIANO PERDITE	-	-	-
204050871	DEBITI V/ASL RIETI PER VERSAMENTI C/PATRIMONIO NETTO - RIPIANO PERDITE	-	-	-
204050872	DEBITI V/ASL LATINA PER VERSAMENTI C/PATRIMONIO NETTO - RIPIANO PERDITE	-	-	-
204050873	DEBITI V/ASL FROSINONE PER VERSAMENTI C/PATRIMONIO NETTO - RIPIANO PERDITE	-	-	-
204050874	DEBITI V/S.CAMILLO FORLANINI PER VERSAMENTI C/PATRIMONIO NETTO - RIPIANO PERDITE	-	-	-
204050875	DEBITI V/S.GIOVANNI ADDOLORATA PER VERSAMENTI C/PATRIMONIO NETTO - RIPIANO PERDITE	-	-	-
204050876	DEBITI V/POLICLINICO UMBERTO I PER VERSAMENTI C/PATRIMONIO NETTO - RIPIANO PERDITE	-	-	-
204050877	DEBITI V/IFO PER VERSAMENTI C/PATRIMONIO NETTO - RIPIANO PERDITE	-	-	-
204050878	DEBITI V/INMI PER VERSAMENTI C/PATRIMONIO NETTO - RIPIANO PERDITE	-	-	-
204050879	DEBITI V/S.ANDREA PER VERSAMENTI C/PATRIMONIO NETTO - RIPIANO PERDITE	-	-	-
204050880	DEBITI V/POLICLINICO TOR VERGATA PER VERSAMENTI C/PATRIMONIO NETTO - RIPIANO PERDITE	-	-	-
204050881	DEBITI V/ARES PER VERSAMENTI C/PATRIMONIO NETTO - RIPIANO PERDITE	-	-	-
204050882	DEBITI V/AZIENDE SANITARIE PUBBLICHE DELLA REGIONE PER ANTICIPAZIONE RIPIANO DISAVANZO PROGRAMMATO DAI PIANI AZIENDALI DI CUI ALL'ART. 1, COMMA 528,	-	-	-
204050883	DEBITI V/AZIENDE SANITARIE PUBBLICHE DELLA REGIONE PER VERSAMENTI C/PATRIMONIO NETTO - ALTRO	-	-	-
20406	DEBITI V/SOCIETA' PARTECIPATE E/O ENTI DIPENDENTI DELLA REGIONE	-	-	-
2040601	DEBITI V/ENTI REGIONALI	-	-	-
204060101	DEBITI V/ENTI REGIONALI	-	-	-
2040602	DEBITI V/SPERIMENTAZIONI GESTIONALI	-	-	-
204060201	DEBITI V/SPERIMENTAZIONI GESTIONALI	-	-	-
2040603	DEBITI V/ALTRE PARTECIPATE	-	-	-
204060301	DEBITI V/ARPA	-	-	-
204060302	DEBITI V/ALTRE PARTECIPATE	-	-	-
20407	DEBITI V/FORNITORI	24.318.934,23	86.848.401,08	- 62.529.466,85
2040701	DEBITI VERSO EROGATORI (PRIVATI ACCREDITATI E CONVENZIONATI) DI PRESTAZIONI SANITARIE	10.027.448,77	16.672.047,53	- 6.644.598,76
204070101	DEBITI V/MEDICI DI BASE	-	1.555.535,77	- 1.555.535,77
204070102	DEBITI V/FARMACIE	-	5.536.036,31	- 5.536.036,31
204070103	DEBITI V/MEDICI SUMAI	-	-	-
204070104	DEBITI V/IRCCS PRIVATI E POLICLINICI	-	-	-
204070105	DEBITI V/OSPEDALI CLASSIFICATI	-	-	-
204070106	DEBITI V/CASE DI CURA	-	9.580.475,45	- 9.580.475,45
204070107	DEBITI V/ALTRI EROGATORI DI PRESTAZIONI SANITARIE - INTRAREGIONE	-	-	-
204070108	DEBITI VERSO EROGATORI PRIVATI - EXTRAREGIONE	-	-	-
204070109	DEBITI VERSO EROGATORI PRIVATI PER FATTURE E NOTE DI CREDITO DA RICEVERE	-	-	-
204070110	DEBITI V/EROGATORI PRIVATI PER FATTURE DA RICEVERE	-	-	-
204070111	NOTE DI CREDITO DA RICEVERE PER EROGATORI PRIVATI (RIDUZIONE DEI DEBITI)	10.027.448,77	-	10.027.448,77
204070112	DEBITI VERSO EROGATORI (PRIVATI ACCREDITATI E CONVENZIONATI) DI PRESTAZIONI SANITARIE	-	-	-
2040702	DEBITI VERSO ALTRI FORNITORI	14.291.485,46	70.176.353,55	- 55.884.868,09
204070201	DEBITI VERSO ALTRI FORNITORI NAZIONALI	-	42.988.380,94	- 42.988.380,94
204070202	DEBITI VERSO ALTRI FORNITORI ESTERI	-	62.984,10	- 62.984,10
204070203	DEBITI VERSO PROFESSIONISTI E COLLABORATORI (AD ESCLUSIONE DEGLI ORGANI DIRETTI)	-	1.042.508,75	- 1.042.508,75
204070204	DEBITI VERSO ALTRI FORNITORI PER FATTURE E NOTE DI CREDITO DA RICEVERE	-	-	-



CONTO	DESCRIZIONE	DARE	AVERE	SALDO
204070205	DEBITI VERSO ALTRI FORNITORI PER FATTURE DA RICEVERE	-	26.082.479,76	- 26.082.479,76
204070206	NOTE DI CREDITO DA RICEVERE DA ALTRI FORNITORI (RIDUZIONE DEI DEBITI)	14.291.485,46	-	14.291.485,46
20408	DEBITI V/ISTITUTO TESORIERE	-	-	-
2040801	DEBITI V/ISTITUTO TESORIERE	-	-	-
204080101	DEBITI V/ISTITUTO TESORIERE	-	-	-
204080102	DEBITI VERSO ISTITUTO TESORIERE PER ANTICIPAZIONE ORDINARIA	-	-	-
204080103	DEBITI VERSO ISTITUTO TESORIERE PER ANTICIPAZIONE STRAORDINARIA	-	-	-
20409	DEBITI TRIBUTARI	-	8.398.933,40	- 8.398.933,40
2040901	DEBITI TRIBUTARI	-	8.398.933,40	- 8.398.933,40
204090101	ERARIO C/RES	-	93.585,00	- 93.585,00
204090102	ERARIO C/RITENUTE SU LAVORO AUTONOMO	-	809.906,99	- 809.906,99
204090103	ERARIO C/RITENUTE SU LAVORO DIPENDENTE	-	4.295.957,99	- 4.295.957,99
204090104	ERARIO C/I.V.A.	-	1.582.682,61	- 1.582.682,61
204090105	ERARIO C/IRAP	-	1.553.549,63	- 1.553.549,63
204090106	ALTRE IMPOSTE E TASSE	-	63.251,18	- 63.251,18
20410	DEBITI V/ISTITUTI PREVIDENZIALI, ASSISTENZIALI E SICUREZZA SOCIALE	-	7.778.828,69	- 7.778.828,69
2041001	DEBITI V/ISTITUTI PREVIDENZIALI, ASSISTENZIALI E SICUREZZA SOCIALE	-	7.778.828,69	- 7.778.828,69
204100101	DEBITI VERSO INPDAP	-	6.720.841,06	- 6.720.841,06
204100102	DEBITI VERSO INPS LAVORATORI DIPENDENTI	-	17.318,76	- 17.318,76
204100103	DEBITI VERSO INPS LAVORATORI AUTONOMI	-	300,60	- 300,60
204100104	DEBITI VERSO INAIL	-	1.038.641,66	- 1.038.641,66
204100105	DEBITI VERSO ENPAM	-	-	-
204100106	DEBITI VERSO ONAOSI	-	-	-
204100107	DEBITI VERSO ALTRI ISTITUTI PREVIDENZIALI	-	1.726,61	- 1.726,61
20411	DEBITI V/ALTRI	-	17.276.098,21	- 17.276.098,21
2041101	DEBITI V/ALTRI FINANZIATORI	-	-	-
204110101	DEBITI V/ALTRI FINANZIATORI	-	-	-
2041102	DEBITI V/DIPENDENTI	-	16.334.003,92	- 16.334.003,92
204110201	DEBITI VERSO PERSONALE RETRIBUZIONI ESERCIZIO IN CORSO	-	12.754.733,31	- 12.754.733,31
204110202	DEBITI VERSO PERSONALE RETRIBUZIONI ESERCIZI PRECEDENTI	-	2.149.185,09	- 2.149.185,09
204110203	DEBITI VERSO PERSONALE PER RIMBORSI SPESE	-	-	-
204110204	ALTRI DEBITI VERSO IL PERSONALE PER FERIE MATURATE E NON GODUTE	-	1.430.085,52	- 1.430.085,52
204110205	DEBITI V/PERSONALE PER RINNOVI CONTRATTUALI	-	-	-
2041103	DEBITI V/GESTIONI LIQUIDATORIE	-	-	-
204110301	DEBITI V/GESTIONI LIQUIDATORIE	-	-	-
2041104	ALTRI DEBITI DIVERSI	-	942.094,29	- 942.094,29
204110401	DEBITI V/SOCIETA CONTROLLATE E COLLEGATE	-	-	-
204110402	DEBITI VERSO ORGANIZZAZIONI SINDACALI	-	-	-
204110403	DEBITI VERSO ORGANI DIRETTIVI E ISTITUZIONALI	-	-	-
204110404	DEBITI VERSO ASSISTITI	-	29.691,17	- 29.691,17
204110405	ALTRI DEBITI DIVERSI	-	819.064,48	- 819.064,48
204110406	DEBITI AL 31/12/2005	-	-	-
204110407	DEBITI QUOTA 3,5% A SERVIZI VETERINARI DELLA REGIONE D.LGS 194/08	-	-	-
204110408	DEBITI QUOTA 1% A LABORATORI NAZIONALI DI REFERENZA D.LGS 194/08	-	-	-



CONTO	DESCRIZIONE	DARE	AVERE	SALDO
204110409	DEBITI QUOTA 3,5% ISTITUTI ZOOPROFILATTICI D.LGS 194/08	-	-	-
204110410	DEBITI QUOTA 2% MINISTERO DELLA SALUTE D.LGS 194/08	-	93.338,64	- 93.338,64
204110411	DEBITI MAGGIORAZIONE 0,5% MINISTERO DELLA SALUTE D.LGS 194/08	-	-	-
205	RATEI E RISCONTI PASSIVI	-	134.035,23	- 134.035,23
20501	RATEI PASSIVI	-	34.202,55	- 34.202,55
2050101	RATEI PASSIVI	-	34.202,55	- 34.202,55
205010101	RATEI PASSIVI	-	34.202,55	- 34.202,55
2050102	RATEI PASSIVI V/AZIENDE SANITARIE PUBBLICHE DELLA REGIONE	-	-	-
205010201	RATEI PASSIVI V/AZIENDE SANITARIE PUBBLICHE DELLA REGIONE	-	-	-
20502	RISCONTI PASSIVI	-	99.832,68	- 99.832,68
2050201	RISCONTI PASSIVI	-	99.832,68	- 99.832,68
205020101	RISCONTI PASSIVI	-	99.832,68	- 99.832,68
2050202	RISCONTI PASSIVI V/AZIENDE SANITARIE PUBBLICHE DELLA REGIONE	-	-	-
205020201	RISCONTI PASSIVI V/AZIENDE SANITARIE PUBBLICHE DELLA REGIONE	-	-	-
205020202	RISCONTI PASSIVI - IN ATTUAZIONE DELL'ART.79, COMMA 1 SEXIES LETTERA C), DEL D.L. 112/2008, CONVERTITO CON LEGGE 133/2008 E DELLA LEGGE 23 DICEMBRE 2009	-	-	-
3	CONTI D'ORDINE	42.802.942,71	42.802.942,71	-
301	CONTI D'ORDINE DELL'ATTIVO	42.802.942,71	-	42.802.942,71
30101	CANONI DI LEASING ANCORA DA PAGARE	42.802.942,71	-	42.802.942,71
3010101	CANONI DI LEASING ANCORA DA PAGARE	42.802.942,71	-	42.802.942,71
301010101	CANONI DI LEASING ANCORA DA PAGARE	42.802.942,71	-	42.802.942,71
301010102	CANONI DI PROJECT FINANCING ANCORA DA PAGARE	-	-	-
30102	DEPOSITI CAUZIONALI	-	-	-
3010201	DEPOSITI CAUZIONALI	-	-	-
301020101	DEPOSITI CAUZIONALI	-	-	-
30103	BENI IN COMODATO	-	-	-
3010301	BENI IN COMODATO	-	-	-
301030101	BENI IN COMODATO	-	-	-
30104	ALTRI CONTI D'ORDINE	-	-	-
3010401	ALTRI CONTI D'ORDINE	-	-	-
301040101	GARANZIE PRESTATE	-	-	-
301040102	GARANZIE RICEVUTE	-	-	-
301040103	BENI PRESSO TERZI	-	-	-
301040104	BENI IN CONTENZIOSO	-	-	-
301040105	ALTRI IMPEGNI ASSUNTI	-	-	-
301040106	ALTRI CONTI D'ORDINE	-	-	-
302	CONTI D'ORDINE DEL PASSIVO	-	42.802.942,71	- 42.802.942,71
30201	CANONI DI LEASING ANCORA DA PAGARE	-	42.802.942,71	- 42.802.942,71
3020101	CANONI DI LEASING ANCORA DA PAGARE	-	42.802.942,71	- 42.802.942,71
302010101	CANONI DI LEASING ANCORA DA PAGARE	-	42.802.942,71	- 42.802.942,71
302010102	CANONI DI PROJECT FINANCING ANCORA DA PAGARE	-	-	-
30202	DEPOSITI CAUZIONALI	-	-	-
3020201	DEPOSITI CAUZIONALI	-	-	-
302020101	DEPOSITI CAUZIONALI	-	-	-
30203	BENI IN COMODATO	-	-	-



CONTO	DESCRIZIONE	DARE	AVERE	SALDO
3020301	BENI IN COMODATO	-	-	-
302030101	BENI IN COMODATO	-	-	-
30204	ALTRI CONTI D'ORDINE	-	-	-
3020401	ALTRI CONTRI D'ORDINE	-	-	-
302040101	GARANZIE PRESTATE	-	-	-
302040102	GARANZIE RICEVUTE	-	-	-
302040103	BENI PRESSO TERZI	-	-	-
302040104	BENI IN CONTENZIOSO	-	-	-
302040105	ALTRI IMPEGNI ASSUNTI	-	-	-
302040106	ALTRI CONTRI D'ORDINE	-	-	-
4	VALORE DELLA PRODUZIONE	2.103.478,32	653.950.866,12	- 651.847.387,80
401	CONTRIBUTI IN C/ESERCIZIO	-	598.562.612,52	- 598.562.612,52
40101	CONTRIBUTI DA REGIONE PER QUOTA F.S. REGIONALE	-	594.601.961,29	- 594.601.961,29
4010101	CONTRIBUTI DA REGIONE PER QUOTA F.S. REGIONALE INDISTINTO	-	584.042.437,97	- 584.042.437,97
401010101	QUOTA F.S. REGIONALE INDISTINTO	-	548.534.226,07	- 548.534.226,07
401010102	FINANZIAMENTO INDISTINTO FINALIZZATO DA REGIONE	-	15.601.397,90	- 15.601.397,90
401010103	FUNZIONI - PRONTO SOCCORSO	-	8.845.728,00	- 8.845.728,00
401010104	FUNZIONI - ALTRO	-	11.061.086,00	- 11.061.086,00
401010105	QUOTA FINALIZZATA PER IL PIANO AZIENDALE DI CUI ALL'ART. 1, COMMA 528, L. 208/2015	-	-	-
4010102	CONTRIBUTI DA REGIONE PER QUOTA F.S. REGIONALE VINCOLATO	-	10.559.523,32	- 10.559.523,32
401010201	QUOTA PER RINNOVO CONVENZIONI L 133/08	-	-	-
401010202	QUOTA PER EMERSIONE EXTRACOMUNITARI L 102/09	-	-	-
401010203	QUOTA PER MEDICINA PENITENZIARIA DLVO 230/99	-	1.270.652,67	- 1.270.652,67
401010204	QUOTA PER HANSENIANI L 31/86	-	-	-
401010205	QUOTA PER FIBROSI CISTICA L 362/98	-	-	-
401010206	QUOTA PER EXTRACOMUNITARI IRREGOLARI L 40/98	-	-	-
401010207	QUOTA PER FONDO ESCLUSIVITA L 488/99	-	-	-
401010208	QUOTA PER BORSE STUDIO MG L 109/88	-	-	-
401010209	QUOTA PER VETERINARIA L 218/88	-	-	-
401010210	QUOTA PER AIDS L 135/90	-	-	-
401010211	QUOTA PER PROGETTI DI PSN L 662/96	-	4.464.413,26	- 4.464.413,26
401010212	QUOTA PER MUTUI PRE-RIFORMA	-	-	-
401010213	QUOTA PER BORSE STUDIO SPECIALIZZANDI	-	-	-
401010214	QUOTA PER FARMACI INNOVATIVI E INNOVATIVI ONCOLOGICI	-	4.824.457,39	- 4.824.457,39
401010215	QUOTA PER REVISIONE TARIFFE TERMALI	-	-	-
40102	CONTRIBUTI C/ESERCIZIO (EXTRA FONDO)	-	3.500.568,46	- 3.500.568,46
4010201	CONTRIBUTI DA REGIONE (EXTRA FONDO)	-	2.054.453,92	- 2.054.453,92
401020101	CONTRIBUTI DA REGIONE (EXTRA FONDO) VINCOLATI	-	880.334,19	- 880.334,19
401020102	CONTRIBUTI DA REGIONE (EXTRA FONDO) - RISORSE AGGIUNTIVE DA BILANCIO REGIONALE A TITOLO DI COPERTURA LEA	-	-	-
401020103	CONTRIBUTI DA REGIONE (EXTRA FONDO) - RISORSE AGGIUNTIVE DA BILANCIO REGIONALE A TITOLO DI COPERTURA EXTRA LEA	-	-	-
401020104	CONTRIBUTI DA REGIONE (EXTRA FONDO) - ALTRO	-	1.174.119,73	- 1.174.119,73
4010202	CONTRIBUTI DA AZIENDE SANITARIE PUBBLICHE DELLA REGIONE (EXTRA FONDO)	-	-	-
401020201	CONTRIBUTI DA AZIENDE SANITARIE PUBBLICHE DELLA REGIONE (EXTRA FONDO) VINCOLATI	-	-	-
401020202	CONTRIBUTI DA AZIENDE SANITARIE PUBBLICHE DELLA REGIONE (EXTRA FONDO) ALTRO	-	-	-



CONTO	DESCRIZIONE	DARE	AVERE	SALDO
4010203	CONTRIBUTI DA ALTRI SOGGETTI PUBBLICI (EXTRA FONDO)	-	1.446.114,54	- 1.446.114,54
401020301	CONTRIBUTI DA PROVINCIA (EXTRA FONDO) VINCOLATI	-	-	-
401020302	CONTRIBUTI DA COMUNE (EXTRA FONDO) VINCOLATI	-	323.550,52	- 323.550,52
401020303	CONTRIBUTI DA UNIVERSITA (EXTRA FONDO) VINCOLATI	-	-	-
401020304	CONTRIBUTI DA ALTRI SOGGETTI PUBBLICI (EXTRA FONDO) VINCOLATI	-	-	-
401020305	CONTRIBUTI DA ALTRI SOGGETTI PUBBLICI (EXTRA FONDO) L. 210/92	-	1.075.386,02	- 1.075.386,02
401020306	CONTRIBUTI DA PROVINCIA (EXTRA FONDO) - ALTRO	-	-	-
401020307	CONTRIBUTI DA COMUNE (EXTRA FONDO) - ALTRO	-	-	-
401020308	CONTRIBUTI DA UNIVERSITA (EXTRA FONDO) - ALTRO	-	-	-
401020309	CONTRIBUTI E TRASFERIMENTI CORRENTI DA UNIONE EUROPEA	-	-	-
401020310	CONTRIBUTI E TRASFERIMENTI CORRENTI DA ALTRE ISTITUZIONI ESTERE	-	-	-
401020311	CONTRIBUTI DA ALTRI SOGGETTI PUBBLICI (EXTRA FONDO) - ALTRO	-	47.178,00	- 47.178,00
401020312	CONTRIBUTI DA MINISTERO DELLA SALUTE (EXTRA FONDO)	-	-	-
401020313	CONTRIBUTI DA ALTRI SOGGETTI PUBBLICI (EXTRA FONDO) - IN ATTUAZIONE DELL'ART.79, COMMA 1 SEXIES LETTERA C), DEL D.L. 112/2008, CONVERTITO CON LEGGE 133/2008	-	-	-
40103	CONTRIBUTI C/ESERCIZIO PER RICERCA	-	-	-
4010301	CONTRIBUTI DA MINISTERO DELLA SALUTE PER RICERCA CORRENTE	-	-	-
401030101	CONTRIBUTI DA MINISTERO DELLA SALUTE PER RICERCA CORRENTE	-	-	-
4010302	CONTRIBUTI DA MINISTERO DELLA SALUTE PER RICERCA FINALIZZATA	-	-	-
401030201	CONTRIBUTI DA MINISTERO DELLA SALUTE PER RICERCA FINALIZZATA	-	-	-
4010303	CONTRIBUTI DA REGIONE ED ALTRI SOGGETTI PUBBLICI PER RICERCA	-	-	-
401030301	CONTRIBUTI DA REGIONE ED ALTRI SOGGETTI PUBBLICI PER RICERCA	-	-	-
4010304	CONTRIBUTI DA PRIVATI PER RICERCA	-	-	-
401030401	CONTRIBUTI DA PRIVATI PER RICERCA	-	-	-
40104	CONTRIBUTI C/ESERCIZIO DA PRIVATI	-	460.082,77	- 460.082,77
4010401	CONTRIBUTI C/ESERCIZIO DA PRIVATI	-	460.082,77	- 460.082,77
401040101	CONTRIBUTI C/ESERCIZIO DA PRIVATI	-	460.082,77	- 460.082,77
402	RETTIFICA CONTRIBUTI C/ESERCIZIO PER DESTINAZIONE AD INVESTIMENTI	2.103.478,32	-	2.103.478,32
40201	RETTIFICA CONTRIBUTI IN C/ESERCIZIO PER DESTINAZIONE AD INVESTIMENTI - DA REGIONE PER QUOTA F.S. REGIONALE	2.103.478,32	-	2.103.478,32
4020101	RETTIFICA CONTRIBUTI IN C/ESERCIZIO PER DESTINAZIONE AD INVESTIMENTI - DA REGIONE PER QUOTA F.S. REGIONALE	2.103.478,32	-	2.103.478,32
402010101	RETTIFICA CONTRIBUTI IN C/ESERCIZIO PER DESTINAZIONE AD INVESTIMENTI - DA REGIONE PER QUOTA F.S. REGIONALE	2.103.478,32	-	2.103.478,32
40202	RETTIFICA CONTRIBUTI IN C/ESERCIZIO PER DESTINAZIONE AD INVESTIMENTI - ALTRI CONTRIBUTI	-	-	-
4020201	RETTIFICA CONTRIBUTI IN C/ESERCIZIO PER DESTINAZIONE AD INVESTIMENTI - ALTRI CONTRIBUTI	-	-	-
402020101	RETTIFICA CONTRIBUTI IN C/ESERCIZIO PER DESTINAZIONE AD INVESTIMENTI - ALTRI CONTRIBUTI	-	-	-
403	UTILIZZO FONDI PER QUOTE INUTILIZZATE CONTRIBUTI VINCOLATI DI ESERCIZI PRECEDENTI	-	158.001,72	- 158.001,72
40301	UTILIZZO FONDI PER QUOTE INUTILIZZATE CONTRIBUTI DI ESERCIZI PRECEDENTI DA REGIONE PER QUOTA F.S. REGIONALE VINCOLATO	-	-	-
4030101	UTILIZZO FONDI PER QUOTE INUTILIZZATE CONTRIBUTI DI ESERCIZI PRECEDENTI DA REGIONE PER QUOTA F.S. REGIONALE VINCOLATO	-	-	-
403010101	UTILIZZO FONDI PER QUOTE INUTILIZZATE CONTRIBUTI DI ESERCIZI PRECEDENTI DA REGIONE PER QUOTA RINNOVO CONVENZIONI L 133/08	-	-	-
403010102	UTILIZZO FONDI PER QUOTE INUTILIZZATE CONTRIBUTI DI ESERCIZI PRECEDENTI DA REGIONE PER QUOTA EMERSIONE EXTRACOMUNITARI L 102/09	-	-	-
403010103	UTILIZZO FONDI PER QUOTE INUTILIZZATE CONTRIBUTI DI ESERCIZI PRECEDENTI DA REGIONE PER QUOTA MEDICINA PENITENZIARIA DLVO 230/99	-	-	-
403010104	UTILIZZO FONDI PER QUOTE INUTILIZZATE CONTRIBUTI DI ESERCIZI PRECEDENTI DA REGIONE PER QUOTA HANSENIANI L 31/86	-	-	-
403010105	UTILIZZO FONDI PER QUOTE INUTILIZZATE CONTRIBUTI DI ESERCIZI PRECEDENTI DA REGIONE PER QUOTA FIBROSI CISTICA L 362/98	-	-	-
403010106	UTILIZZO FONDI PER QUOTE INUTILIZZATE CONTRIBUTI DI ESERCIZI PRECEDENTI DA REGIONE PER QUOTA EXTRACOMUNITARI IRREGOLARI L 40/98	-	-	-
403010107	UTILIZZO FONDI PER QUOTE INUTILIZZATE CONTRIBUTI DI ESERCIZI PRECEDENTI DA REGIONE PER QUOTA FONDO ESCLUSIVITA L 488/99	-	-	-
403010108	UTILIZZO FONDI PER QUOTE INUTILIZZATE CONTRIBUTI DI ESERCIZI PRECEDENTI DA REGIONE PER QUOTA BORSE STUDIO MG L 109/88	-	-	-



CONTO	DESCRIZIONE	DARE	AVERE	SALDO
403010109	UTILIZZO FONDI PER QUOTE INUTILIZZATE CONTRIBUTI DI ESERCIZI PRECEDENTI DA REGIONE PER QUOTA VETERINARIA L 218/88	-	-	-
403010110	UTILIZZO FONDI PER QUOTE INUTILIZZATE CONTRIBUTI DI ESERCIZI PRECEDENTI DA REGIONE PER QUOTA AIDS L 135/90	-	-	-
403010111	UTILIZZO FONDI PER QUOTE INUTILIZZATE CONTRIBUTI DI ESERCIZI PRECEDENTI DA REGIONE PER QUOTA PROGETTI DI PSN L 662/96	-	-	-
403010112	UTILIZZO FONDI PER QUOTE INUTILIZZATE CONTRIBUTI DI ESERCIZI PRECEDENTI DA REGIONE PER QUOTA MUTUI PRE-RIFORMA	-	-	-
403010113	UTILIZZO FONDI PER QUOTE INUTILIZZATE CONTRIBUTI DI ESERCIZI PRECEDENTI DA REGIONE PER QUOTA BORSE STUDIO SPECIALIZZANDI	-	-	-
403010114	UTILIZZO FONDI PER QUOTE INUTILIZZATE CONTRIBUTI DI ESERCIZI PRECEDENTI DA REGIONE O PROV. AUT. PER QUOTA F.S. REGIONALE INDISTINTO FINALIZZATO	-	-	-
403010115	UTILIZZO FONDI PER QUOTE INUTILIZZATE CONTRIBUTI DI ESERCIZI PRECEDENTI DA REGIONE PER REVISIONE TARIFFE TERMALI	-	-	-
40302	UTILIZZO FONDI PER QUOTE INUTILIZZATE CONTRIBUTI DI ESERCIZI PRECEDENTI DA REGIONE (EXTRA FONDO) VINCOLATI	-	-	-
4030201	UTILIZZO FONDI PER QUOTE INUTILIZZATE CONTRIBUTI DI ESERCIZI PRECEDENTI DA REGIONE (EXTRA FONDO) VINCOLATI	-	-	-
403020101	UTILIZZO FONDI PER QUOTE INUTILIZZATE CONTRIBUTI DI ESERCIZI PRECEDENTI DA REGIONE (EXTRA FONDO) VINCOLATI	-	-	-
40303	UTILIZZO FONDI PER QUOTE INUTILIZZATE CONTRIBUTI DI ESERCIZI PRECEDENTI DA SOGGETTI PUBBLICI (EXTRA FONDO) VINCOLATI	-	-	-
4030301	UTILIZZO FONDI PER QUOTE INUTILIZZATE CONTRIBUTI DI ESERCIZI PRECEDENTI DA SOGGETTI PUBBLICI (EXTRA FONDO) VINCOLATI	-	-	-
403030101	UTILIZZO FONDI PER QUOTE INUTILIZZATE CONTRIBUTI DI ESERCIZI PRECEDENTI DA SOGGETTI PUBBLICI (EXTRA FONDO) VINCOLATI	-	-	-
40304	UTILIZZO FONDI PER QUOTE INUTILIZZATE CONTRIBUTI DI ESERCIZI PRECEDENTI PER RICERCA	-	-	-
4030401	UTILIZZO FONDI PER QUOTE INUTILIZZATE CONTRIBUTI DI ESERCIZI PRECEDENTI PER RICERCA	-	-	-
403040101	UTILIZZO FONDI PER QUOTE INUTILIZZATE CONTRIBUTI DI ESERCIZI PRECEDENTI PER RICERCA	-	-	-
40305	UTILIZZO FONDI PER QUOTE INUTILIZZATE CONTRIBUTI VINCOLATI DI ESERCIZI PRECEDENTI DA PRIVATI	-	158.001,72	- 158.001,72
4030501	UTILIZZO FONDI PER QUOTE INUTILIZZATE CONTRIBUTI VINCOLATI DI ESERCIZI PRECEDENTI DA PRIVATI	-	158.001,72	- 158.001,72
403050101	UTILIZZO FONDI PER QUOTE INUTILIZZATE CONTRIBUTI VINCOLATI DI ESERCIZI PRECEDENTI DA PRIVATI	-	158.001,72	- 158.001,72
404	RICAVI PER PRESTAZIONI SANITARIE E SOCIO-SANITARIE A RILEVANZA SANITARIA	-	35.997.561,65	- 35.997.561,65
40401	RICAVI PER PRESTAZIONI SANITARIE E SOCIO-SANITARIE A RILEVANZA SANITARIA EROGATE A SOGGETTI PUBBLICI	-	30.684.919,16	- 30.684.919,16
4040101	PRESTAZIONI. SANITARIE E SOCIO-SANITARIE A RILEVANZA SANITARIA EROGATE AD AZIENDE SANITARIE PUBBLICHE DELLA REGIONE	-	25.049.451,03	- 25.049.451,03
404010101	PRESTAZIONI DI RICOVERO - REGIONE	-	7.882.004,83	- 7.882.004,83
404010102	PRESTAZIONI DI SPECIALISTICA AMBULATORIALE - REGIONE	-	1.724.526,23	- 1.724.526,23
404010103	PRESTAZIONI DI PSICHIATRIA RESIDENZIALE E SEMIRESIDENZIALE - REGIONE	-	893.342,76	- 893.342,76
404010104	PRESTAZIONI DI FILE F - REGIONE	-	4.493.732,80	- 4.493.732,80
404010105	PRESTAZIONI SERVIZI MMG, PLS, CONTINUITA. ASSISTENZIALE - REGIONE	-	-	-
404010106	PRESTAZIONI SERVIZI FARMACEUTICA CONVENZIONATA - REGIONE	-	-	-
404010107	PRESTAZIONI TERMALI - REGIONE	-	116.460,42	- 116.460,42
404010108	PRESTAZIONI TRASPORTO AMBULANZE ED ELISOCORSO - REGIONE	-	-	-
404010109	PRESTAZIONI SERVIZI DI MEDICINA LEGALE - REGIONE	-	-	-
404010110	PRESTAZIONI DI ASSISTENZA INTEGRATIVA - REGIONE	-	-	-
404010111	PRESTAZIONI DI CESSIONE SANGUE ED EMODERIVATI - REGIONE	-	427.772,00	- 427.772,00
404010112	ALTRE PRESTAZIONI SANITARIE E SOCIO-SANITARIE A RILEVANZA SANITARIA - REGIONE	-	8.901.125,08	- 8.901.125,08
404010113	PRESTAZIONI DI PRONTO SOCCORSO NON SEGUITE DA RICOVERO	-	610.486,91	- 610.486,91
404010114	PRESTAZIONI ASSISTENZA PROTESICA	-	-	-
404010115	PRESTAZIONI ASSISTENZA RIABILITATIVA EXTRAOSPEDALIERA	-	-	-
404010116	RICAVI PER CESSIONE DI EMOCOMPONENTI E CELLULE STAMINALI	-	-	-
404010117	PRESTAZIONI ASSISTENZA DOMICILIARE INTEGRATA (ADI)	-	-	-
4040102	PRESTAZIONI SANITARIE E SOCIO-SANITARIE A RILEVANZA SANITARIA EROGATE AD ALTRI SOGGETTI PUBBLICI	-	-	-
404010201	PRESTAZIONI SERVIZI DI MEDICINA LEGALE AD ALTRI SOGGETTI PUBBLICI	-	-	-
404010202	PRESTAZIONI DI CESSIONE SANGUE ED EMODERIVATI AD ALTRI SOGGETTI PUBBLICI	-	-	-
404010203	ALTRE PRESTAZIONI SANITARIE E SOCIO-SANITARIE A RILEVANZA SANITARIA EROGATE AD ALTRI SOGGETTI PUBBLICI	-	-	-
4040103	PRESTAZIONI SANITARIE E SOCIO-SANITARIE A RILEVANZA SANITARIA EROGATE A SOGGETTI PUBBLICI EXTRAREGIONE	-	5.635.468,13	- 5.635.468,13



CONTO	DESCRIZIONE	DARE	AVERE	SALDO
404010301	PRESTAZIONI DI RICOVERO - EXTRAREGIONE	-	2.453.285,77	- 2.453.285,77
404010302	PRESTAZIONI AMBULATORIALI - EXTRAREGIONE	-	1.182.792,64	- 1.182.792,64
404010303	PRESTAZIONI DI PSICHIATRIA NON SOGGETTA A COMPENSAZIONE (RESIDENZIALE E SEMIRESIDENZIALE) - EXTRAREGIONE	-	-	-
404010304	PRESTAZIONI DI FILE F - EXTRAREGIONE	-	815.013,23	- 815.013,23
404010305	PRESTAZIONI SERVIZI MMG, PLS, CONTINUITA ASSISTENZIALE EXTRAREGIONE	-	119.290,28	- 119.290,28
404010306	PRESTAZIONI SERVIZI FARMACEUTICA CONVENZIONATA EXTRAREGIONE	-	645.416,39	- 645.416,39
404010307	PRESTAZIONI TERMALI EXTRAREGIONE	-	419.669,82	- 419.669,82
404010308	PRESTAZIONI TRASPORTO AMBULANZE ED ELISOCORSO EXTRAREGIONE	-	-	-
404010309	PRESTAZIONI SERVIZI DI MEDICINA LEGALE - EXTRAREGIONE	-	-	-
404010310	RICAVI PER CESSIONE DI EMOCOMPONENTI E CELLULE STAMINALI EXTRAREGIONE	-	-	-
404010311	RICAVI PER DIFFERENZIALE TARIFFE TUC	-	-	-
404010312	ALTRE PRESTAZIONI SANITARIE E SOCIOSANITARIE A RILEVANZA SANITARIA EXTRAREGIONE	-	-	-
404010313	PRESTAZIONI DI ASSISTENZA RIABILITATIVA NON SOGGETTE A COMPENSAZIONE EXTRAREGIONE	-	-	-
404010314	ALTRE PRESTAZIONI SANITARIE E SOCIO-SANITARIE A RILEVANZA SANITARIA NON SOGGETTE A COMPENSAZIONE EXTRAREGIONE	-	-	-
404010315	ALTRE PRESTAZIONI SANITARIE A RILEVANZA SANITARIA - MOBILITA ATTIVA INTERNAZIONALE	-	-	-
404010316	PRESTAZIONI PRONTO SOCCORSO NON SEGUITE DA RICOVERO	-	-	-
404010317	ALTRE PRESTAZIONI SANITARIE E SOCIOSANITARIE A RILEVANZA SANITARIA EROGATE A SOGGETTI PUBBLICI EXTRAREGIONE	-	-	-
404010318	ALTRE PRESTAZIONI SANITARIE A RILEVANZA SANITARIA - MOBILITÀ ATTIVA INTERNAZIONALE RILEVATA DALLE AO, AOU, IRCCS.	-	-	-
404010319	ALTRE PRESTAZIONI SANITARIE E SOCIOSANITARIE A RILEVANZA SANITARIA AD AZIENDE SANITARIE E CASSE MUTUA ESTERA - (FATTURATE DIRETTAMENTE)	-	-	-
40402	RICAVI PER PRESTAZIONI SANITARIE E SOCIOSANITARIE A RILEVANZA SANITARIA EROGATE DA PRIVATI V/RESIDENTI EXTRAREGIONE IN COMPENSAZIONE (MOBILITA ATTIVA)	-	541.702,22	- 541.702,22
4040201	PRESTAZIONI DI RICOVERO DA PRIVATI EXTRAREGIONE IN COMPENSAZIONE (MOBILITA ATTIVA)	-	456.336,93	- 456.336,93
404020101	PRESTAZIONI DI RICOVERO DA PRIVATI EXTRAREGIONE IN COMPENSAZIONE (MOBILITA ATTIVA)	-	456.336,93	- 456.336,93
4040202	PRESTAZIONI AMBULATORIALI DA PRIVATI EXTRAREGIONE IN COMPENSAZIONE (MOBILITA ATTIVA)	-	85.365,29	- 85.365,29
404020201	PRESTAZIONI AMBULATORIALI DA PRIVATI EXTRAREGIONE IN COMPENSAZIONE (MOBILITA ATTIVA)	-	85.365,29	- 85.365,29
404020202	PRESTAZIONI DI PRONTO SOCCORSO NON SEGUITE DA RICOVERO DA PRIV. EXTRAREGIONE IN COMPENSAZIONE (MOBILITÀ ATTIVA)	-	-	-
4040203	PRESTAZIONI DI FILE F DA PRIVATI EXTRAREGIONE IN COMPENSAZIONE (MOBILITA ATTIVA)	-	-	-
404020301	PRESTAZIONI DI FILE F DA PRIVATI EXTRAREGIONE IN COMPENSAZIONE (MOBILITA ATTIVA)	-	-	-
4040204	ALTRE PRESTAZIONI SANITARIE E SOCIOSANITARIE A RILEVANZA SANITARIA EROGATE DA PRIVATI V/RESIDENTI EXTRAREGIONE IN COMPENSAZIONE (MOBILITA ATTIVA)	-	-	-
404020401	ALTRE PRESTAZIONI SANITARIE E SOCIOSANITARIE A RILEVANZA SANITARIA EROGATE DA PRIVATI V/RESIDENTI EXTRAREGIONE IN COMPENSAZIONE (MOBILITA ATTIVA)	-	-	-
40403	RICAVI PER PRESTAZIONI SANITARIE E SOCIOSANITARIE A RILEVANZA SANITARIA EROGATE A PRIVATI	-	1.375.309,85	- 1.375.309,85
4040301	PRESTAZIONI SANITARIE E SOCIOSANITARIE A RILEVANZA SANITARIA EROGATE A PRIVATI	-	1.375.309,85	- 1.375.309,85
404030101	PROVENTI PER RILASCIO CARTELLE CLINICHE, RADIOGRAFIE E CERTIFICATI	-	108.015,45	- 108.015,45
404030102	PROVENTI PER MULTE, AMMENDE E CONTRAVVENZIONI DI VIGILI SANITARI	-	-	-
404030103	PROVENTI PER SANZIONI IN MATERIA DI LAVORO	-	-	-
404030104	PROVENTI PER SANZIONI SANITA PUBBLICA VETERINARIA	-	138.243,55	- 138.243,55
404030105	PROVENTI PER SANZIONI AMMINISTRATIVE	-	-	-
404030106	PROVENTI SPERIMENTAZIONI FARMACI E CLINICHE	-	36.220,69	- 36.220,69
404030107	PROVENTI PER RICERCA FINALIZZATA	-	-	-
404030108	PROVENTI PER SERVIZI DI MEDICINA LEGALE	-	361.105,00	- 361.105,00
404030109	RICAVI PER SOMMINISTRAZIONE DI VACCINI	-	31.003,12	- 31.003,12
404030110	PROVENTI PER PRESTAZIONI DI MEDICINA SPORTIVA	-	1.594,71	- 1.594,71
404030111	PROVENTI PER MAGGIORAZIONI SCELTA MEDICO SPECIALISTA	-	-	-
404030112	RICAVI PER CO-PAYMENT	-	-	-
404030113	ALTRI RICAVI PER PRESTAZIONI SANITARIE EROGATE A SOGGETTI PRIVATI	-	699.127,33	- 699.127,33



CONTO	DESCRIZIONE	DARE	AVERE	SALDO
40404	RICAVI PER PRESTAZIONI SANITARIE EROGATE IN REGIME DI INTRAMOENIA	-	3.395.630,42	- 3.395.630,42
4040401	PRESTAZIONI SANITARIE INTRAMOENIA - AREA OSPEDALIERA	-	310.760,50	- 310.760,50
404040101	RICAVI PER PRESTAZIONI SANITARIE INTRAMOENIA - AREA OSPEDALIERA	-	310.760,50	- 310.760,50
4040402	PRESTAZIONI SANITARIE INTRAMOENIA - AREA SPECIALISTICA	-	1.693.769,95	- 1.693.769,95
404040201	RICAVI PER PRESTAZIONI SANITARIE INTRAMOENIA - AREA SPECIALISTICA	-	1.693.769,95	- 1.693.769,95
4040403	PRESTAZIONI SANITARIE INTRAMOENIA - AREA SANITA PUBBLICA	-	-	-
404040301	RICAVI PER PRESTAZIONI SANITARIE INTRAMOENIA - AREA SANITA PUBBLICA	-	-	-
4040404	PRESTAZIONI SANITARIE INTRAMOENIA - CONSULENZE (EX ART. 55 C. 1 LETT. C), D) ED EX ART. 57-58)	-	223.669,96	- 223.669,96
404040401	RICAVI PER PRESTAZIONI SANITARIE INTRAMOENIA - CONSULENZE (EX ART. 55 C. 1 LETT. C), D) ED EX ART. 57-58)	-	223.669,96	- 223.669,96
4040405	PRESTAZIONI SANITARIE INTRAMOENIA - CONSULENZE (EX ART. 55 C. 1 LETT. C), D) ED EX ART. 57-58) (AZIENDE SANITARIE PUBBLICHE DELLA REGIONE)	-	1.167.430,01	- 1.167.430,01
404040501	RICAVI PER PRESTAZIONI SANITARIE INTRAMOENIA - CONSULENZE (EX ART. 55 C. 1 LETT. C), D) ED EX ART. 57-58) (AZIENDE SANITARIE PUBBLICHE DELLA REGIONE)	-	1.167.430,01	- 1.167.430,01
4040406	PRESTAZIONI SANITARIE INTRAMOENIA - ALTRO	-	-	-
404040601	RICAVI PER PRESTAZIONI SANITARIE INTRAMOENIA - ALTRO	-	-	-
4040407	PRESTAZIONI SANITARIE INTRAMOENIA - ALTRO (AZIENDE SANITARIE PUBBLICHE DELLA REGIONE)	-	-	-
404040701	RICAVI PER PRESTAZIONI SANITARIE INTRAMOENIA - ALTRO (AZIENDE SANITARIE PUBBLICHE DELLA REGIONE)	-	-	-
405	CONCORSI, RECUPERI E RIMBORSI	-	8.524.757,18	- 8.524.757,18
40501	RIMBORSI ASSICURATIVI	-	12.613,61	- 12.613,61
4050101	RIMBORSI ASSICURATIVI	-	12.613,61	- 12.613,61
405010101	RIMBORSI ASSICURATIVI	-	12.613,61	- 12.613,61
40502	CONCORSI, RECUPERI E RIMBORSI DA REGIONE	-	15.410,06	- 15.410,06
4050201	RIMBORSO DEGLI ONERI STIPENDIALI DEL PERSONALE DELL'AZIENDA IN POSIZIONE DI COMANDO PRESSO LA REGIONE	-	15.410,06	- 15.410,06
405020101	RIMBORSO DEGLI ONERI STIPENDIALI DEL PERSONALE DELL'AZIENDA IN POSIZIONE DI COMANDO PRESSO LA REGIONE	-	15.410,06	- 15.410,06
4050202	ALTRI CONCORSI, RECUPERI E RIMBORSI DA PARTE DELLA REGIONE	-	-	-
405020201	ALTRI CONCORSI, RECUPERI E RIMBORSI DA PARTE DELLA REGIONE	-	-	-
40503	CONCORSI, RECUPERI E RIMBORSI DA AZIENDE SANITARIE PUBBLICHE DELLA REGIONE	-	167.157,12	- 167.157,12
4050301	RIMBORSO DEGLI ONERI STIPENDIALI DEL PERSONALE DIPENDENTE DELL'AZIENDA IN POSIZIONE DI COMANDO PRESSO AZIENDE SANITARIE PUBBLICHE DELLA REGIONE	-	-	-
405030101	RIMBORSO DEGLI ONERI STIPENDIALI DEL PERSONALE DIPENDENTE DELL'AZIENDA IN POSIZIONE DI COMANDO PRESSO AZIENDE SANITARIE PUBBLICHE DELLA REGIONE	-	-	-
4050302	RIMBORSI PER ACQUISTO BENI DA PARTE DI AZIENDE SANITARIE PUBBLICHE DELLA REGIONE	-	-	-
405030201	RIMBORSI PER ACQUISTO MEDICINALI IN DPC DA PARTE DI AZIENDE SANITARIE PUBBLICHE DELLA REGIONE	-	-	-
405030202	ALTRI RIMBORSI PER ACQUISTO BENI DA PARTE DI AZIENDE SANITARIE PUBBLICHE DELLA REGIONE	-	-	-
4050303	ALTRI CONCORSI, RECUPERI E RIMBORSI DA PARTE DI AZIENDE SANITARIE PUBBLICHE DELLA REGIONE	-	167.157,12	- 167.157,12
405030301	ALTRI CONCORSI, RECUPERI E RIMBORSI DA PARTE DI AZIENDE SANITARIE PUBBLICHE DELLA REGIONE	-	167.157,12	- 167.157,12
405030302	ALTRI CONCORSI, RECUPERI E RIMBORSI DA PARTE DELLA REGIONE - GSA	-	-	-
40504	CONCORSI, RECUPERI E RIMBORSI DA ALTRI SOGGETTI PUBBLICI	-	177.923,22	- 177.923,22
4050401	RIMBORSO DEGLI ONERI STIPENDIALI DEL PERSONALE DIPENDENTE DELL'AZIENDA IN POSIZIONE DI COMANDO PRESSO ALTRI SOGGETTI PUBBLICI	-	-	-
405040101	RIMBORSO DEGLI ONERI STIPENDIALI DEL PERSONALE DIPENDENTE DELL'AZIENDA IN POSIZIONE DI COMANDO PRESSO ALTRI SOGGETTI PUBBLICI	-	-	-
4050402	RIMBORSI PER ACQUISTO BENI DA PARTE DI ALTRI SOGGETTI PUBBLICI	-	-	-
405040201	RIMBORSI PER ACQUISTO BENI DA PARTE DI ALTRI SOGGETTI PUBBLICI	-	-	-
4050403	ALTRI CONCORSI, RECUPERI E RIMBORSI DA PARTE DI ALTRI SOGGETTI PUBBLICI	-	177.923,22	- 177.923,22
405040301	ALTRI CONCORSI, RECUPERI E RIMBORSI DA PARTE DI ALTRI SOGGETTI PUBBLICI	-	177.923,22	- 177.923,22
40505	CONCORSI, RECUPERI E RIMBORSI DA PRIVATI	-	8.151.653,17	- 8.151.653,17
4050501	RIMBORSO DA AZIENDE FARMACEUTICHE PER PAY BACK	-	7.512.517,45	- 7.512.517,45
405050101	PAY-BACK PER IL SUPERAMENTO DEL TETTO DELLA SPESA FARMACEUTICA TERRITORIALE	-	-	-
405050102	PAY-BACK PER IL SUPERAMENTO DEL TETTO DELLA SPESA FARMACEUTICA OSPEDALIERA	-	5.020.780,57	- 5.020.780,57



CONTO	DESCRIZIONE	DARE	AVERE	SALDO
405050103	ULTERIORE PAY-BACK	-	2.491.736,88	- 2.491.736,88
405050104	RIMBORSO PER PAY BACK SUI DISPOSITIVI MEDICI	-	-	-
4050502	ALTRI CONCORSI, RECUPERI E RIMBORSI DA PRIVATI	-	639.135,72	- 639.135,72
405050201	ALTRI CONCORSI, RECUPERI E RIMBORSI DA PRIVATI	-	639.135,72	- 639.135,72
406	COMPARTECIPAZIONE ALLA SPESA PER PRESTAZIONI SANITARIE (TICKET)	-	3.033.359,75	- 3.033.359,75
40601	COMPARTECIPAZIONE ALLA SPESA PER PRESTAZIONI SANITARIE - TICKET SULLE PRESTAZIONI DI SPECIALISTICA AMBULATORIALE	-	3.032.959,75	- 3.032.959,75
4060101	COMPARTECIPAZIONE ALLA SPESA PER PRESTAZIONI SANITARIE - TICKET SULLE PRESTAZIONI DI SPECIALISTICA AMBULATORIALE	-	3.032.959,75	- 3.032.959,75
406010101	COMPARTECIPAZIONE ALLA SPESA PER PRESTAZIONI SANITARIE - TICKET SULLE PRESTAZIONI PER VISITE SPECIALISTICHE	-	720.425,43	- 720.425,43
406010102	COMPARTECIPAZIONE ALLA SPESA PER PRESTAZIONI SANITARIE - TICKET SULLE PRESTAZIONI PER DIAGNOSTICA STRUMENTALE	-	577.842,48	- 577.842,48
406010103	COMPARTECIPAZIONE ALLA SPESA PER PRESTAZIONI SANITARIE - TICKET SULLE PRESTAZIONI PER ANALISI DI LABORATORIO	-	1.734.691,84	- 1.734.691,84
40602	COMPARTECIPAZIONE ALLA SPESA PER PRESTAZIONI SANITARIE - TICKET SUL PRONTO SOCCORSO	-	400,00	- 400,00
4060201	COMPARTECIPAZIONE ALLA SPESA PER PRESTAZIONI SANITARIE - TICKET SUL PRONTO SOCCORSO	-	400,00	- 400,00
406020101	COMPARTECIPAZIONE ALLA SPESA PER PRESTAZIONI SANITARIE - TICKET SUL PRONTO SOCCORSO	-	400,00	- 400,00
40603	COMPARTECIPAZIONE ALLA SPESA PER PRESTAZIONI SANITARIE (TICKET) - ALTRO	-	-	-
4060301	COMPARTECIPAZIONE ALLA SPESA PER PRESTAZIONI SANITARIE (TICKET) - ALTRO	-	-	-
406030101	COMPARTECIPAZIONE ALLA SPESA PER PRESTAZIONI SANITARIE (TICKET) - ALTRO	-	-	-
407	QUOTA CONTRIBUTI C/CAPITALE IMPUTATA ALL'ESERCIZIO	-	6.593.605,38	- 6.593.605,38
40701	QUOTA IMPUTATA ALL'ESERCIZIO DEI FINANZIAMENTI PER INVESTIMENTI DALLO STATO	-	319.739,02	- 319.739,02
4070101	QUOTA IMPUTATA ALL'ESERCIZIO DEI FINANZIAMENTI PER INVESTIMENTI DALLO STATO	-	319.739,02	- 319.739,02
407010101	QUOTA IMPUTATA ALL'ESERCIZIO DEI FINANZIAMENTI PER INVESTIMENTI DALLO STATO	-	319.739,02	- 319.739,02
40702	QUOTA IMPUTATA ALL'ESERCIZIO DEI FINANZIAMENTI PER INVESTIMENTI DA REGIONE	-	4.857.260,57	- 4.857.260,57
4070201	QUOTA IMPUTATA ALL'ESERCIZIO DEI FINANZIAMENTI PER INVESTIMENTI DA REGIONE	-	4.857.260,57	- 4.857.260,57
407020101	QUOTA IMPUTATA ALL'ESERCIZIO DEI FINANZIAMENTI PER INVESTIMENTI DA REGIONE	-	4.857.260,57	- 4.857.260,57
40703	QUOTA IMPUTATA ALL'ESERCIZIO DEI FINANZIAMENTI PER BENI DI PRIMA DOTAZIONE	-	-	-
4070301	QUOTA IMPUTATA ALL'ESERCIZIO DEI FINANZIAMENTI PER BENI DI PRIMA DOTAZIONE	-	-	-
407030101	QUOTA IMPUTATA ALL'ESERCIZIO DEI FINANZIAMENTI PER BENI DI PRIMA DOTAZIONE	-	-	-
40704	QUOTA IMPUTATA ALL'ESERCIZIO DEI CONTRIBUTI IN C/ESERCIZIO FSR DESTINATI AD INVESTIMENTI	-	1.416.605,79	- 1.416.605,79
4070401	QUOTA IMPUTATA ALL'ESERCIZIO DEI CONTRIBUTI IN C/ESERCIZIO FSR DESTINATI AD INVESTIMENTI	-	1.416.605,79	- 1.416.605,79
407040101	QUOTA IMPUTATA ALL'ESERCIZIO DEI CONTRIBUTI IN C/ESERCIZIO FSR DESTINATI AD INVESTIMENTI	-	1.416.605,79	- 1.416.605,79
40705	QUOTA IMPUTATA ALL'ESERCIZIO DEGLI ALTRI CONTRIBUTI IN C/ESERCIZIO DESTINATI AD INVESTIMENTI	-	-	-
4070501	QUOTA IMPUTATA ALL'ESERCIZIO DEGLI ALTRI CONTRIBUTI IN C/ESERCIZIO DESTINATI AD INVESTIMENTI	-	-	-
407050101	QUOTA IMPUTATA ALL'ESERCIZIO DEGLI ALTRI CONTRIBUTI IN C/ESERCIZIO DESTINATI AD INVESTIMENTI	-	-	-
40706	QUOTA IMPUTATA ALL'ESERCIZIO DI ALTRE POSTE DEL PATRIMONIO NETTO	-	-	-
4070601	QUOTA IMPUTATA ALL'ESERCIZIO DI ALTRE POSTE DEL PATRIMONIO NETTO	-	-	-
407060101	QUOTA IMPUTATA ALL'ESERCIZIO DI ALTRE POSTE DEL PATRIMONIO NETTO	-	-	-
408	INCREMENTI DELLE IMMOBILIZZAZIONI PER LAVORI INTERNI	-	-	-
40801	INCREMENTI DELLE IMMOBILIZZAZIONI PER LAVORI INTERNI	-	-	-
4080101	INCREMENTI DELLE IMMOBILIZZAZIONI PER LAVORI INTERNI	-	-	-
408010101	INCREMENTI DELLE IMMOBILIZZAZIONI IMMATERIALI PER LAVORI INTERNI	-	-	-
408010102	INCREMENTI DELLE IMMOBILIZZAZIONI MATERIALI PER LAVORI INTERNI	-	-	-
409	ALTRI RICAVI E PROVENTI	-	1.080.967,92	- 1.080.967,92
40901	RICAVI PER PRESTAZIONI NON SANITARIE	-	996.509,73	- 996.509,73
4090101	RICAVI PER PRESTAZIONI NON SANITARIE	-	996.509,73	- 996.509,73
409010101	RICAVI PER CONSULENZE IN APPLICAZIONE DELLA NORMATIVA IN MATERIA DI SICUREZZA NEI LUOGHI DI LAVORO	-	-	-



CONTO	DESCRIZIONE	DARE	AVERE	SALDO
409010102	RICAVI PER CONSULENZE, CERTIFICAZIONI E ATTESTAZIONI NON SANITARIE	-	-	-
409010103	RICAVI PER MAGGIOR CONFORT ALBERGHIERO	-	4.338,60	4.338,60
409010104	RICAVI PER PARERI COMITATO ETICO SU PROPOSTE DI SPERIMENTAZIONI CLINICHE E FARMACOLOGICHE	-	25.889,16	25.889,16
409010105	ALTRI RICAVI PER PRESTAZIONI NON SANITARIE	-	966.281,97	966.281,97
40902	FITTI ATTIVI ED ALTRI PROVENTI DA ATTIVITA IMMOBILIARI	-	84.158,19	84.158,19
4090201	FITTI ATTIVI ED ALTRI PROVENTI DA ATTIVITA IMMOBILIARI	-	84.158,19	84.158,19
409020101	AFFITTI ATTIVI PER IMMOBILI AD USO COMMERCIALE	-	84.158,19	84.158,19
409020102	AFFITTI ATTIVI PER IMMOBILI AD USO CIVILE	-	-	-
409020103	ALTRI PROVENTI DA ATTIVITA IMMOBILIARE	-	-	-
409020199	FITTI ATTIVI PER IMMOBILI AD USO CIVILE	-	-	-
40903	ALTRI PROVENTI DIVERSI	-	300,00	300,00
4090301	ALTRI PROVENTI DIVERSI	-	300,00	300,00
409030101	PROVENTI PER BUONI MENSA A TERZI	-	-	-
409030102	PROVENTI PER MULTE, AMMENZE E CONTRAVVENZIONI (NON SANITARIE)	-	-	-
409030103	PROVENTI PER GESTIONE TELEFONI PUBBLICI	-	-	-
409030104	PROVENTI PER GESTIONE DISTRIBUTORI AUTOMATICI DI BIBITE	-	-	-
409030105	PROVENTI PER CORSI DI FORMAZIONE	-	300,00	300,00
409030106	PROVENTI PER SPONSORIZZAZIONI	-	-	-
409030107	PROVENTI PER GESTIONE PARCHEGGI	-	-	-
409030108	PROVENTI PER CONCESSIONE SPAZI INTERNI	-	-	-
409030109	ALTRI PROVENTI NON SANITARI	-	-	-
409030199	ALTRI PROVENTI DA SOGGETTI PUBBLICI	-	-	-
5	COSTI DELLA PRODUZIONE	642.685.025,39	1.362.088,76	641.322.936,63
501	ACQUISTI DI BENI	83.763.150,25	-	83.763.150,25
50101	ACQUISTI DI BENI SANITARI	83.176.940,44	-	83.176.940,44
5010101	PRODOTTI FARMACEUTICI ED EMODERIVATI	39.658.029,40	-	39.658.029,40
501010101	MEDICINALI - CON AIC	36.387.490,19	-	36.387.490,19
501010102	MEDICINALI ED EMODERIVATI IN DPC - CON AIC	-	-	-
501010103	RADIOFARMACI - CON AIC	192.072,24	-	192.072,24
501010104	STUPEFACENTI - CON AIC	329.024,45	-	329.024,45
501010105	SOLUZIONI FISILOGICHE - CON AIC	219.975,74	-	219.975,74
501010106	OSSIGENO - CON AIC	1.300.359,72	-	1.300.359,72
501010107	ALTRI GAS MEDICALI - CON AIC	24.065,50	-	24.065,50
501010108	ALIMENTI PER NUTRIZIONE ARTIFICIALE - CON AIC	106.254,50	-	106.254,50
501010109	ANTISETTICI - CON AIC	72.631,57	-	72.631,57
501010110	ALTRI EMODERIVATI - CON AIC	-	-	-
501010111	IMMUNOGLOBULINE - CON AIC	461.651,39	-	461.651,39
501010112	MEZZI DI CONTRASTO PER RADIOLOGIA CON AIC	488.096,20	-	488.096,20
501010113	MEDICINALI ESTERI - SENZA AIC	45.326,56	-	45.326,56
501010114	ALTRI MEDICINALI - SENZA AIC	-	-	-
501010115	RADIOFARMACI - SENZA AIC	6.856,20	-	6.856,20
501010116	STUPEFACENTI - SENZA AIC	-	-	-
501010117	SOLUZIONE FISILOGICHE - SENZA AIC	-	-	-
501010118	ALTRI GAS MEDICALI - SENZA AIC	-	-	-



CONTO	DESCRIZIONE	DARE	AVERE	SALDO
501010119	AZOTO LIQUIDO - SENZA AIC	-	-	-
501010120	PRODOTTI GALENICI - SENZA AIC	24.225,14	-	24.225,14
501010121	EMODERIVATI DI PRODUZIONE REGIONALE	-	-	-
501010122	SOLUZIONI PER EMODIALISI - SENZA AIC	-	-	-
501010123	ANTISETTICI - SENZA AIC	-	-	-
501010124	EMODERIVATI DI PRODUZIONE REGIONALE DA ALTRI SOGGETTI	-	-	-
5010102	SANGUE ED EMOCOMPONENTI	485,00	-	485,00
501010201	DA PUBBLICO (AZIENDE SANITARIE PUBBLICHE DELLA REGIONE) - SANGUE - MOBILITA INTRAREGIONALE	485,00	-	485,00
501010202	DA PUBBLICO (AZIENDE SANITARIE PUBBLICHE DELLA REGIONE) - PLASMA - MOBILITA INTRAREGIONALE	-	-	-
501010203	DA PUBBLICO (AZIENDE SANITARIE PUBBLICHE EXTRA REGIONE) - SANGUE - MOBILITA EXTRAREGIONALE	-	-	-
501010204	DA PUBBLICO (AZIENDE SANITARIE PUBBLICHE EXTRA REGIONE) - PLASMA - MOBILITA EXTRAREGIONALE	-	-	-
501010205	DA ALTRI SOGGETTI - SANGUE	-	-	-
501010206	DA ALTRI SOGGETTI - PLASMA	-	-	-
5010103	DISPOSITIVI MEDICI	22.143.184,41	-	22.143.184,41
501010301	PELLICOLE RADIOGRAFICHE	780,80	-	780,80
501010302	CARTA PER APPARECCHI ELETTROMEDICALI	53.398,33	-	53.398,33
501010303	RADIOISOTOPI E ANNESSI	14.110,52	-	14.110,52
501010304	MATERIALI DI CONSUMO NON SPECIFICI PER STRUMENTAZIONE DIAGNOSTICA - ALTRI	-	-	-
501010305	ALTRO MATERIALE DI RADIOGRAFIA	-	-	-
501010306	MATERIALE PER STERILIZZAZIONE	-	-	-
501010307	DISINFETTANTI AD USO UMANO E ANTISETTICI	62.744,64	-	62.744,64
501010308	STRUMENTARIO CHIRURGICO NON COSTITUITO DA IMMOBILIZZAZIONI	-	-	-
501010309	PROTESI	3.410.658,54	-	3.410.658,54
501010310	SUPPORTI E AUSILI TECNICI PER PERSONE DISABILI	-	-	-
501010311	DISPOSITIVI MEDICI MONOUSO	9.390.653,66	-	9.390.653,66
501010312	VALVOLE E FILTRI PER EMODINAMICA	-	-	-
501010313	MATERIALI PER DIALISI	566.315,42	-	566.315,42
501010314	MATERIALE SANITARIO NON STERILE	-	-	-
501010315	PACE-MAKER	472.648,80	-	472.648,80
501010316	DEFIBRILLATORI IMPIANTABILI	552.258,90	-	552.258,90
501010317	REAGENTI	6.588.982,44	-	6.588.982,44
501010318	MATERIALE PER INDAGINI ISTOLOGICHE	155.298,32	-	155.298,32
501010319	RADIOISOTOPI E ANNESSI, IN VITRO	998,57	-	998,57
501010320	MATERIALI DIAGNOSTICI	-	-	-
501010321	ALTRO MATERIALE PER INDAGINI CLINICHE DI LABORATORIO	874.335,47	-	874.335,47
501010322	ALTRI DISPOSITIVI IMPIANTABILI ATTIVI	-	-	-
5010104	PRODOTTI DIETETICI	937.344,77	-	937.344,77
501010401	PRODOTTI DIETETICI	937.344,77	-	937.344,77
5010105	MATERIALI PER LA PROFILASSI (VACCINI)	3.129.200,19	-	3.129.200,19
501010501	SIERI	-	-	-
501010502	VACCINI OBBLIGATORI	3.129.200,19	-	3.129.200,19
501010503	ALTRI VACCINI	-	-	-
5010106	PRODOTTI CHIMICI	-	-	-
501010601	PRODOTTI CHIMICI	-	-	-



CONTO	DESCRIZIONE	DARE	AVERE	SALDO
5010107	MATERIALI E PRODOTTI PER USO VETERINARIO	20.652,42	-	20.652,42
501010701	MEDICINALI AD USO VETERINARIO	7.683,42	-	7.683,42
501010702	DISINFETTANTI AD USO VETERINARIO	-	-	-
501010703	MATERIALI CHIRURGICI AD USO VETERINARIO	-	-	-
501010704	MATERIALI SANITARI AD USO VETERINARIO	12.969,00	-	12.969,00
501010705	MATERIALI DIAGNOSTICI AD USO VETERINARIO	-	-	-
501010706	MANGIMI AD USO ZOOTECNICO	-	-	-
501010707	MARCHE AURICOLARI	-	-	-
501010708	DISINFESTANTI	-	-	-
5010108	ALTRI BENI E PRODOTTI SANITARI	2.038.226,23	-	2.038.226,23
501010801	VETRETTI E MATERIALE PLASTICO PER LABORATORIO	421.830,37	-	421.830,37
501010802	PRODOTTI PER USO GENERICO DI LABORATORIO	-	-	-
501010803	SOLUZIONI PER EMOALISI	134.247,34	-	134.247,34
501010804	ALTRI BENI E PRODOTTI SANITARI	1.482.148,52	-	1.482.148,52
5010109	BENI E PRODOTTI SANITARI DA AZIENDE SANITARIE PUBBLICHE DELLA REGIONE	15.249.818,02	-	15.249.818,02
501010901	MEDICINALI IN DPC DA AZIENDE SANITARIE PUBBLICHE DELLA REGIONE	15.249.818,02	-	15.249.818,02
501010902	ALTRI BENI E PRODOTTI SANITARI DA AZIENDE SANITARIE PUBBLICHE DELLA REGIONE	-	-	-
501010903	PRODOTTI FARMACEUTICI DA AZIENDE SANITARIE PUBBLICHE DELLA REGIONE	-	-	-
501010904	DISPOSITIVI MEDICI DA AZIENDE SANITARIE PUBBLICHE DELLA REGIONE	-	-	-
501010905	PRODOTTI DIETETICI DA AZIENDE SANITARIE PUBBLICHE DELLA REGIONE	-	-	-
501010906	MATERIALI PER LA PROFILASSI (VACCINI) DA AZIENDE SANITARIE PUBBLICHE DELLA REGIONE	-	-	-
501010907	PRODOTTI CHIMICI DA AZIENDE SANITARIE PUBBLICHE DELLA REGIONE	-	-	-
501010908	MATERIALI E PRODOTTI PER USO VETERINARIO DA AZIENDE SANITARIE PUBBLICHE DELLA REGIONE	-	-	-
50102	ACQUISTI DI BENI NON SANITARI	586.209,81	-	586.209,81
5010201	ACQUISTI DI BENI NON SANITARI	586.209,81	-	586.209,81
501020101	PRODOTTI ALIMENTARI	34.078,55	-	34.078,55
501020102	MATERIALI DI GUARDAROBBA, DI PULIZIA E DI CONVIVENZA IN GENERE	5.941,40	-	5.941,40
501020103	COMBUSTIBILI, CARBURANTI E LUBRIFICANTI	146.823,57	-	146.823,57
501020104	SUPPORTI INFORMATICI	214.538,72	-	214.538,72
501020105	CANCELLERIA E STAMPATI	102.912,62	-	102.912,62
501020106	MATERIALE PER LA MANUTENZIONE	877,51	-	877,51
501020107	ALTRI BENI E PRODOTTI NON SANITARI	81.037,44	-	81.037,44
501020108	BENI E PRODOTTI NON SANITARI DA AZIENDE SANITARIE PUBBLICHE DELLA REGIONE	-	-	-
502	ACQUISTI DI SERVIZI	359.924.606,41	-	359.924.606,41
50201	ACQUISTI SERVIZI SANITARI	321.696.166,86	-	321.696.166,86
5020101	ACQUISTI SERVIZI SANITARI PER MEDICINA DI BASE	35.497.873,69	-	35.497.873,69
502010101	COSTI PER ASSISTENZA MMG	25.222.327,53	-	25.222.327,53
502010102	COSTI PER ASSISTENZA PLS	5.090.815,03	-	5.090.815,03
502010103	COSTI PER ASSISTENZA CONTINUITA ASSISTENZIALE	4.513.730,79	-	4.513.730,79
502010104	ALTRO (MEDICINA DEI SERVIZI, PSICOLOGI, MEDICI 118, ECC)	546.625,99	-	546.625,99
502010105	ACQUISTI PER MEDICINA DI BASE DA PUBBLICO (AZIENDE SANITARIE PUBBLICHE DELLA REGIONE) - MOBILITA INTRAREGIONALE	-	-	-
502010106	ACQUISTI PER MEDICINA DI BASE DA PUBBLICO (AZIENDE SANITARIE PUBBLICHE EXTRAREGIONALE) - MOBILITA EXTRAREGIONALE	124.374,35	-	124.374,35
5020102	ACQUISTI SERVIZI SANITARI PER FARMACEUTICA	46.540.443,76	-	46.540.443,76
502010201	ACQUISTI PER FARMACEUTICA DA CONVENZIONE	46.107.577,01	-	46.107.577,01



CONTO	DESCRIZIONE	DARE	AVERE	SALDO
502010202	ACQUISTI PER FARMACEUTICA DA PUBBLICO (AZIENDE SANITARIE PUBBLICHE DELLA REGIONE)- MOBILITA INTRAREGIONALE	-	-	-
502010203	ACQUISTI PER FARMACEUTICA DA PUBBLICO (EXTRAREGIONE)	432.866,75	-	432.866,75
5020103	ACQUISTI SERVIZI SANITARI PER ASSISTENZA SPECIALISTICA AMBULATORIALE	26.960.984,82	-	26.960.984,82
502010301	SERVIZI SANITARI PER ASSISTENZA SPECIALISTICA DA PUBBLICO (AZIENDE SANITARIE PUBBLICHE DELLA REGIONE)	8.226.131,75	-	8.226.131,75
502010302	SERVIZI SANITARI PER ASSISTENZA SPECIALISTICA DA PUBBLICO (ALTRI SOGGETTI PUBBLICI DELLA REGIONE)	-	-	-
502010303	SERVIZI SANITARI PER ASSISTENZA SPECIALISTICA DA PUBBLICO (EXTRAREGIONE)	9.885.430,82	-	9.885.430,82
502010304	SERVIZI SANITARI PER ASSISTENZA SPECIALISTICA DA PRIVATO - MEDICI SUMAI	4.302.384,31	-	4.302.384,31
502010305	SERVIZI SANITARI PER ASSISTENZA SPECIALISTICA DA IRCCS PRIVATI	510.613,49	-	510.613,49
502010306	SERVIZI SANITARI PER ASSISTENZA SPECIALISTICA DA POLICLINICI PRIVATI	-	-	-
502010307	SERVIZI SANITARI PER ASSISTENZA SPECIALISTICA DA OSPEDALI CLASSIFICATI PRIVATI	-	-	-
502010308	SERVIZI SANITARI PER ASSISTENZA SPECIALISTICA DA CASE DI CURA PRIVATE	835.976,47	-	835.976,47
502010309	SERVIZI SANITARI PER ASSISTENZA SPECIALISTICA DA ALTRI PRIVATI	2.342.005,96	-	2.342.005,96
502010310	SERVIZI SANITARI PER ASSISTENZA SPECIALISTICA DA PRIVATO PER CITTADINI NON RESIDENTI - EXTRAREGIONE (MOBILITA ATTIVA IN COMPENSAZIONE)	80.542,92	-	80.542,92
502010311	PRESTAZIONI DI PRONTO SOCCORSO NON SEGUITE DA RICOVERO - DA PUBBLICO (AZIENDE SANITARIE PUBBLICHE DELLA REGIONE)	533.212,79	-	533.212,79
502010312	PRESTAZIONI DI PRONTO SOCCORSO NON SEGUITE DA RICOVERO - DA PUBBLICO (ALTRI SOGGETTI PUBBL. DELLA REGIONE)	-	-	-
502010313	PRESTAZIONI DI PRONTO SOCCORSO NON SEGUITE DA RICOVERO - DA PUBBLICO (EXTRAREGIONE)	-	-	-
502010314	SERVIZI SANITARI PER PRESTAZIONI DI PRONTO SOCCORSO NON SEGUITE DA RICOVERO - DA IRCCS PRIVATI E POLICLINICI PRIVATI	-	-	-
502010315	SERVIZI SANITARI PER PRESTAZIONI DI PRONTO SOCCORSO NON SEGUITE DA RICOVERO - DA OSPEDALI CLASSIFICATI PRIVATI	-	-	-
502010316	SERVIZI SANITARI PER PRESTAZIONI DI PRONTO SOCCORSO NON SEGUITE DA RICOVERO - DA CASE DI CURA PRIVATE	-	-	-
502010317	SERVIZI SANITARI PER PRESTAZIONI DI PRONTO SOCCORSO NON SEGUITE DA RICOVERO - DA ALTRI PRIVATI	-	-	-
502010318	SERVIZI SANITARI PER PRESTAZIONI DI PRONTO SOCCORSO NON SEGUITE DA RICOVERO - DA PRIVATO PER CITTADINI NON RESIDENTI - EXTRAREGIONE (MOBILITÀ ATTIVA)	-	-	-
502010319	SERVIZI SANITARI PER ASSISTENZA SPECIALISTICA DA PRIVATI (DGR 614/2020) - INTEGRAZIONE REMUNERAZIONE	52.505,20	-	52.505,20
502010320	SERVIZI SANITARI PER ASSISTENZA SPECIALISTICA DA PRIVATI (DGR 304/2021) - CONTRIBUTO RISTORI	192.181,11	-	192.181,11
5020104	ACQUISTI SERVIZI SANITARI PER ASSISTENZA RIABILITATIVA	20.433.799,08	-	20.433.799,08
502010401	SERVIZI SANITARI PER ASSISTENZA RIABILITATIVA DA PUBBLICO (AZIENDE SANITARIE PUBBLICHE DELLA REGIONE)	478.943,13	-	478.943,13
502010402	SERVIZI SANITARI PER ASSISTENZA RIABILITATIVA DA PUBBLICO (ALTRI SOGGETTI PUBBLICI DELLA REGIONE)	-	-	-
502010403	SERVIZI SANITARI PER ASSISTENZA RIABILITATIVA DA PUBBLICO (EXTRAREGIONE) NON SOGGETTI A COMPENSAZIONE	-	-	-
502010404	SERVIZI SANITARI PER ASSISTENZA RIABILITATIVA DA PRIVATO - EX ART.26 (INTRAREGIONALE)	16.776.181,93	-	16.776.181,93
502010405	SERVIZI SANITARI PER ASSISTENZA RIABILITATIVA DA PRIVATO - EX ART.26 (EXTRAREGIONALE)	1.468.924,14	-	1.468.924,14
502010406	RIABILITAZIONE TERRITORIALE RESIDENZIALE E SEMIRESIDENZIALE (EX ART. 8 QUINQUIES D. LGS. 502/92)	-	-	-
502010407	RIABILITAZIONE TERRITORIALE AMBULATORIALE E DOMICILIARE (EX ART. 8 QUINQUIES D. LGS. 502/92)	-	-	-
502010408	ALTRA RIABILITAZIONE TERRITORIALE DA PRIVATO	-	-	-
502010409	SERVIZI SANITARI PER ASSISTENZA RIABILITATIVA DA PRIVATI (DGR 614/2020) - INTEGRAZIONE REMUNERAZIONE	69.737,54	-	69.737,54
502010410	SERVIZI SANITARI PER ASSISTENZA RIABILITATIVA DA PRIVATI (DGR 304/2021) - CONTRIBUTO RISTORI	1.640.012,34	-	1.640.012,34
5020105	ACQUISTI SERVIZI SANITARI PER ASSISTENZA INTEGRATIVA	6.325.134,36	-	6.325.134,36
502010501	SERVIZI SANITARI PER ASSISTENZA INTEGRATIVA DA PUBBLICO (AZIENDE SANITARIE PUBBLICHE DELLA REGIONE)	-	-	-
502010502	SERVIZI SANITARI PER ASSISTENZA INTEGRATIVA DA PUBBLICO (ALTRI SOGGETTI PUBBLICI DELLA REGIONE)	-	-	-
502010503	SERVIZI SANITARI PER ASSISTENZA INTEGRATIVA DA PUBBLICO (EXTRAREGIONE)	-	-	-
502010504	SERVIZI SANITARI PER ASSISTENZA INTEGRATIVA DA PRIVATO	6.325.134,36	-	6.325.134,36
5020106	ACQUISTI SERVIZI SANITARI PER ASSISTENZA PROTESICA	6.567.934,09	-	6.567.934,09
502010601	SERVIZI SANITARI PER ASSISTENZA PROTESICA DA PUBBLICO (AZIENDE SANITARIE PUBBLICHE DELLA REGIONE)	-	-	-
502010602	SERVIZI SANITARI PER ASSISTENZA PROTESICA DA PUBBLICO (ALTRI SOGGETTI PUBBLICI DELLA REGIONE)	-	-	-
502010603	SERVIZI SANITARI PER ASSISTENZA PROTESICA DA PUBBLICO (EXTRAREGIONE)	-	-	-
502010604	SERVIZI SANITARI PER ASSISTENZA PROTESICA DA PRIVATO	6.567.934,09	-	6.567.934,09



CONTO	DESCRIZIONE	DARE	AVERE	SALDO
5020107	ACQUISTI SERVIZI SANITARI PER ASSISTENZA OSPEDALIERA	95.005.713,05	-	95.005.713,05
502010701	SERVIZI SANITARI PER ASSISTENZA OSPEDALIERA DA PUBBLICO (AZIENDE SANITARIE PUBBLICHE DELLA REGIONE)	34.515.331,86	-	34.515.331,86
502010702	SERVIZI SANITARI PER ASSISTENZA OSPEDALIERA DA PUBBLICO (ALTRI SOGGETTI PUBBLICI DELLA REGIONE)	-	-	-
502010703	SERVIZI SANITARI PER ASSISTENZA OSPEDALIERA DA PUBBLICO (EXTRAREGIONE)	46.909.317,70	-	46.909.317,70
502010704	SERVIZI SANITARI PER ASSISTENZA OSPEDALIERA DA IRCCS PRIVATI	-	-	-
502010705	SERVIZI SANITARI PER ASSISTENZA OSPEDALIERA DA POLICLINICI PRIVATI	-	-	-
502010706	SERVIZI SANITARI PER ASSISTENZA OSPEDALIERA DA OSPEDALI CLASSIFICATI PRIVATI	-	-	-
502010707	SERVIZI SANITARI PER ASSISTENZA OSPEDALIERA DA CASE DI CURA PRIVATE	12.510.195,88	-	12.510.195,88
502010708	SERVIZI SANITARI PER ASSISTENZA OSPEDALIERA DA ALTRI PRIVATI	-	-	-
502010709	SERVIZI SANITARI PER ASSISTENZA OSPEDALIERA DA PRIVATO PER CITTADINI NON RESIDENTI - EXTRAREGIONE (MOBILITA ATTIVA IN COMPENSAZIONE)	-	-	-
502010710	SERVIZI SANITARI PER ASSISTENZA OSPEDALIERA DA PRIVATI (DGR 614/2020) - INTEGRAZIONE REMUNERAZIONE	92.274,19	-	92.274,19
502010711	SERVIZI SANITARI PER ASSISTENZA OSPEDALIERA DA PRIVATI (DGR 304/2021) - CONTRIBUTO RISTORI	978.593,42	-	978.593,42
5020108	ACQUISTO PRESTAZIONI DI PSICHIATRIA RESIDENZIALE E SEMIRESIDENZIALE	12.844.273,78	-	12.844.273,78
502010801	SERVIZI SANITARI PER ASSISTENZA PSICHIATRICA DA PUBBLICO (AZIENDE SANITARIE PUBBLICHE DELLA REGIONE)	2.071.386,00	-	2.071.386,00
502010802	SERVIZI SANITARI PER ASSISTENZA PSICHIATRICA DA PUBBLICO (ALTRI SOGGETTI PUBBLICI DELLA REGIONE)	-	-	-
502010803	SERVIZI SANITARI PER ASSISTENZA PSICHIATRICA DA PUBBLICO (EXTRAREGIONE) - NON SOGGETTE A COMPENSAZIONE	-	-	-
502010804	SERVIZI SANITARI PER ASSISTENZA PSICHIATRICA DA PRIVATO (INTRAREGIONALE)	3.874.133,72	-	3.874.133,72
502010805	SERVIZI SANITARI PER ASSISTENZA PSICHIATRICA DA PRIVATO - ALTRE PRESTAZIONI (INTRAREGIONALE)	6.491.956,29	-	6.491.956,29
502010806	SERVIZI SANITARI PER ASSISTENZA PSICHIATRICA DA PRIVATO (EXTRAREGIONALE)	-	-	-
502010807	SERVIZI SANITARI PER ASSISTENZA PSICHIATRICA DA PRIVATO - ALTRE PRESTAZIONI (EXTRAREGIONALE)	356.861,59	-	356.861,59
502010808	SERVIZI SANITARI PER ASSISTENZA PSICHIATRICA DA PRIVATI (DGR 614/2020) - INTEGRAZIONE REMUNERAZIONE	49.936,18	-	49.936,18
502010809	SERVIZI SANITARI PER ASSISTENZA PSICHIATRICA DA PRIVATI (DGR 304/2021) - CONTRIBUTO RISTORI	-	-	-
5020109	ACQUISTO PRESTAZIONI DI DISTRIBUZIONE FARMACI FILE F	20.129.255,99	-	20.129.255,99
502010901	SERVIZI DI DISTRIBUZIONE FARMACI FILE F DA PUBBLICO (AZIENDE SANITARIE PUBBLICHE DELLA REGIONE) - MOBILITA INTRAREGIONALE	13.146.083,30	-	13.146.083,30
502010902	SERVIZI DI DISTRIBUZIONE FARMACI FILE F DA PUBBLICO (ALTRI SOGGETTI PUBBLICI DELLA REGIONE)	-	-	-
502010903	SERVIZI DI DISTRIBUZIONE FARMACI FILE F DA PUBBLICO (EXTRAREGIONE)	3.197.082,79	-	3.197.082,79
502010904	SERVIZI DI DISTRIBUZIONE FARMACI FILE F DA PRIVATO (INTRAREGIONALE)	-	-	-
502010905	SERVIZI DI DISTRIBUZIONE FARMACI FILE F DA PRIVATO (INTRAREGIONALE) - SERVIZIO DI DISTRIBUZIONE FARMACI PHT (DPC)	3.786.089,90	-	3.786.089,90
502010906	SERVIZI DI DISTRIBUZIONE FARMACI FILE F DA PRIVATO (EXTRAREGIONALE)	-	-	-
502010907	SERVIZI DI DISTRIBUZIONE FARMACI FILE F DA PRIVATO PER CITTADINI NON RESIDENTI - EXTRAREGIONE (MOBILITA ATTIVA IN COMPENSAZIONE)	-	-	-
5020110	ACQUISTO PRESTAZIONI TERMALI IN CONVENZIONE	882.574,36	-	882.574,36
502011001	SERVIZI TERMALI IN CONVENZIONE DA PUBBLICO (AZIENDE SANITARIE PUBBLICHE DELLA REGIONE) - MOBILITA INTRAREGIONALE	9.391,18	-	9.391,18
502011002	SERVIZI TERMALI IN CONVENZIONE DA PUBBLICO (ALTRI SOGGETTI PUBBLICI DELLA REGIONE)	-	-	-
502011003	SERVIZI TERMALI IN CONVENZIONE DA PUBBLICO (EXTRAREGIONE)	148.908,84	-	148.908,84
502011004	SERVIZI TERMALI IN CONVENZIONE DA PRIVATO	-	-	-
502011005	SERVIZI TERMALI IN CONVENZIONE DA PRIVATO PER CITTADINI NON RESIDENTI - EXTRAREGIONE (MOBILITA ATTIVA IN COMPENSAZIONE)	-	-	-
502011006	ASSISTENZA TERMALE DA PRIVATO (EX ART. 8 QUINQUIES D. LGS. 502/92)	724.274,34	-	724.274,34
502011007	ALTRA ASSISTENZA TERMALE DA PRIVATO	-	-	-
5020111	ACQUISTO PRESTAZIONI DI TRASPORTO SANITARIO	803.253,21	-	803.253,21
502011101	SERVIZI DI TRASPORTO SANITARIO DA PUBBLICO (AZIENDE SANITARIE PUBBLICHE DELLA REGIONE) - MOBILITA INTRAREGIONALE	289.257,34	-	289.257,34
502011102	SERVIZI DI TRASPORTO SANITARIO DA PUBBLICO (ALTRI SOGGETTI PUBBLICI DELLA REGIONE)	-	-	-
502011103	SERVIZI DI TRASPORTO SANITARIO DA PUBBLICO (EXTRAREGIONE)	506.067,79	-	506.067,79
502011104	SERVIZI DI TRASPORTO SANITARIO DA PRIVATO	7.928,08	-	7.928,08
5020112	ACQUISTO PRESTAZIONI SOCIO-SANITARIE A RILEVANZA SANITARIA	34.981.652,58	-	34.981.652,58



CONTO	DESCRIZIONE	DARE	AVERE	SALDO
502011201	ASSISTENZA GERIATRICA DA PUBBLICO (ASL-AO, IRCCS, POLICLINICI DELLA REGIONE) MOBILITA INTRAREGIONALE	2.553.023,54	-	2.553.023,54
502011202	ASSISTENZA GERIATRICA DA PUBBLICO (ALTRI SOGGETTI PUBBLICI)	-	-	-
502011203	ASSISTENZA GERIATRICA DA PUBBLICO (EXTRA REGIONE) NON SOGGETTO A COMPENSAZIONE	-	-	-
502011204	ASSISTENZA GERIATRICA DA PRIVATO INTRAREGIONALE	-	-	-
502011205	ASSISTENZA GERIATRICA DA PRIVATO EXTRAREGIONALE	213.926,58	-	213.926,58
502011206	ASSISTENZA TOSSICODIPENDENTI E ALCOLISTI DA PUBBLICO (ASL-AO, IRCCS, POLICLINICI DELLA REGIONE) MOBILITA INTRAREGIONALE	-	-	-
502011207	ASSISTENZA TOSSICODIPENDENTI E ALCOLISTI DA PUBBLICO (ALTRI SOGGETTI PUBBLICI)	-	-	-
502011208	ASSISTENZA TOSSICODIPENDENTI E ALCOLISTI DA PUBBLICO (EXTRA REGIONE) NON SOGGETTO A COMPENSAZIONE	-	-	-
502011209	ASSISTENZA TOSSICODIPENDENTI E ALCOLISTI DA PRIVATO INTRAREGIONALE	-	-	-
502011210	ASSISTENZA TOSSICODIPENDENTI E ALCOLISTI DA PRIVATO EXTRAREGIONALE	-	-	-
502011211	ASSISTENZA IN HOSPICE DA PUBBLICO (ASL-AO, IRCCS, POLICLINICI DELLA REGIONE) MOBILITA INTRAREGIONALE	149.278,81	-	149.278,81
502011212	ASSISTENZA IN HOSPICE DA PUBBLICO (ALTRI SOGGETTI PUBBLICI)	-	-	-
502011213	ASSISTENZA IN HOSPICE DA PUBBLICO (EXTRA REGIONE) NON SOGGETTO A COMPENSAZIONE	-	-	-
502011214	ASSISTENZA IN HOSPICE DA PRIVATO INTRAREGIONALE	-	-	-
502011215	ASSISTENZA IN HOSPICE DA PRIVATO EXTRAREGIONALE	-	-	-
502011216	TRASPORTI E SOGGIORNI ESTIVI DA PRIVATO INTRAREGIONALE	-	-	-
502011217	TRASPORTI E SOGGIORNI ESTIVI DA PRIVATO EXTRAREGIONALE	-	-	-
502011218	ASSISTENZA DOMICILIARE INTEGRATA DA ASL DELLA REGIONE- MOBILITA INTRAREGIONALE	-	-	-
502011219	ASSISTENZA DOMICILIARE INTEGRATA DA PUBBLICO (ALTRI SOGGETTI PUBBL.)	-	-	-
502011220	ASSISTENZA DOMICILIARE INTEGRATA DA PUBBLICO (EXTRA REGIONE) NON SOGGETTO A COMPENSAZIONE	-	-	-
502011221	ASSISTENZA DOMICILIARE INTEGRATA DA PRIVATO (INTRAREGIONALE)	5.945.755,73	-	5.945.755,73
502011222	ASSISTENZA DOMICILIARE INTEGRATA A PRIVATO (EXTRAREGIONALE)	-	-	-
502011223	ALTRE PRESTAZIONI SOCIO SANITARIE A RILEVANZA SANITARIA DA PUBBLICO (ASL-AO, IRCCS, POLICLINICI DELLA REGIONE) MOBILITA INTRAREGIONALE	171.022,96	-	171.022,96
502011224	ALTRE PRESTAZIONI SOCIO SANITARIE A RILEVANZA SANITARIA DA PUBBLICO (ALTRI SOGGETTI PUBBLICI)	13.614,77	-	13.614,77
502011225	ALTRE PRESTAZIONI SOCIO SANITARIE A RILEVANZA SANITARIA DA PUBBLICO (EXTRA REGIONE) NON SOGGETTO A COMPENSAZIONE	-	-	-
502011226	ALTRE PRESTAZIONI SOCIO SANITARIE A RILEVANZA SANITARIA DA PRIVATO (INTRAREGIONALE)	191.576,95	-	191.576,95
502011227	ALTRE PRESTAZIONI SOCIO SANITARIE A RILEVANZA SANITARIA DA PRIVATO (EXTRAREGIONALE)	389.815,71	-	389.815,71
502011230	- DA PUBBLICO (EXTRAREGIONE) - ACQUISTO DI ALTRE PRESTAZIONI SOCIOSANITARIE A RILEVANZA SANITARIA EROGATE A SOGGETTI PUBBLICI EXTRAREGIONE	-	-	-
502011231	ASSISTENZA INTENSIVA, ESTENSIVA E DI MANTENIMENTO A PERSONE NON AUTOSUFFICIENTI DA PRIVATO (EX ART. 8 QUINQUIES D. LGS. 502/92)	14.574.931,52	-	14.574.931,52
502011232	ALTRA ASSISTENZA A PERSONE NON AUTOSUFFICIENTI, ANCHE ANZIANE DA PRIVATO	-	-	-
502011233	ASSISTENZA A PERSONE IN STATO DI DIPENDENZA O ADDICTION DA PRIVATO (EX ART. 8 QUINQUIES D. LGS. 502/92)	-	-	-
502011234	ALTRA ASSISTENZA A PERSONE IN STATO DI DIPENDENZA O ADDICTION DA PRIVATO	1.288.030,61	-	1.288.030,61
502011235	ASSISTENZA RESIDENZIALE PER CURE PALLIATIVE DA PRIVATO (EX ART. 8 QUINQUIES D. LGS. 502/92)	9.180.188,86	-	9.180.188,86
502011236	ASSISTENZA DOMICILIARE PER CURE PALLIATIVE DA PRIVATO (EX ART. 8 QUINQUIES D. LGS. 502/92)	-	-	-
502011237	ALTRA ASSISTENZA PER CURE PALLIATIVE DA PRIVATO	-	-	-
502011238	TRASPORTI SANITARI DA PRIVATO	-	-	-
502011239	SOGGIORNI ESTIVI DA PRIVATO PER PROGRAMMI SOCIO SANITARI	145.331,33	-	145.331,33
502011240	ASSISTENZA A PERSONE AFFETTE DA HIV DA PRIVATO (EX ART. 8 QUINQUIES D. LGS. 502/92)	-	-	-
502011241	ALTRA ASSISTENZA A PERSONE AFFETTE DA HIV DA PRIVATO	-	-	-
502011242	ASSISTENZA INTENSIVA, ESTENSIVA E DI MANTENIMENTO A PERSONE NON AUTOSUFFICIENTI DA PRIVATO (EX ART. 8 QUINQUIES D. LGS. 502/92) - (DGR 614/2020) - INTE	21.931,74	-	21.931,74
502011243	ASSISTENZA INTENSIVA, ESTENSIVA E DI MANTENIMENTO A PERSONE NON AUTOSUFFICIENTI DA PRIVATO (EX ART. 8 QUINQUIES D. LGS. 502/92) - (DGR 304/2021) - CONT	9.369,65	-	9.369,65
502011244	ASSISTENZA A PERSONE IN STATO DI DIPENDENZA O ADDICTION DA PRIVATI (DGR 614/2020) - INTEGRAZIONE REMUNERAZIONE	-	-	-
502011245	ASSISTENZA A PERSONE IN STATO DI DIPENDENZA O ADDICTION DA PRIVATI (DGR 304/2021) - CONTRIBUTO RISTORI	-	-	-
502011246	ASSISTENZA RESIDENZIALE PER CURE PALLIATIVE DA PRIVATO (EX ART. 8 QUINQUIES D. LGS. 502/92) - (DGR 614/2020) - INTEGRAZIONE REMUNERAZIONE	48.195,46	-	48.195,46



CONTO	DESCRIZIONE	DARE	AVERE	SALDO
502011247	ASSISTENZA RESIDENZIALE PER CURE PALLIATIVE DA PRIVATO (EX ART. 8 QUINQUIES D. LGS. 502/92) - (DGR 304/2021) - CONTRIBUTO RISTORI	85.658,36	-	85.658,36
502011248	ALTRE PRESTAZIONI SOCIO SANITARIE A RILEVANZA SANITARIA DA PRIVATI INTRAREGIONALE (DGR 614/2020) - INTEGRAZIONE REMUNERAZIONE	-	-	-
502011249	ALTRE PRESTAZIONI SOCIO SANITARIE A RILEVANZA SANITARIA DA PRIVATI INTRAREGIONALE (DGR 614/2020) - INTEGRAZIONE REMUNERAZIONE - (DGR 304/2021) - CONT	-	-	-
5020113	COMPARTICIPAZIONE AL PERSONALE PER ATTIVITA LIBERO-PROFESSIONALE (INTRAMOENIA)	3.004.162,12	-	3.004.162,12
502011301	COMPARTICIPAZIONE AL PERSONALE PER ATTIVITA LIBERO PROFESSIONALE INTRAMOENIA - AREA OSPEDALIERA	44.685,38	-	44.685,38
502011302	FONDO PEREQUATIVO PER ATTIVITA LIBERO PROFESSIONALE INTRAMOENIA - AREA OSPEDALIERA	3.900,88	-	3.900,88
502011303	CONVENZIONI PER ATTIVITA LIBERO PROFESSIONALE INTRAMOENIA - AREA OSPEDALIERA	-	-	-
502011304	COMPARTICIPAZIONE AL PERSONALE PER ATTIVITA LIBERO PROFESSIONALE INTRAMOENIA - AREA SPECIALISTICA	1.834.835,62	-	1.834.835,62
502011305	FONDO PEREQUATIVO PER ATTIVITA LIBERO PROFESSIONALE INTRAMOENIA - AREA SPECIALISTICA	179.807,86	-	179.807,86
502011306	CONVENZIONI PER ATTIVITA LIBERO PROFESSIONALE INTRAMOENIA - AREA SPECIALISTICA	-	-	-
502011307	COMPARTICIPAZIONE AL PERSONALE PER ATTIVITA LIBERO PROFESSIONALE INTRAMOENIA - AREA SANITA PUBBLICA	-	-	-
502011308	FONDO PEREQUATIVO PER ATTIVITA LIBERO PROFESSIONALE INTRAMOENIA - AREA SANITA PUBBLICA	-	-	-
502011309	CONVENZIONI PER ATTIVITA LIBERO PROFESSIONALE INTRAMOENIA - AREA SANITA PUBBLICA	-	-	-
502011310	COMPARTICIPAZIONE AL PERSONALE PER ATTIVITA LIBERO PROFESSIONALE INTRAMOENIA - CONSULENZE (EX ART. 55 C. 1 LETT. C), D) ED EX ART. 57-58)	863.950,10	-	863.950,10
502011311	FONDO PEREQUATIVO PER ATTIVITA LIBERO. PROFESSIONALE INTRAMOENIA - CONSULENZE (EX ART. 55 C. 1 LETT. C), D) ED EX ART. 57-58)	76.982,28	-	76.982,28
502011312	CONVENZIONI PER ATTIVITA LIBERO PROFESSIONALE INTRAMOENIA - CONSULENZE (EX ART. 55 C. 1 LETT. C), D) ED EX ART. 57-58)	-	-	-
502011313	COMPARTICIPAZIONE AL PERSONALE PER ATTIVITA LIBERO PROFESSIONALE INTRAMOENIA - CONSULENZE (EX ART. 55 C. 1 LETT. C), D) ED EX ART. 57-58) (AZIENDE SANITA	-	-	-
502011314	FONDO PEREQUATIVO PER ATTIVITA LIBERO PROFESSIONALE INTRAMOENIA - CONSULENZE (EX ART. 55 C. 1 LETT. C), D) ED EX ART. 57-58) (AZIENDE SANITARIE PUBBLICHE	-	-	-
502011315	CONVENZIONI PER ATTIVITA LIBERO PROFESSIONALE INTRAMOENIA - CONSULENZE (EX ART. 55 C. 1 LETT. C), D) ED EX ART. 57-58) (AZIENDE SANITARIE PUBBLICHE DELLA F	-	-	-
502011316	COMPARTICIPAZIONE AL PERSONALE PER ATTIVITA LIBERO PROFESSIONALE INTRAMOENIA - ALTRO	-	-	-
502011317	FONDO PEREQUATIVO PER ATTIVITA LIBERO PROFESSIONALE INTRAMOENIA - ALTRO	-	-	-
502011318	CONVENZIONI PER ATTIVITA LIBERO PROFESSIONALE INTRAMOENIA - ALTRO	-	-	-
502011319	COMPARTICIPAZIONE AL PERSONALE PER ATTIVITA LIBERO PROFESSIONALE INTRAMOENIA - ALTRO (AZIENDE SANITARIE PUBBLICHE DELLA REGIONE)	-	-	-
502011320	FONDO PEREQUATIVO PER ATTIVITA LIBERO PROFESSIONALE INTRAMOENIA - ALTRO (AZIENDE SANITARIE PUBBLICHE DELLA REGIONE)	-	-	-
502011321	CONVENZIONI PER ATTIVITA LIBERO PROFESSIONALE INTRAMOENIA - ALTRO (AZIENDE SANITARIE PUBBLICHE DELLA REGIONE)	-	-	-
5020114	RIMBORSI, ASSEGNI E CONTRIBUTI SANITARI	3.013.966,82	-	3.013.966,82
502011401	CONTRIBUTI AD ASSOCIAZIONI DI VOLONTARIATO	-	-	-
502011402	RIMBORSI PER CURE ALL'ESTERO	1.787,98	-	1.787,98
502011403	CONTRIBUTI PER ARPA	-	-	-
502011404	CONTRIBUTI A SOCIETA PARTECIPATE E/O ENTI DIPENDENTI DELLA REGIONE	-	-	-
502011405	CONTRIBUTO LEGGE 210/92	1.001.656,43	-	1.001.656,43
502011406	QUOTA 3,5% A SERVIZI VETERINARI DELLA REGIONE D.LGS 194/08	1.958,13	-	1.958,13
502011407	QUOTA 1% A LABORATORI NAZIONALI DI REFERENZA D.LGS 194/08	559,47	-	559,47
502011408	QUOTA 3,5% ISTITUTI ZOOPROFILATTICI D.LGS 194/08	1.958,13	-	1.958,13
502011409	QUOTA 2% MINISTERO DELLA SALUTE D.LGS 194/08	1.352,07	-	1.352,07
502011410	MAGGIORAZIONE 0,5% MINISTERO DELLA SALUTE D.LGS 194/08	-	-	-
502011411	RIMBORSI AI TRAPIANTATI	-	-	-
502011412	SUSSIDI NEFROPATICI	-	-	-
502011413	CONTRIBUTI E SUSSIDI PER DISABILI PSICHICI	-	-	-
502011414	ALTRI RIMBORSI, ASSEGNI E CONTRIBUTI	1.589.083,72	-	1.589.083,72
502011415	RIMBORSI, ASSEGNI E CONTRIBUTI V/AZIENDE SANITARIE PUBBLICHE DELLA REGIONE	415.610,89	-	415.610,89
502011416	RIMBORSI, ASSEGNI E CONTRIBUTI V/REGIONE - GSA	-	-	-
5020115	CONSULENZE, COLLABORAZIONI, INTERINALE E ALTRE PRESTAZIONI DI LAVORO SANITARIE E SOCIOSANITARIE	6.509.809,24	-	6.509.809,24
502011501	CONSULENZE SANITARIE E SOCIOSANITARIE DA AZIENDE SANITARIE PUBBLICHE DELLA REGIONE	248.834,78	-	248.834,78



CONTO	DESCRIZIONE	DARE	AVERE	SALDO
502011502	CONSULENZE SANITARIE E SOCIOSANITARIE DA TERZI - ALTRI SOGGETTI PUBBLICI	42.700,00	-	42.700,00
502011503	CONSULENZE SANITARIE DA PRIVATO - ARTICOLO 55, COMMA 2, CCNL 8 GIUGNO 2000	1.982.410,82	-	1.982.410,82
502011504	ALTRE CONSULENZE SANITARIE E SOCIOSANITARIE DA PRIVATO	2.537.919,13	-	2.537.919,13
502011505	COLLABORAZIONI COORDINATE E CONTINUATIVE SANITARIE E SOCIOSANITARIE DA PRIVATO	167.030,12	-	167.030,12
502011506	INDENNITA A PERSONALE UNIVERSITARIO - AREA SANITARIA	-	-	-
502011507	LAVORO INTERINALE - AREA SANITARIA	-	-	-
502011508	PRESTAZIONI LIBERA PROFESSIONE INFERMIERISTICA EX LEGGE 1/2002	1.257.133,35	-	1.257.133,35
502011509	INCENTIVI PER IL PERSONALE DEL COMPARTO CHE COLLABORA ALL'ATTIVITA DI CONSULENZA SANITARIA	-	-	-
502011510	COLLABORAZIONI RELATIVE ALL'UTILIZZO DI COMMISSIONI	207.696,24	-	207.696,24
502011511	ALTRE COLLABORAZIONI E PRESTAZIONI DI LAVORO - AREA SANITARIA	13.359,40	-	13.359,40
502011512	RIMBORSO ONERI STIPENDIALI PERSONALE SANITARIO IN COMANDO DA AZIENDE SANITARIE PUBBLICHE DELLA REGIONE	-	-	-
502011513	RIMBORSO ONERI STIPENDIALI PERSONALE SANITARIO IN COMANDO DA REGIONI, SOGGETTI PUBBLICI E DA UNIVERSITA	47.448,74	-	47.448,74
502011514	RIMBORSO ONERI STIPENDIALI PERSONALE SANITARIO IN COMANDO DA AZIENDE DI ALTRE REGIONI (EXTRAREGIONE)	5.276,66	-	5.276,66
5020116	ALTRI SERVIZI SANITARI E SOCIOSANITARI A RILEVANZA SANITARIA	2.195.335,91	-	2.195.335,91
502011601	ALTRI SERVIZI SANITARI E SOCIOSANITARI A RILEVANZA SANITARIA DA PUBBLICO - AZIENDE SANITARIE PUBBLICHE DELLA REGIONE	20.000,00	-	20.000,00
502011602	ALTRI SERVIZI SANITARI E SOCIOSANITARI A RILEVANZA SANITARIA DA PUBBLICO - ALTRI SOGGETTI PUBBLICI DELLA REGIONE	-	-	-
502011603	ALTRI SERVIZI SANITARI E SOCIOSANITARI A RILEVANZA SANITARIA DA PUBBLICO (EXTRAREGIONE)	16.399,11	-	16.399,11
502011604	ALTRI SERVIZI SANITARI E SOCIOSANITARI A RILEVANZA SANITARIA DA PRIVATO	2.158.936,80	-	2.158.936,80
502011605	COSTI PER SERVIZI SANITARI - MOBILITA INTERNAZIONALE PASSIVA	-	-	-
502011606	COSTI PER SERVIZI SANITARI - MOBILITÀ INTERNAZIONALE PASSIVA RILEVATA DALLE ASL	-	-	-
502011607	COSTI PER PRESTAZIONI SANITARIE EROGATE DA AZIENDE SANITARIE ESTERE (FATTURATE DIRETTAMENTE)	-	-	-
5020117	COSTI PER DIFFERENZIALE TARIFFE TUC	-	-	-
502011701	COSTI PER DIFFERENZIALE TARIFFE TUC	-	-	-
50202	ACQUISTI DI SERVIZI NON SANITARI	38.228.439,55	-	38.228.439,55
5020201	SERVIZI NON SANITARI	36.861.933,43	-	36.861.933,43
502020101	LAVANDERIA	1.551.679,85	-	1.551.679,85
502020102	PULIZIA	4.308.191,05	-	4.308.191,05
502020103	MENSA - DEGENTI	1.852.851,97	-	1.852.851,97
502020104	MENSA - DIPENDENTI	673.249,89	-	673.249,89
502020105	RISCALDAMENTO	4.885.399,30	-	4.885.399,30
502020106	SERVIZI DI ASSISTENZA INFORMATICA	4.125.712,88	-	4.125.712,88
502020107	SERVIZI TRASPORTI (NON SANITARI)	457.676,99	-	457.676,99
502020108	SMALTIMENTO RIFIUTI SANITARI ASSIMILATI E ASSIMILABILI AGLI URBANI	-	-	-
502020109	SMALTIMENTO RIFIUTI SANITARI SPECIALI	1.203.379,87	-	1.203.379,87
502020110	UTENZE TELEFONICHE	148.436,44	-	148.436,44
502020111	UTENZE ELETTRICITA	3.260.275,29	-	3.260.275,29
502020112	ALTRE UTENZE	403.324,36	-	403.324,36
502020113	PREMI DI ASSICURAZIONE - R.C. PROFESSIONALE	2.932.377,86	-	2.932.377,86
502020114	PREMI DI ASSICURAZIONE - ALTRI PREMI ASSICURATIVI	360.531,32	-	360.531,32
502020115	ALTRI SERVIZI NON SANITARI DA PUBBLICO (AZIENDE SANITARIE PUBBLICHE DELLA REGIONE)	-	-	-
502020116	ALTRI SERVIZI NON SANITARI DA ALTRI SOGGETTI PUBBLICI	1.500,00	-	1.500,00
502020117	SERVIZIO DI VIGILANZA E SICUREZZA	2.391.262,91	-	2.391.262,91
502020118	SERVIZI DI TRASPORTO, MANUTENZIONE E GESTIONE DEGLI IMPIANTI CENTRALIZZATI DELL'OSSIGENO	-	-	-
502020119	ALTRI SERVIZI NON SANITARI DA PRIVATO	8.306.083,45	-	8.306.083,45



CONTO	DESCRIZIONE	DARE	AVERE	SALDO
5020202	CONSULENZE, COLLABORAZIONI, INTERINALE E ALTRE PRESTAZIONI DI LAVORO NON SANITARIE	1.241.407,65	-	1.241.407,65
502020201	CONSULENZE NON SANITARIE DA AZIENDE SANITARIE PUBBLICHE DELLA REGIONE	-	-	-
502020202	CONSULENZE NON SANITARIE DA TERZI - ALTRI SOGGETTI PUBBLICI	-	-	-
502020203	CONSULENZE NON SANITARIE DA PRIVATO	858.655,84	-	858.655,84
502020204	COLLABORAZIONI COORDINATE E CONTINUATIVE NON SANITARIE DA PRIVATO	72.802,52	-	72.802,52
502020205	INDENNITA A PERSONALE UNIVERSITARIO - AREA NON SANITARIA	-	-	-
502020206	LAVORO INTERINALE - AREA NON SANITARIA	-	-	-
502020207	COLLABORAZIONI E PRESTAZIONI DI LAVORO PER ATTIVITA TECNICHE - INCENTIVI	-	-	-
502020208	COLLABORAZIONI E PRESTAZIONI DI LAVORO PER ATTIVITA LEGALE - INCENTIVI	-	-	-
502020209	COLLABORAZIONI E PRESTAZIONI DI LAVORO PER ATTIVITA FISCALE - INCENTIVI	-	-	-
502020210	ALTRE COLLABORAZIONI E PRESTAZIONI DI LAVORO - AREA NON SANITARIA	307.662,97	-	307.662,97
502020211	RIMBORSO ONERI STIPENDIALI PERSONALE NON SANITARIO IN COMANDO DA AZIENDE SANITARIE PUBBLICHE DELLA REGIONE	-	-	-
502020212	RIMBORSO ONERI STIPENDIALI PERSONALE NON SANITARIO IN COMANDO DA REGIONE, SOGGETTI PUBBLICI E DA UNIVERSITA	2.286,32	-	2.286,32
502020213	RIMBORSO ONERI STIPENDIALI PERSONALE NON SANITARIO IN COMANDO DA AZIENDE DI ALTRE REGIONI (EXTRAREGIONE)	-	-	-
502020214	ALTRE CONSULENZE NON SANITARIE DA PRIVATO - IN ATTUAZIONE DELL'ART.79, COMMA 1 SEXIES LETTERA C), DEL D.L. 112/2008, CONVERTITO CON LEGGE 133/2008 E D	-	-	-
5020203	FORMAZIONE (ESTERNALIZZATA E NON)	125.098,47	-	125.098,47
502020301	FORMAZIONE (ESTERNALIZZATA E NON) DA PUBBLICO	500,00	-	500,00
502020302	FORMAZIONE (ESTERNALIZZATA E NON) DA PRIVATO	124.598,47	-	124.598,47
503	MANUTENZIONE E RIPARAZIONE (ORDINARIA ESTERNALIZZATA)	4.640.730,40	-	4.640.730,40
50301	MANUTENZIONE E RIPARAZIONE AI FABBRICATI E LORO PERTINENZE	412.074,07	-	412.074,07
5030101	MANUTENZIONE E RIPARAZIONE AI FABBRICATI E LORO PERTINENZE	412.074,07	-	412.074,07
503010101	MANUTENZIONE E RIPARAZIONE AI FABBRICATI E LORO PERTINENZE	412.074,07	-	412.074,07
50302	MANUTENZIONE E RIPARAZIONE AGLI IMPIANTI E MACCHINARI	1.772.494,56	-	1.772.494,56
5030201	MANUTENZIONE E RIPARAZIONE AGLI IMPIANTI E MACCHINARI	1.772.494,56	-	1.772.494,56
503020101	MANUTENZIONE E RIPARAZIONE AGLI IMPIANTI E MACCHINARI	1.772.494,56	-	1.772.494,56
50303	MANUTENZIONE E RIPARAZIONE ALLE ATTREZZATURE SANITARIE E SCIENTIFICHE	2.262.412,01	-	2.262.412,01
5030301	MANUTENZIONE E RIPARAZIONE ALLE ATTREZZATURE SANITARIE E SCIENTIFICHE	2.262.412,01	-	2.262.412,01
503030101	MANUTENZIONE E RIPARAZIONE ALLE ATTREZZATURE SANITARIE E SCIENTIFICHE	2.262.412,01	-	2.262.412,01
50304	MANUTENZIONE E RIPARAZIONE AI MOBILI E ARREDI	2.329,14	-	2.329,14
5030401	MANUTENZIONE E RIPARAZIONE AI MOBILI E ARREDI	2.329,14	-	2.329,14
503040101	MANUTENZIONE E RIPARAZIONE AI MOBILI E ARREDI	2.329,14	-	2.329,14
50305	MANUTENZIONE E RIPARAZIONE AGLI AUTOMEZZI	151.904,93	-	151.904,93
5030501	MANUTENZIONE E RIPARAZIONE AGLI AUTOMEZZI	151.904,93	-	151.904,93
503050101	MANUTENZIONE E RIPARAZIONE AGLI AUTOMEZZI	151.904,93	-	151.904,93
50306	ALTRE MANUTENZIONI E RIPARAZIONI	39.515,69	-	39.515,69
5030601	ALTRE MANUTENZIONI E RIPARAZIONI	39.515,69	-	39.515,69
503060101	ALTRE MANUTENZIONI E RIPARAZIONI	39.515,69	-	39.515,69
50307	MANUTENZIONI E RIPARAZIONI DA AZIENDE SANITARIE PUBBLICHE DELLA REGIONE	-	-	-
5030701	MANUTENZIONI E RIPARAZIONI DA AZIENDE SANITARIE PUBBLICHE DELLA REGIONE	-	-	-
503070101	MANUTENZIONI E RIPARAZIONI DA AZIENDE SANITARIE PUBBLICHE DELLA REGIONE	-	-	-
504	GODIMENTO DI BENI DI TERZI	6.251.495,37	-	6.251.495,37
50401	FITTI PASSIVI	2.164.235,35	-	2.164.235,35
5040101	FITTI PASSIVI - ARESA SANITARIA	1.423.644,07	-	1.423.644,07
504010101	FITTI PASSIVI - AREA SANITARIA	1.423.644,07	-	1.423.644,07



CONTO	DESCRIZIONE	DARE	AVERE	SALDO
5040102	FITTI PASSIVI - AREA NON SANITARIA	740.591,28	-	740.591,28
504010201	FITTI PASSIVI - AREA NON SANITARIA	740.591,28	-	740.591,28
50402	CANONI DI NOLEGGIO	4.087.260,02	-	4.087.260,02
5040201	CANONI DI NOLEGGIO - AREA SANITARIA	2.955.807,51	-	2.955.807,51
504020101	CANONI DI NOLEGGIO - AREA SANITARIA	2.955.807,51	-	2.955.807,51
5040202	CANONI DI NOLEGGIO - AREA NON SANITARIA	1.131.452,51	-	1.131.452,51
504020201	CANONI DI NOLEGGIO - AREA NON SANITARIA	1.131.452,51	-	1.131.452,51
50403	CANONI DI LEASING	-	-	-
5040301	CANONI DI LEASING - AREA SANITARIA	-	-	-
504030101	CANONI DI LEASING FINANZIARIO - AREA SANITARIA	-	-	-
504030102	CANONI DI LEASING OPERATIVO - AREA SANITARIA	-	-	-
5040302	CANONI DI LEASING - AREA NON SANITARIA	-	-	-
504030201	CANONI DI LEASING FINANZIARIO - AREA NON SANITARIA	-	-	-
504030202	CANONI DI LEASING OPERATIVO - AREA NON SANITARIA	-	-	-
504030203	CANONI DI PROJECT FINANCING	-	-	-
50404	LOCAZIONI E NOLEGGI DA AZIENDE SANITARIE PUBBLICHE DELLA REGIONE	-	-	-
5040401	LOCAZIONI E NOLEGGI DA AZIENDE SANITARIE PUBBLICHE DELLA REGIONE	-	-	-
504040101	LOCAZIONI E NOLEGGI DA AZIENDE SANITARIE PUBBLICHE DELLA REGIONE - AREA SANITARIA	-	-	-
504040102	LOCAZIONI E NOLEGGI DA AZIENDE SANITARIE PUBBLICHE DELLA REGIONE - AREA NON SANITARIA	-	-	-
505	PERSONALE DEL RUOLO SANITARIO	133.160.930,18	-	133.160.930,18
50501	COSTO DEL PERSONALE DIRIGENTE RUOLO SANITARIO	65.697.859,45	-	65.697.859,45
5050101	COSTO DEL PERSONALE DIRIGENTE MEDICO	56.691.605,24	-	56.691.605,24
505010101	COSTO DEL PERSONALE DIRIGENTE MEDICO - TEMPO INDETERMINATO - COMPETENZE FISSE	38.747.765,80	-	38.747.765,80
505010102	COSTO DEL PERSONALE DIRIGENTE MEDICO - TEMPO INDETERMINATO - INDENNITA VARIABILI	2.140.399,78	-	2.140.399,78
505010103	COSTO DEL PERSONALE DIRIGENTE MEDICO - TEMPO INDETERMINATO - PREMI E INCENTIVAZIONI	677.487,14	-	677.487,14
505010104	COSTO DEL PERSONALE DIRIGENTE MEDICO - TEMPO INDETERMINATO - ONERI SOCIALI	11.305.413,80	-	11.305.413,80
505010105	COSTO DEL PERSONALE DIRIGENTE MEDICO - TEMPO INDETERMINATO - ACCANTONAMENTO TFR	-	-	-
505010106	COSTO DEL PERSONALE DIRIGENTE MEDICO - TEMPO INDETERMINATO - ALTRI COSTI DEL PERSONALE	450.377,00	-	450.377,00
505010107	COSTO DEL PERSONALE DIRIGENTE MEDICO - TEMPO DETERMINATO - COMPETENZE FISSE	2.273.900,74	-	2.273.900,74
505010108	COSTO DEL PERSONALE DIRIGENTE MEDICO - TEMPO DETERMINATO - INDENNITA VARIABILI	189.332,81	-	189.332,81
505010109	COSTO DEL PERSONALE DIRIGENTE MEDICO - TEMPO DETERMINATO - PREMI E INCENTIVAZIONI	135.270,46	-	135.270,46
505010110	COSTO DEL PERSONALE DIRIGENTE MEDICO - TEMPO DETERMINATO - ONERI SOCIALI	737.495,71	-	737.495,71
505010111	COSTO DEL PERSONALE DIRIGENTE MEDICO - TEMPO DETERMINATO - ACCANTONAMENTO TFR	-	-	-
505010112	COSTO DEL PERSONALE DIRIGENTE MEDICO - TEMPO DETERMINATO - ALTRI COSTI DEL PERSONALE	34.162,00	-	34.162,00
505010113	COSTO DEL PERSONALE DIRIGENTE MEDICO - ALTRO	-	-	-
5050102	COSTO DEL PERSONALE DIRIGENTE NON MEDICO	9.006.254,21	-	9.006.254,21
505010201	COSTO DEL PERSONALE DIRIGENTE NON MEDICO - TEMPO INDETERMINATO - COMPETENZE FISSE	5.633.522,83	-	5.633.522,83
505010202	COSTO DEL PERSONALE DIRIGENTE NON MEDICO - TEMPO INDETERMINATO - INDENNITA VARIABILI	131.523,70	-	131.523,70
505010203	COSTO DEL PERSONALE DIRIGENTE NON MEDICO - TEMPO INDETERMINATO - PREMI E INCENTIVAZIONI	256.950,96	-	256.950,96
505010204	COSTO DEL PERSONALE DIRIGENTE NON MEDICO - TEMPO INDETERMINATO - ONERI SOCIALI	1.632.372,22	-	1.632.372,22
505010205	COSTO DEL PERSONALE DIRIGENTE NON MEDICO - TEMPO INDETERMINATO - ACCANTONAMENTO TFR	-	-	-
505010206	COSTO DEL PERSONALE DIRIGENTE NON MEDICO - TEMPO INDETERMINATO - ALTRI COSTI DEL PERSONALE	12.010,00	-	12.010,00
505010207	COSTO DEL PERSONALE DIRIGENTE NON MEDICO - TEMPO DETERMINATO - COMPETENZE FISSE	866.201,04	-	866.201,04
505010208	COSTO DEL PERSONALE DIRIGENTE NON MEDICO - TEMPO DETERMINATO - INDENNITA VARIABILI	60.945,06	-	60.945,06



CONTO	DESCRIZIONE	DARE	AVERE	SALDO
505010209	COSTO DEL PERSONALE DIRIGENTE NON MEDICO - TEMPO DETERMINATO - PREMI E INCENTIVAZIONI	106.261,14	-	106.261,14
505010210	COSTO DEL PERSONALE DIRIGENTE NON MEDICO - TEMPO DETERMINATO - ONERI SOCIALI	306.467,26	-	306.467,26
505010211	COSTO DEL PERSONALE DIRIGENTE NON MEDICO - TEMPO DETERMINATO - ACCANTONAMENTO TFR	-	-	-
505010212	COSTO DEL PERSONALE DIRIGENTE NON MEDICO - TEMPO DETERMINATO - ALTRI COSTI DEL PERSONALE	-	-	-
505010213	COSTO DEL PERSONALE DIRIGENTE NON MEDICO - ALTRO	-	-	-
50502	COSTO DEL PERSONALE COMPARTO RUOLO SANITARIO	67.463.070,73	-	67.463.070,73
5050201	COSTO DEL PERSONALE COMPARTO RUOLO SANITARIO - TEMPO INDETERMINATO	62.480.511,21	-	62.480.511,21
505020101	COSTO DEL PERSONALE COMPARTO RUOLO SANITARIO - TEMPO INDETERMINATO - COMPETENZE FISSE	42.590.108,77	-	42.590.108,77
505020102	COSTO DEL PERSONALE COMPARTO RUOLO SANITARIO - TEMPO INDETERMINATO - COMPENSI PER LAVORO STRAORDINARIO	831.063,21	-	831.063,21
505020103	COSTO DEL PERSONALE COMPARTO RUOLO SANITARIO - TEMPO INDETERMINATO - INDENNITA VARIABILI	2.972.073,61	-	2.972.073,61
505020104	COSTO DEL PERSONALE COMPARTO RUOLO SANITARIO - TEMPO INDETERMINATO - PREMI E INCENTIVAZIONI	1.747.607,68	-	1.747.607,68
505020105	COSTO DEL PERSONALE COMPARTO RUOLO SANITARIO - TEMPO INDETERMINATO - ONERI SOCIALI	13.427.677,19	-	13.427.677,19
505020106	COSTO DEL PERSONALE COMPARTO RUOLO SANITARIO - TEMPO INDETERMINATO - ACCANTONAMENTO TFR	-	-	-
505020107	COSTO DEL PERSONALE COMPARTO RUOLO SANITARIO - TEMPO INDETERMINATO - ALTRI COSTI DEL PERSONALE	911.980,75	-	911.980,75
5050202	COSTO DEL PERSONALE COMPARTO RUOLO SANITARIO - TEMPO DETERMINATO	4.982.559,52	-	4.982.559,52
505020201	COSTO DEL PERSONALE COMPARTO RUOLO SANITARIO - TEMPO DETERMINATO - COMPETENZE FISSE	3.237.109,51	-	3.237.109,51
505020202	COSTO DEL PERSONALE COMPARTO RUOLO SANITARIO - TEMPO DETERMINATO - COMPENSI PER LAVORO STRAORDINARIO	74.314,74	-	74.314,74
505020203	COSTO DEL PERSONALE COMPARTO RUOLO SANITARIO - TEMPO DETERMINATO - INDENNITA VARIABILI	332.821,80	-	332.821,80
505020204	COSTO DEL PERSONALE COMPARTO RUOLO SANITARIO - TEMPO DETERMINATO - PREMI E INCENTIVAZIONI	238.903,17	-	238.903,17
505020205	COSTO DEL PERSONALE COMPARTO RUOLO SANITARIO - TEMPO DETERMINATO - ONERI SOCIALI	1.053.749,72	-	1.053.749,72
505020206	COSTO DEL PERSONALE COMPARTO RUOLO SANITARIO - TEMPO DETERMINATO - ACCANTONAMENTO TFR	-	-	-
505020207	COSTO DEL PERSONALE COMPARTO RUOLO SANITARIO - TEMPO DETERMINATO - ALTRI COSTI DEL PERSONALE	45.660,58	-	45.660,58
5050203	COSTO DEL PERSONALE COMPARTO RUOLO SANITARIO - ALTRO	-	-	-
505020301	COSTO DEL PERSONALE COMPARTO RUOLO SANITARIO - ALTRO	-	-	-
506	PERSONALE DEL RUOLO PROFESSIONALE	691.832,44	-	691.832,44
50601	COSTO DEL PERSONALE DIRIGENTE RUOLO PROFESSIONALE	691.832,44	-	691.832,44
5060101	COSTO DEL PERSONALE DIRIGENTE RUOLO PROFESSIONALE - TEMPO INDETERMINATO	614.632,10	-	614.632,10
506010101	COSTO DEL PERSONALE DIRIGENTE RUOLO PROFESSIONALE - TEMPO INDETERMINATO - COMPETENZE FISSE	471.094,99	-	471.094,99
506010102	COSTO DEL PERSONALE DIRIGENTE RUOLO PROFESSIONALE - TEMPO INDETERMINATO - INDENNITA VARIABILI	5.461,66	-	5.461,66
506010103	COSTO DEL PERSONALE DIRIGENTE RUOLO PROFESSIONALE - TEMPO INDETERMINATO - PREMI E INCENTIVAZIONI	3.906,71	-	3.906,71
506010104	COSTO DEL PERSONALE DIRIGENTE RUOLO PROFESSIONALE - TEMPO INDETERMINATO - ONERI SOCIALI	134.168,74	-	134.168,74
506010105	COSTO DEL PERSONALE DIRIGENTE RUOLO PROFESSIONALE - TEMPO INDETERMINATO - ACCANTONAMENTO TFR	-	-	-
506010106	COSTO DEL PERSONALE DIRIGENTE RUOLO PROFESSIONALE - TEMPO INDETERMINATO - ALTRI COSTI DEL PERSONALE	-	-	-
5060102	COSTO DEL PERSONALE DIRIGENTE RUOLO PROFESSIONALE - TEMPO DETERMINATO	77.200,34	-	77.200,34
506010201	COSTO DEL PERSONALE DIRIGENTE RUOLO PROFESSIONALE - TEMPO DETERMINATO - COMPETENZE FISSE	53.035,16	-	53.035,16
506010202	COSTO DEL PERSONALE DIRIGENTE RUOLO PROFESSIONALE - TEMPO DETERMINATO - INDENNITA VARIABILI	4.077,98	-	4.077,98
506010203	COSTO DEL PERSONALE DIRIGENTE RUOLO PROFESSIONALE - TEMPO DETERMINATO - PREMI E INCENTIVAZIONI	3.906,71	-	3.906,71
506010204	COSTO DEL PERSONALE DIRIGENTE RUOLO PROFESSIONALE - TEMPO DETERMINATO - ONERI SOCIALI	16.180,49	-	16.180,49
506010205	COSTO DEL PERSONALE DIRIGENTE RUOLO PROFESSIONALE - TEMPO DETERMINATO - ACCANTONAMENTO TFR	-	-	-
506010206	COSTO DEL PERSONALE DIRIGENTE RUOLO PROFESSIONALE - TEMPO DETERMINATO - ALTRI COSTI DEL PERSONALE	-	-	-
5060103	COSTO DEL PERSONALE DIRIGENTE RUOLO PROFESSIONALE - ALTRO	-	-	-
506010301	COSTO DEL PERSONALE DIRIGENTE RUOLO PROFESSIONALE - ALTRO	-	-	-
50602	COSTO DEL PERSONALE COMPARTO RUOLO PROFESSIONALE	-	-	-
5060201	COSTO DEL PERSONALE COMPARTO RUOLO PROFESSIONALE - TEMPO INDETERMINATO	-	-	-



CONTO	DESCRIZIONE	DARE	AVERE	SALDO
506020101	COSTO DEL PERSONALE COMPARTO RUOLO PROFESSIONALE - TEMPO INDETERMINATO - COMPETENZE FISSE	-	-	-
506020102	COSTO DEL PERSONALE COMPARTO RUOLO PROFESSIONALE - TEMPO INDETERMINATO - COMPENSI PER LAVORO STRAORDINARIO	-	-	-
506020103	COSTO DEL PERSONALE COMPARTO RUOLO PROFESSIONALE - TEMPO INDETERMINATO - INDENNITA VARIABILI	-	-	-
506020104	COSTO DEL PERSONALE COMPARTO RUOLO PROFESSIONALE - TEMPO INDETERMINATO - PREMI E INCENTIVAZIONI	-	-	-
506020105	COSTO DEL PERSONALE COMPARTO RUOLO PROFESSIONALE - TEMPO INDETERMINATO - ONERI SOCIALI	-	-	-
506020106	COSTO DEL PERSONALE COMPARTO RUOLO PROFESSIONALE - TEMPO INDETERMINATO - ACCANTONAMENTO TFR	-	-	-
506020107	COSTO DEL PERSONALE COMPARTO RUOLO PROFESSIONALE - TEMPO INDETERMINATO - ALTRI COSTI DEL PERSONALE	-	-	-
5060202	COSTO DEL PERSONALE COMPARTO RUOLO PROFESSIONALE - TEMPO DETERMINATO	-	-	-
506020201	COSTO DEL PERSONALE COMPARTO RUOLO PROFESSIONALE - TEMPO DETERMINATO - COMPETENZE FISSE	-	-	-
506020202	COSTO DEL PERSONALE COMPARTO RUOLO PROFESSIONALE - TEMPO DETERMINATO - COMPENSI PER LAVORO STRAORDINARIO	-	-	-
506020203	COSTO DEL PERSONALE COMPARTO RUOLO PROFESSIONALE - TEMPO DETERMINATO - INDENNITA VARIABILI	-	-	-
506020204	COSTO DEL PERSONALE COMPARTO RUOLO PROFESSIONALE - TEMPO DETERMINATO - PREMI E INCENTIVAZIONI	-	-	-
506020205	COSTO DEL PERSONALE COMPARTO RUOLO PROFESSIONALE - TEMPO DETERMINATO - ONERI SOCIALI	-	-	-
506020206	COSTO DEL PERSONALE COMPARTO RUOLO PROFESSIONALE - TEMPO DETERMINATO - ACCANTONAMENTO TFR	-	-	-
506020207	COSTO DEL PERSONALE COMPARTO RUOLO PROFESSIONALE - TEMPO DETERMINATO - ALTRI COSTI DEL PERSONALE	-	-	-
5060203	COSTO DEL PERSONALE COMPARTO RUOLO PROFESSIONALE - ALTRO	-	-	-
506020301	COSTO DEL PERSONALE COMPARTO RUOLO PROFESSIONALE - ALTRO	-	-	-
507	PERSONALE DEL RUOLO TECNICO	13.881.184,82	-	13.881.184,82
50701	COSTO DEL PERSONALE DIRIGENTE RUOLO TECNICO	395.672,17	-	395.672,17
5070101	COSTO DEL PERSONALE DIRIGENTE RUOLO TECNICO - TEMPO INDETERMINATO	302.862,49	-	302.862,49
507010101	COSTO DEL PERSONALE DIRIGENTE RUOLO TECNICO - TEMPO INDETERMINATO - COMPETENZE FISSE	224.373,53	-	224.373,53
507010102	COSTO DEL PERSONALE DIRIGENTE RUOLO TECNICO - TEMPO INDETERMINATO - INDENNITA VARIABILI	4.027,50	-	4.027,50
507010103	COSTO DEL PERSONALE DIRIGENTE RUOLO TECNICO - TEMPO INDETERMINATO - PREMI E INCENTIVAZIONI	12.906,71	-	12.906,71
507010104	COSTO DEL PERSONALE DIRIGENTE RUOLO TECNICO - TEMPO INDETERMINATO - ONERI SOCIALI	61.554,75	-	61.554,75
507010105	COSTO DEL PERSONALE DIRIGENTE RUOLO TECNICO - TEMPO INDETERMINATO - ACCANTONAMENTO TFR	-	-	-
507010106	COSTO DEL PERSONALE DIRIGENTE RUOLO TECNICO - TEMPO INDETERMINATO - ALTRI COSTI DEL PERSONALE	-	-	-
5070102	COSTO DEL PERSONALE DIRIGENTE RUOLO TECNICO - TEMPO DETERMINATO	92.809,68	-	92.809,68
507010201	COSTO DEL PERSONALE DIRIGENTE RUOLO TECNICO - TEMPO DETERMINATO - COMPETENZE FISSE	64.877,59	-	64.877,59
507010202	COSTO DEL PERSONALE DIRIGENTE RUOLO TECNICO - TEMPO DETERMINATO - INDENNITA VARIABILI	3.871,68	-	3.871,68
507010203	COSTO DEL PERSONALE DIRIGENTE RUOLO TECNICO - TEMPO DETERMINATO - PREMI E INCENTIVAZIONI	3.906,71	-	3.906,71
507010204	COSTO DEL PERSONALE DIRIGENTE RUOLO TECNICO - TEMPO DETERMINATO - ONERI SOCIALI	20.153,70	-	20.153,70
507010205	COSTO DEL PERSONALE DIRIGENTE RUOLO TECNICO - TEMPO DETERMINATO - ACCANTONAMENTO TFR	-	-	-
507010206	COSTO DEL PERSONALE DIRIGENTE RUOLO TECNICO - TEMPO DETERMINATO - ALTRI COSTI DEL PERSONALE	-	-	-
5070103	COSTO DEL PERSONALE DIRIGENTE RUOLO TECNICO - ALTRO	-	-	-
507010301	COSTO DEL PERSONALE DIRIGENTE RUOLO TECNICO - ALTRO	-	-	-
50702	COSTO DEL PERSONALE COMPARTO RUOLO TECNICO	13.485.512,65	-	13.485.512,65
5070201	COSTO DEL PERSONALE COMPARTO RUOLO TECNICO - TEMPO INDETERMINATO	12.392.534,79	-	12.392.534,79
507020101	COSTO DEL PERSONALE COMPARTO RUOLO TECNICO - TEMPO INDETERMINATO - COMPETENZE FISSE	8.311.722,06	-	8.311.722,06
507020102	COSTO DEL PERSONALE COMPARTO RUOLO TECNICO - TEMPO INDETERMINATO - COMPENSI PER LAVORO STRAORDINARIO	291.261,81	-	291.261,81
507020103	COSTO DEL PERSONALE COMPARTO RUOLO TECNICO - TEMPO INDETERMINATO - INDENNITA VARIABILI	572.552,94	-	572.552,94
507020104	COSTO DEL PERSONALE COMPARTO RUOLO TECNICO - TEMPO INDETERMINATO - PREMI E INCENTIVAZIONI	528.048,66	-	528.048,66
507020105	COSTO DEL PERSONALE COMPARTO RUOLO TECNICO - TEMPO INDETERMINATO - ONERI SOCIALI	2.643.227,13	-	2.643.227,13
507020106	COSTO DEL PERSONALE COMPARTO RUOLO TECNICO - TEMPO INDETERMINATO - ACCANTONAMENTO TFR	-	-	-
507020107	COSTO DEL PERSONALE COMPARTO RUOLO TECNICO - TEMPO INDETERMINATO - ALTRI COSTI DEL PERSONALE	45.722,19	-	45.722,19



CONTO	DESCRIZIONE	DARE	AVERE	SALDO
5070202	COSTO DEL PERSONALE COMPARTO RUOLO TECNICO - TEMPO DETERMINATO	1.092.977,86	-	1.092.977,86
507020201	COSTO DEL PERSONALE COMPARTO RUOLO TECNICO - TEMPO DETERMINATO - COMPETENZE FISSE	637.310,69	-	637.310,69
507020202	COSTO DEL PERSONALE COMPARTO RUOLO TECNICO - TEMPO DETERMINATO - COMPENSI PER LAVORO STRAORDINARIO	37.849,10	-	37.849,10
507020203	COSTO DEL PERSONALE COMPARTO RUOLO TECNICO - TEMPO DETERMINATO - INDENNITA VARIABILI	83.299,18	-	83.299,18
507020204	COSTO DEL PERSONALE COMPARTO RUOLO TECNICO - TEMPO DETERMINATO - PREMI E INCENTIVAZIONI	75.169,85	-	75.169,85
507020205	COSTO DEL PERSONALE COMPARTO RUOLO TECNICO - TEMPO DETERMINATO - ONERI SOCIALI	235.081,23	-	235.081,23
507020206	COSTO DEL PERSONALE COMPARTO RUOLO TECNICO - TEMPO DETERMINATO - ACCANTONAMENTO TFR	-	-	-
507020207	COSTO DEL PERSONALE COMPARTO RUOLO TECNICO - TEMPO DETERMINATO - ALTRI COSTI DEL PERSONALE	24.267,81	-	24.267,81
5070203	COSTO DEL PERSONALE COMPARTO RUOLO TECNICO - ALTRO	-	-	-
507020301	COSTO DEL PERSONALE COMPARTO RUOLO TECNICO - ALTRO	-	-	-
508	PERSONALE DEL RUOLO AMMINISTRATIVO	11.032.255,68	-	11.032.255,68
50801	COSTO DEL PERSONALE DIRIGENTE RUOLO AMMINISTRATIVO	776.685,41	-	776.685,41
5080101	COSTO DEL PERSONALE DIRIGENTE RUOLO AMMINISTRATIVO - TEMPO INDETERMINATO	237.736,68	-	237.736,68
508010101	COSTO DEL PERSONALE DIRIGENTE RUOLO AMMINISTRATIVO - TEMPO INDETERMINATO - COMPETENZE FISSE	174.233,66	-	174.233,66
508010102	COSTO DEL PERSONALE DIRIGENTE RUOLO AMMINISTRATIVO - TEMPO INDETERMINATO - INDENNITA VARIABILI	3.898,41	-	3.898,41
508010103	COSTO DEL PERSONALE DIRIGENTE RUOLO AMMINISTRATIVO - TEMPO INDETERMINATO - PREMI E INCENTIVAZIONI	3.906,71	-	3.906,71
508010104	COSTO DEL PERSONALE DIRIGENTE RUOLO AMMINISTRATIVO - TEMPO INDETERMINATO - ONERI SOCIALI	51.072,90	-	51.072,90
508010105	COSTO DEL PERSONALE DIRIGENTE RUOLO AMMINISTRATIVO - TEMPO INDETERMINATO - ACCANTONAMENTO TFR	-	-	-
508010106	COSTO DEL PERSONALE DIRIGENTE RUOLO AMMINISTRATIVO - TEMPO INDETERMINATO - ALTRI COSTI DEL PERSONALE	4.625,00	-	4.625,00
5080102	COSTO DEL PERSONALE DIRIGENTE RUOLO AMMINISTRATIVO - TEMPO DETERMINATO	538.948,73	-	538.948,73
508010201	COSTO DEL PERSONALE DIRIGENTE RUOLO AMMINISTRATIVO - TEMPO DETERMINATO - COMPETENZE FISSE	417.979,32	-	417.979,32
508010202	COSTO DEL PERSONALE DIRIGENTE RUOLO AMMINISTRATIVO - TEMPO DETERMINATO - INDENNITA VARIABILI	5.062,33	-	5.062,33
508010203	COSTO DEL PERSONALE DIRIGENTE RUOLO AMMINISTRATIVO - TEMPO DETERMINATO - PREMI E INCENTIVAZIONI	3.006,00	-	3.006,00
508010204	COSTO DEL PERSONALE DIRIGENTE RUOLO AMMINISTRATIVO - TEMPO DETERMINATO - ONERI SOCIALI	112.901,08	-	112.901,08
508010205	COSTO DEL PERSONALE DIRIGENTE RUOLO AMMINISTRATIVO - TEMPO DETERMINATO - ACCANTONAMENTO TFR	-	-	-
508010206	COSTO DEL PERSONALE DIRIGENTE RUOLO AMMINISTRATIVO - TEMPO DETERMINATO - ALTRI COSTI DEL PERSONALE	-	-	-
5080103	COSTO DEL PERSONALE DIRIGENTE RUOLO AMMINISTRATIVO - ALTRO	-	-	-
508010301	COSTO DEL PERSONALE DIRIGENTE RUOLO AMMINISTRATIVO - ALTRO	-	-	-
50802	COSTO DEL PERSONALE COMPARTO RUOLO AMMINISTRATIVO	10.255.570,27	-	10.255.570,27
5080201	COSTO DEL PERSONALE COMPARTO RUOLO AMMINISTRATIVO - TEMPO INDETERMINATO	10.176.669,06	-	10.176.669,06
508020101	COSTO DEL PERSONALE COMPARTO RUOLO AMMINISTRATIVO - TEMPO INDETERMINATO - COMPETENZE FISSE	7.200.348,01	-	7.200.348,01
508020102	COSTO DEL PERSONALE COMPARTO RUOLO AMMINISTRATIVO - TEMPO INDETERMINATO - COMPENSI PER LAVORO STRAORDINARIO	260.509,22	-	260.509,22
508020103	COSTO DEL PERSONALE COMPARTO RUOLO AMMINISTRATIVO - TEMPO INDETERMINATO - INDENNITA VARIABILI	70.239,43	-	70.239,43
508020104	COSTO DEL PERSONALE COMPARTO RUOLO AMMINISTRATIVO - TEMPO INDETERMINATO - PREMI E INCENTIVAZIONI	452.180,78	-	452.180,78
508020105	COSTO DEL PERSONALE COMPARTO RUOLO AMMINISTRATIVO - TEMPO INDETERMINATO - ONERI SOCIALI	2.191.595,62	-	2.191.595,62
508020106	COSTO DEL PERSONALE COMPARTO RUOLO AMMINISTRATIVO - TEMPO INDETERMINATO - ACCANTONAMENTO TFR	-	-	-
508020107	COSTO DEL PERSONALE COMPARTO RUOLO AMMINISTRATIVO - TEMPO INDETERMINATO - ALTRI COSTI DEL PERSONALE	1.796,00	-	1.796,00
5080202	COSTO DEL PERSONALE COMPARTO RUOLO AMMINISTRATIVO - TEMPO DETERMINATO	78.901,21	-	78.901,21
508020201	COSTO DEL PERSONALE COMPARTO RUOLO AMMINISTRATIVO - TEMPO DETERMINATO - COMPETENZE FISSE	49.492,23	-	49.492,23
508020202	COSTO DEL PERSONALE COMPARTO RUOLO AMMINISTRATIVO - TEMPO DETERMINATO - COMPENSI PER LAVORO STRAORDINARIO	12.619,56	-	12.619,56
508020203	COSTO DEL PERSONALE COMPARTO RUOLO AMMINISTRATIVO - TEMPO DETERMINATO - INDENNITA VARIABILI	356,40	-	356,40
508020204	COSTO DEL PERSONALE COMPARTO RUOLO AMMINISTRATIVO - TEMPO DETERMINATO - PREMI E INCENTIVAZIONI	3.638,67	-	3.638,67
508020205	COSTO DEL PERSONALE COMPARTO RUOLO AMMINISTRATIVO - TEMPO DETERMINATO - ONERI SOCIALI	12.794,35	-	12.794,35
508020206	COSTO DEL PERSONALE COMPARTO RUOLO AMMINISTRATIVO - TEMPO DETERMINATO - ACCANTONAMENTO TFR	-	-	-



CONTO	DESCRIZIONE	DARE	AVERE	SALDO
508020207	COSTO DEL PERSONALE COMPARTO RUOLO AMMINISTRATIVO - TEMPO DETERMINATO - ALTRI COSTI DEL PERSONALE	-	-	-
5080203	COSTO DEL PERSONALE COMPARTO RUOLO AMMINISTRATIVO - ALTRO	-	-	-
508020301	COSTO DEL PERSONALE COMPARTO RUOLO AMMINISTRATIVO - ALTRO	-	-	-
509	ONERI DIVERSI DI GESTIONE	1.342.753,68	-	1.342.753,68
50901	IMPOSTE E TASSE (ESCLUSO IRAP E IRES)	233.819,46	-	233.819,46
5090101	IMPOSTE E TASSE (ESCLUSO IRAP E IRES)	233.819,46	-	233.819,46
509010101	IMPOSTE E TASSE (ESCLUSO IRAP E IRES)	233.819,46	-	233.819,46
50902	PERDITE SU CREDITI	-	-	-
5090201	PERDITE SU CREDITI	-	-	-
509020101	PERDITE SU CREDITI	-	-	-
50903	ALTRI ONERI DIVERSI DI GESTIONE	1.108.934,22	-	1.108.934,22
5090301	INDENNITA, RIMBORSO SPESE E ONERI SOCIALI PER GLI ORGANI DIRETTIVI E COLLEGIO SINDACALE	547.651,67	-	547.651,67
509030101	INDENNITA, RIMBORSO SPESE E ONERI SOCIALI PER GLI ORGANI DIRETTIVI E COLLEGIO SINDACALE	547.651,67	-	547.651,67
5090302	ALTRI ONERI DIVERSI DI GESTIONE	561.282,55	-	561.282,55
509030201	ONERI DIVERSI DA DECRETI INGIUNTIVI, LITI, ARBITRAGGI E RISARCIMENTI	-	-	-
509030202	ONERI DIVERSI DERIVANTI DA TRANSAZIONI	-	-	-
509030203	ALTRI ONERI DIVERSI DI GESTIONE	561.282,55	-	561.282,55
509030204	ALTRI ONERI DIVERSI DI GESTIONE DA AZIENDE SANITARIE PUBBLICHE DELLA REGIONE	-	-	-
509030205	ALTRI ONERI DIVERSI DI GESTIONE - PER AUTOASSICURAZIONE	-	-	-
510	AMMORTAMENTI DELLE IMMOBILIZZAZIONI IMMATERIALI	66.179,86	-	66.179,86
51001	AMMORTAMENTI DELLE IMMOBILIZZAZIONI IMMATERIALI	66.179,86	-	66.179,86
5100101	AMMORTAMENTI DELLE IMMOBILIZZAZIONI IMMATERIALI	66.179,86	-	66.179,86
510010101	AMMORTAMENTI DEI COSTI DI IMPIANTO E DI AMPLIAMENTO	-	-	-
510010102	AMMORTAMENTI DEI COSTI DI RICERCA E SVILUPPO	-	-	-
510010103	AMMORTAMENTI DEI DIRITTI DI BREVETTO E DI UTILIZZAZIONE DELLE OPERE DELL'INGEGNO - DERIVANTI DALL'ATTIVITA DI RICERCA	30.136,64	-	30.136,64
510010104	AMMORTAMENTI DEI DIRITTI DI BREVETTO E DI UTILIZZAZIONE DELLE OPERE DELL'INGEGNO - ALTRI	-	-	-
510010105	AMMORTAMENTI CONCESSIONI, LICENZE, MARCHI E DIRITTI SIMILI	36.043,22	-	36.043,22
510010106	AMMORTAMENTI MIGLIORIE SU BENI DI TERZI	-	-	-
510010107	AMMORTAMENTI PUBBLICITA	-	-	-
510010108	ALTRE IMMOBILIZZAZIONI IMMATERIALI	-	-	-
511	AMMORTAMENTI DELLE IMMOBILIZZAZIONI MATERIALI	2.784.822,21	-	2.784.822,21
51101	AMMORTAMENTI DELLE IMMOBILIZZAZIONI MATERIALI	2.784.822,21	-	2.784.822,21
5110101	AMMORTAMENTI DELLE IMMOBILIZZAZIONI MATERIALI	2.784.822,21	-	2.784.822,21
511010101	AMMORTAMENTI IMPIANTI SANITARI	414.477,12	-	414.477,12
511010102	AMMORTAMENTI IMPIANTI GENERICI	480.128,67	-	480.128,67
511010103	AMMORTAMENTI MACCHINARI SANITARI	649.813,43	-	649.813,43
511010104	AMMORTAMENTI MACCHINARI GENERICI	7.763,34	-	7.763,34
511010105	AMMORTAMENTI DI ATTREZZATURE SANITARIE E SCIENTIFICHE	1.005.062,48	-	1.005.062,48
511010106	AMMORTAMENTI DI ATTREZZATURE GENERICHE	18.730,51	-	18.730,51
511010107	AMMORTAMENTI DI MOBILI E ARREDI	139.215,65	-	139.215,65
511010108	AMMORTAMENTI MOBILI D'UFFICIO	-	-	-
511010109	ELICOTTERI	-	-	-
511010110	AMBULANZE UTILIZZATE PER SERVIZIO 118	-	-	-
511010111	ALTRE AMBULANZE	-	-	-



CONTO	DESCRIZIONE	DARE	AVERE	SALDO
511010112	ALTRI MEZZI DI TRASPORTO	69.631,01	-	69.631,01
512	AMMORTAMENTO DEI FABBRICATI	4.236.262,54	-	4.236.262,54
51201	AMMORTAMENTI FABBRICATI NON STRUMENTALI (DISPONIBILI)	-	-	-
5120101	AMMORTAMENTI FABBRICATI NON STRUMENTALI (DISPONIBILI)	-	-	-
512010101	AMMORTAMENTI FABBRICATI NON STRUMENTALI (DISPONIBILI)	-	-	-
51202	AMMORTAMENTI FABBRICATI STRUMENTALI (INDISPONIBILI)	4.236.262,54	-	4.236.262,54
5120201	AMMORTAMENTI FABBRICATI STRUMENTALI (INDISPONIBILI)	4.236.262,54	-	4.236.262,54
512020101	AMMORTAMENTI FABBRICATI STRUMENTALI (INDISPONIBILI)	4.236.262,54	-	4.236.262,54
513	AMMORTAMENTI DELLE ALTRE IMMOBILIZZAZIONI MATERIALI	233.067,58	-	233.067,58
51301	AMMORTAMENTI DELLE ALTRE IMMOBILIZZAZIONI MATERIALI	233.067,58	-	233.067,58
5130101	AMMORTAMENTI DELLE ALTRE IMMOBILIZZAZIONI MATERIALI	233.067,58	-	233.067,58
513010101	AMMORTAMENTI DELLE ALTRE IMMOBILIZZAZIONI MATERIALI	233.067,58	-	233.067,58
514	SVALUTAZIONE DELLE IMMOBILIZZAZIONI E DEI CREDITI	-	-	-
51401	SVALUTAZIONE DELLE IMMOBILIZZAZIONI IMMATERIALI E MATERIALI	-	-	-
5140101	SVALUTAZIONE DELLE IMMOBILIZZAZIONI IMMATERIALI E MATERIALI	-	-	-
514010101	SVALUTAZIONE DELLE IMMOBILIZZAZIONI IMMATERIALI E MATERIALI	-	-	-
51402	SVALUTAZIONE DEI CREDITI	-	-	-
5140201	SVALUTAZIONE DEI CREDITI	-	-	-
514020101	SVALUTAZIONE DEI CREDITI	-	-	-
515	VARIAZIONE DELLE RIMANENZE	209.791,69	1.362.088,76	- 1.152.297,07
51501	VARIAZIONE RIMANENZE SANITARIE	152.774,42	1.361.136,17	- 1.208.361,75
5150101	VARIAZIONE RIMANENZE SANITARIE	152.774,42	1.361.136,17	- 1.208.361,75
515010101	VAR. RIM. MEDICINALI - CON AIC	-	403.623,26	- 403.623,26
515010102	VAR. RIM. MEDICINALI ED EMODERIVATI IN DPC - CON AIC	-	-	-
515010103	VAR. RIM. RADIOFARMACI - CON AIC	-	-	-
515010104	VAR. RIM. STUPEFACENTI - CON AIC	-	3.406,48	- 3.406,48
515010105	VAR. RIM. SOLUZIONI FISILOGICHE - CON AIC	-	15.729,00	- 15.729,00
515010106	VAR. RIM. OSSIGENO - CON AIC	-	2.820,40	- 2.820,40
515010107	VAR. RIM. ALTRI GAS MEDICALI - CON AIC	-	694,15	- 694,15
515010108	VAR. RIM. ALIMENTI PER NUTRIZIONE ARTIFICIALE - CON AIC	1.630,42	-	1.630,42
515010109	VAR. RIM. ANTISETTICI - CON AIC	-	2.946,35	- 2.946,35
515010110	VAR. RIM. ALTRI EMODERIVATI - CON AIC	-	-	-
515010111	VAR. RIM. IMMUNOGLOBULINE - CON AIC	-	732,62	- 732,62
515010112	VAR. RIM. MEZZI DI CONTRASTO PER RADIOLOGIA CON AIC	3.222,66	-	3.222,66
515010113	VAR. RIM. MEDICINALI ESTERI - SENZA AIC	-	8.839,30	- 8.839,30
515010114	VAR. RIM. ALTRI MEDICINALI - SENZA AIC	-	-	-
515010115	VAR. RIM. RADIOFARMACI - SENZA AIC	-	-	-
515010116	VAR. RIM. STUPEFACENTI - SENZA AIC	-	-	-
515010117	VAR. RIM. SOLUZIONE FISILOGICHE - SENZA AIC	-	-	-
515010118	VAR. RIM. ALTRI GAS MEDICALI - SENZA AIC	-	-	-
515010119	VAR. RIM. AZOTO LIQUIDO - SENZA AIC	-	-	-
515010120	VAR. RIM. PRODOTTI GALENICI - SENZA AIC	-	288,23	- 288,23
515010121	VAR. RIM. EMODERIVATI DI PRODUZIONE REGIONALE	-	-	-
515010122	VAR. RIM. SANGUE	-	-	-



CONTO	DESCRIZIONE	DARE	AVERE	SALDO
515010123	VAR. RIM. PLASMA	-	-	-
515010124	VAR. RIM. PELLICOLE RADIOGRAFICHE	-	1.641,11	1.641,11
515010125	VAR. RIM. CARTA PER APPARECCHI ELETTROMEDICALI	10.559,90	-	10.559,90
515010126	VAR. RIM. RADIOISOTOPI E ANNESSI	-	-	-
515010127	VAR. RIM. MATERIALI DI CONSUMO NON SPECIFICI PER STRUMENTAZIONE DIAGNOSTICA - ALTRI	-	-	-
515010128	VAR. RIM. ALTRO MATERIALE DI RADIOGRAFIA	-	6.893,19	6.893,19
515010129	VAR. RIM. MATERIALE PER STERILIZZAZIONE	9.259,99	-	9.259,99
515010130	VAR. RIM. DISINFETTANTI AD USO UMANO E ANTISETTICI	-	2.981,96	2.981,96
515010131	VAR. RIM. STRUMENTARIO CHIRURGICO NON COSTITUITO DA IMMOBILIZZAZIONI	-	-	-
515010132	VAR. RIM. PROTESI	-	1.590,80	1.590,80
515010133	VAR. RIM. SUPPORTI E AUSILI TECNICI PER PERSONE DISABILI	-	-	-
515010134	VAR. RIM. DISPOSITIVI MEDICI MONOUSO	-	329.818,66	329.818,66
515010135	VAR. RIM. VALVOLE E FILTRI PER EMODINAMICA	-	-	-
515010136	VAR. RIM. MATERIALI PER DIALISI	-	63,54	63,54
515010137	VAR. RIM. MATERIALE SANITARIO NON STERILE	-	-	-
515010138	VAR. RIM. PACE-MAKER	-	-	-
515010139	VAR. RIM. DEFIBRILLATORI IMPIANTABILI	-	-	-
515010140	VAR. RIM. REAGENTI	-	405.193,41	405.193,41
515010141	VAR. RIM. MATERIALE PER INDAGINI ISTOLOGICHE	-	4.382,51	4.382,51
515010142	VAR. RIM. RADIOISOTOPI E ANNESSI, IN VITRO	-	-	-
515010143	VAR. RIM. MATERIALI DIAGNOSTICI	-	-	-
515010144	VAR. RIM. ALTRO MATERIALE PER INDAGINI CLINICHE DI LABORATORIO	-	125.884,56	125.884,56
515010145	VAR. RIM. PRODOTTI DIETETICI	3.822,53	-	3.822,53
515010146	VAR. RIM. SIERI	5.282,09	-	5.282,09
515010147	VAR. RIM. VACCINI OBBLIGATORI	-	-	-
515010148	VAR. RIM. ALTRI VACCINI	116.220,06	-	116.220,06
515010149	VAR. RIM. PRODOTTI CHIMICI	-	-	-
515010150	VAR. RIM. MEDICINALI AD USO VETERINARIO	917,49	-	917,49
515010151	VAR. RIM. DISINFETTANTI AD USO VETERINARIO	-	-	-
515010152	VAR. RIM. MATERIALI CHIRURGICI AD USO VETERINARIO	-	-	-
515010153	VAR. RIM. MATERIALI SANITARI AD USO VETERINARIO	-	160,41	160,41
515010154	VAR. RIM. MATERIALI DIAGNOSTICI AD USO VETERINARIO	-	-	-
515010155	VAR. RIM. MANGIMI AD USO ZOOTECNICO	-	-	-
515010156	VAR. RIM. MARCHE AURICOLARI	-	-	-
515010157	VAR. RIM. DISINFESTANTI	-	-	-
515010158	VAR. RIM. VETTERIE E MATERIALE PLASTICO PER LABORATORIO	-	33.924,09	33.924,09
515010159	VAR. RIM. PRODOTTI PER USO GENERICO DI LABORATORIO	-	-	-
515010160	VAR. RIM. SOLUZIONI PER EMODIALISI	1.859,28	-	1.859,28
515010161	VAR. RIM. ALTRI BENI E PRODOTTI SANITARI	-	9.522,14	9.522,14
515010162	SVALUTAZIONI DELLE RIMANENZE SANITARIE	-	-	-
515010163	RIVALUTAZIONI DELLE RIMANENZE SANITARIE	-	-	-
515010164	ALTRI BENI E PRODOTTI SANITARI	-	-	-
515010165	SVALUTAZIONI DELLE RIMANENZE SANITARIE	-	-	-
515010166	RIVALUTAZIONI DELLE RIMANENZE SANITARIE	-	-	-



CONTO	DESCRIZIONE	DARE	AVERE	SALDO
51502	VARIAZIONE RIMANENZE NON SANITARIE	57.017,27	952,59	56.064,68
5150201	VARIAZIONE RIMANENZE NON SANITARIE	57.017,27	952,59	56.064,68
515020101	PRODOTTI ALIMENTARI	-	388,08	388,08
515020102	MATERIALI DI GUARDAROBA, DI PULIZIA E DI CONVIVENZA IN GENERE	-	564,51	564,51
515020103	COMBUSTIBILI CARBURANTI E LUBRIFICANTI	-	-	-
515020104	SUPPORTI INFORMATICI	93,68	-	93,68
515020105	CANCELLERIA E STAMPANTI	48.755,51	-	48.755,51
515020106	MATERIALE PER LA MANUTENZIONE	-	-	-
515020107	ALTRI BENI NON SANITARI	8.168,08	-	8.168,08
515020108	SVALUTAZIONE DELLE RIMANENZE NON SANITARIE	-	-	-
515020109	RIVALUTAZIONE DELLE RIMANENZE NON SANITARIE	-	-	-
516	ACCANTONAMENTI DELL'ESERCIZIO	20.465.962,28	-	20.465.962,28
51601	ACCANTONAMENTI PER RISCHI	6.400.000,00	-	6.400.000,00
5160101	ACCANTONAMENTI PER RISCHI	6.400.000,00	-	6.400.000,00
516010101	ACCANTONAMENTI PER CAUSE CIVILI ED ONERI PROCESSUALI	5.481.878,78	-	5.481.878,78
516010102	ACCANTONAMENTI PER CONTENZIOSO PERSONALE DIPENDENTE	918.121,22	-	918.121,22
516010103	ACCANTONAMENTI PER RISCHI CONNESSI ALL'ACQUISTO DI PRESTAZIONI SANITARIE DA PRIVATO	-	-	-
516010104	ACCANTONAMENTI PER COPERTURA DIRETTA DEI RISCHI (AUTOASSICURAZIONE)	-	-	-
516010105	ALTRI ACCANTONAMENTI PER RISCHI	-	-	-
516010106	ACCANTONAMENTI PER CONTROLLI ESTERNI IN CONTESTAZIONE	-	-	-
516010107	ACCANTONAMENTI PER FRANCHIGIA ASSICURATIVA	-	-	-
51602	ACCANTONAMENTI PER PREMIO DI OPEROSITA (SUMAI)	337.360,20	-	337.360,20
5160201	ACCANTONAMENTI PER PREMIO DI OPEROSITA (SUMAI)	337.360,20	-	337.360,20
516020101	ACCANTONAMENTI PER PREMIO DI OPEROSITA (SUMAI)	337.360,20	-	337.360,20
51603	ACCANTONAMENTI PER QUOTE INUTILIZZATE DI CONTRIBUTI VINCOLATI	5.944.849,82	-	5.944.849,82
5160301	ACCANTONAMENTI PER QUOTE INUTILIZZATE CONTRIBUTI DA REGIONE PER QUOTA F.S. VINCOLATO	5.540.615,51	-	5.540.615,51
516030101	ACCANTONAMENTI PER QUOTE INUTILIZZATE CONTRIBUTI DA REGIONE PER QUOTA RINNOVO CONVENZIONI L 133/08	-	-	-
516030102	ACCANTONAMENTI PER QUOTE INUTILIZZATE CONTRIBUTI DA REGIONE PER QUOTA EMERSIONE EXTRACOMUNITARI L 102/09	-	-	-
516030103	ACCANTONAMENTI PER QUOTE INUTILIZZATE CONTRIBUTI DA REGIONE PER QUOTA MEDICINA PENITENZIARIA DLVO 230/99	-	-	-
516030104	ACCANTONAMENTI PER QUOTE INUTILIZZATE CONTRIBUTI DA REGIONE PER QUOTA HANSENIANI L 31/86	-	-	-
516030105	ACCANTONAMENTI PER QUOTE INUTILIZZATE CONTRIBUTI DA REGIONE PER QUOTA FIBROSI CISTICA L 362/98	-	-	-
516030106	ACCANTONAMENTI PER QUOTE INUTILIZZATE CONTRIBUTI DA REGIONE PER QUOTA EXTRACOMUNITARI IRREGOLARI L 40/98	-	-	-
516030107	ACCANTONAMENTI PER QUOTE INUTILIZZATE CONTRIBUTI DA REGIONE PER QUOTA FONDO ESCLUSIVITA L 488/99	-	-	-
516030108	ACCANTONAMENTI PER QUOTE INUTILIZZATE CONTRIBUTI DA REGIONE PER QUOTA BORSE STUDIO MG L 109/88	-	-	-
516030109	ACCANTONAMENTI PER QUOTE INUTILIZZATE CONTRIBUTI DA REGIONE PER QUOTA VETERINARIA L 218/88	-	-	-
516030110	ACCANTONAMENTI PER QUOTE INUTILIZZATE CONTRIBUTI DA REGIONE PER QUOTA AIDS L 135/90	-	-	-
516030111	ACCANTONAMENTI PER QUOTE INUTILIZZATE CONTRIBUTI DA REGIONE PER QUOTA PROGETTI DI PSN L 662/96	-	-	-
516030112	ACCANTONAMENTI PER QUOTE INUTILIZZATE CONTRIBUTI DA REGIONE PER QUOTA MUTUI PRE-RIFORMA	-	-	-
516030113	ACCANTONAMENTI PER QUOTE INUTILIZZATE CONTRIBUTI DA REGIONE PER QUOTA BORSE STUDIO SPECIALIZZANDI	-	-	-
516030114	ACCANTONAMENTI PER QUOTE INUTILIZZATE CONTRIBUTI DA REGIONE E PROV. AUT. PER QUOTA F.S. INDISTINTO FINALIZZATO	5.540.615,51	-	5.540.615,51
516030115	ACCANTONAMENTI PER QUOTE INUTILIZZATE CONTRIBUTI DA REGIONE PER QUOTA REVISIONE TARIFFE TERMALI	-	-	-
5160302	ACCANTONAMENTI PER QUOTE INUTILIZZATE CONTRIBUTI DA REGIONE (EXTRA FONDO) VINCOLATI	-	-	-
516030201	ACCANTONAMENTI PER QUOTE INUTILIZZATE CONTRIBUTI DA REGIONE (EXTRA FONDO) VINCOLATI	-	-	-
5160303	ACCANTONAMENTI PER QUOTE INUTILIZZATE CONTRIBUTI DA SOGGETTI PUBBLICI (EXTRA FONDO) VINCOLATI	-	-	-



CONTO	DESCRIZIONE	DARE	AVERE	SALDO
516030301	ACCANTONAMENTI PER QUOTE INUTILIZZATE CONTRIBUTI DA SOGGETTI PUBBLICI (EXTRA FONDO) VINCOLATI	-	-	-
5160304	ACCANTONAMENTI PER QUOTE INUTILIZZATE CONTRIBUTI DA SOGGETTI PUBBLICI PER RICERCA	-	-	-
516030401	ACCANTONAMENTI PER QUOTE INUTILIZZATE CONTRIBUTI DA SOGGETTI PUBBLICI PER RICERCA	-	-	-
5160305	ACCANTONAMENTI PER QUOTE INUTILIZZATE CONTRIBUTI VINCOLATI DA PRIVATI	404.234,31	-	404.234,31
516030501	ACCANTONAMENTI PER QUOTE INUTILIZZATE CONTRIBUTI VINCOLATI DA PRIVATI	404.234,31	-	404.234,31
516030502	ACCANTONAMENTI PER QUOTE INUTILIZZATE CONTRIBUTI DA SOGGETTI PRIVATI PER RICERCA	-	-	-
51604	ALTRI ACCANTONAMENTI	7.783.752,26	-	7.783.752,26
5160401	ACCANTONAMENTI PER INTERESSI DI MORA	380.000,00	-	380.000,00
516040101	ACCANTONAMENTI PER INTERESSI DI MORA	380.000,00	-	380.000,00
5160402	ACCANTONAMENTI RINNOVI CONVENZIONI MMG/PLS/MCA	719.043,11	-	719.043,11
516040201	ACCANTONAMENTI RINNOVI CONVENZIONI MMG/PLS/MCA	719.043,11	-	719.043,11
5160403	ACCANTONAMENTI RINNOVI CONVENZIONI MEDICI SUMAI	89.079,67	-	89.079,67
516040301	ACCANTONAMENTI RINNOVI CONVENZIONI MEDICI SUMAI	89.079,67	-	89.079,67
5160404	ACCANTONAMENTI RINNOVI CONTRATTUALI: DIRIGENZA MEDICA	746.711,56	-	746.711,56
516040401	ACCANTONAMENTI RINNOVI CONTRATTUALI: DIRIGENZA MEDICA	746.711,56	-	746.711,56
5160405	ACCANTONAMENTI RINNOVI CONTRATTUALI: DIRIGENZA NON MEDICA	112.695,70	-	112.695,70
516040501	ACCANTONAMENTI RINNOVI CONTRATTUALI: DIRIGENZA NON MEDICA	112.695,70	-	112.695,70
5160406	ACCANTONAMENTI RINNOVI CONTRATTUALI: COMPARTO	550.362,82	-	550.362,82
516040601	ACCANTONAMENTI RINNOVI CONTRATTUALI: COMPARTO	506.362,82	-	506.362,82
516040602	ACC. PER TRATTAMENTO DI FINE RAPPORTO DIPENDENTI	-	-	-
516040603	ACC. PER TRATTAMENTI DI QUIESCENZA E SIMILI	-	-	-
516040604	ACC. PER FONDI INTEGRATIVI PENSIONE	-	-	-
516040605	ACC. INCENTIVI FUNZIONI TECNICHE ART. 113 D.LGS 50/2016	44.000,00	-	44.000,00
5160407	ALTRI ACCANTONAMENTI	5.185.859,40	-	5.185.859,40
516040701	ALTRI ACCANTONAMENTI	5.185.859,40	-	5.185.859,40
6	PROVENTI E ONERI FINANZIARI	1.099.016,96	330,73	1.098.686,23
601	INTERESSI ATTIVI	-	330,73	330,73
60101	INTERESSI ATTIVI SU C/ TESORERIA UNICA	-	0,83	0,83
6010101	INTERESSI ATTIVI SU C/ TESORERIA UNICA	-	0,83	0,83
601010101	INTERESSI ATTIVI SU C/ TESORERIA UNICA	-	0,83	0,83
60102	INTERESSI ATTIVI SU C/C POSTALI E BANCARI	-	-	-
6010201	INTERESSI ATTIVI SU C/C POSTALI E BANCARI	-	-	-
601020101	INTERESSI ATTIVI SU C/C POSTALI E BANCARI	-	-	-
60103	ALTRI INTERESSI ATTIVI	-	329,90	329,90
6010301	ALTRI INTERESSI ATTIVI	-	329,90	329,90
601030101	ALTRI INTERESSI ATTIVI	-	329,90	329,90
602	ALTRI PROVENTI	-	-	-
60201	PROVENTI DA PARTECIPAZIONI	-	-	-
6020101	PROVENTI DA PARTECIPAZIONI	-	-	-
602010101	PROVENTI DA PARTECIPAZIONI	-	-	-
60202	PROVENTI FINANZIARI DA CREDITI ISCRITTI NELLE IMMOBILIZZAZIONI	-	-	-
6020201	PROVENTI FINANZIARI DA CREDITI ISCRITTI NELLE IMMOBILIZZAZIONI	-	-	-
602020101	PROVENTI FINANZIARI DA CREDITI ISCRITTI NELLE IMMOBILIZZAZIONI	-	-	-
60203	PROVENTI FINANZIARI DA TITOLI ISCRITTI NELLE IMMOBILIZZAZIONI	-	-	-



CONTO	DESCRIZIONE	DARE	AVERE	SALDO
6020301	PROVENTI FINANZIARI DA TITOLI ISCRITTI NELLE IMMOBILIZZAZIONI	-	-	-
602030101	PROVENTI FINANZIARI DA TITOLI ISCRITTI NELLE IMMOBILIZZAZIONI	-	-	-
60204	ALTRI PROVENTI FINANZIARI DIVERSI DAI PRECEDENTI	-	-	-
6020401	ALTRI PROVENTI FINANZIARI DIVERSI DAI PRECEDENTI	-	-	-
602040101	ALTRI PROVENTI FINANZIARI DIVERSI DAI PRECEDENTI	-	-	-
60205	UTILI SU CAMBI	-	-	-
6020501	UTILI SU CAMBI	-	-	-
602050101	UTILI SU CAMBI	-	-	-
603	INTERESSI PASSIVI	1.099.016,96	-	1.099.016,96
60301	INTERESSI PASSIVI SU ANTICIPAZIONI DI CASSA	-	-	-
6030101	INTERESSI PASSIVI SU ANTICIPAZIONI DI CASSA	-	-	-
603010101	INTERESSI PASSIVI SU ANTICIPAZIONI ORDINARIE DI CASSA	-	-	-
603010102	INTERESSI PASSIVI SU ANTICIPAZIONI STRAORDINARIE DI CASSA	-	-	-
60302	INTERESSI PASSIVI SU MUTUI	-	-	-
6030201	INTERESSI PASSIVI SU MUTUI	-	-	-
603020101	INTERESSI PASSIVI SU MUTUI	-	-	-
60303	ALTRI INTERESSI PASSIVI	1.099.016,96	-	1.099.016,96
6030301	ALTRI INTERESSI PASSIVI	1.099.016,96	-	1.099.016,96
603030101	ALTRI INTERESSI PASSIVI	1.099.016,96	-	1.099.016,96
604	ALTRI ONERI	-	-	-
60401	ALTRI ONERI FINANZIARI	-	-	-
6040101	ALTRI ONERI FINANZIARI	-	-	-
604010101	ALTRI ONERI FINANZIARI	-	-	-
60402	PERDITE SU CAMBI	-	-	-
6040201	PERDITE SU CAMBI	-	-	-
604020101	PERDITE SU CAMBI	-	-	-
7	RETTIFICHE DI VALORE DI ATTIVITA FINANZIARIE	-	-	-
701	RIVALUTAZIONI	-	-	-
70101	RIVALUTAZIONI	-	-	-
7010101	RIVALUTAZIONI	-	-	-
701010101	RIVALUTAZIONI	-	-	-
702	SVALUTAZIONI	-	-	-
70201	SVALUTAZIONI	-	-	-
7020101	SVALUTAZIONI	-	-	-
702010101	SVALUTAZIONI	-	-	-
8	PROVENTI E ONERI STRAORDINARI	1.487.557,91	3.454.764,46	1.967.206,55
801	PROVENTI STRAORDINARI	-	3.454.764,46	3.454.764,46
80101	PLUSVALENZE	-	-	-
8010101	PLUSVALENZE	-	-	-
801010101	PLUSVALENZE	-	-	-
80102	ALTRI PROVENTI STRAORDINARI	-	3.454.764,46	3.454.764,46
8010201	PROVENTI DA DONAZIONI E LIBERALITA DIVERSE	-	27.700,00	27.700,00
801020101	PROVENTI DA DONAZIONI E LIBERALITA DIVERSE	-	27.700,00	27.700,00
801020102	SOPRAVVENIENZE ATTIVE PER QUOTE F.S. VINCOLATO	-	-	-



CONTO	DESCRIZIONE	DARE	AVERE	SALDO
8010202	SOPRAVVENIENZE ATTIVE	-	359.941,16	- 359.941,16
801020201	SOPRAVVENIENZE ATTIVE V/AZIENDE SANITARIE PUBBLICHE DELLA REGIONE	-	44.675,95	- 44.675,95
801020202	SOPRAVVENIENZE ATTIVE V/TERZI RELATIVE ALLA MOBILITA EXTRAREGIONALE	-	-	-
801020203	SOPRAVVENIENZE ATTIVE V/TERZI RELATIVE AL PERSONALE	-	-	-
801020204	SOPRAVVENIENZE ATTIVE V/TERZI RELATIVE ALLE CONVENZIONI CON MEDICI DI BASE	-	-	-
801020205	SOPRAVVENIENZE ATTIVE V/TERZI RELATIVE ALLE CONVENZIONI PER LA SPECIALISTICA	-	-	-
801020206	SOPRAVVENIENZE ATTIVE V/TERZI RELATIVE ALL'ACQUISTO PRESTAZIONI SANITARIE DA OPERATORI ACCREDITATI	-	-	-
801020207	SOPRAVVENIENZE ATTIVE V/TERZI RELATIVE ALL'ACQUISTO DI BENI E SERVIZI	-	57.408,99	- 57.408,99
801020208	ALTRE SOPRAVVENIENZE ATTIVE V/TERZI	-	257.856,22	- 257.856,22
8010203	INSUSSISTENZE ATTIVE	-	3.062.497,41	- 3.062.497,41
801020301	INSUSSISTENZE ATTIVE V/AZIENDE SANITARIE PUBBLICHE DELLA REGIONE	-	-	-
801020302	INSUSSISTENZE ATTIVE V/TERZI RELATIVE ALLA MOBILITA EXTRAREGIONALE	-	-	-
801020303	INSUSSISTENZE ATTIVE V/TERZI RELATIVE AL PERSONALE	-	-	-
801020304	INSUSSISTENZE ATTIVE V/TERZI RELATIVE ALLE CONVENZIONI CON MEDICI DI BASE	-	-	-
801020305	INSUSSISTENZE ATTIVE V/TERZI RELATIVE ALLE CONVENZIONI PER LA SPECIALISTICA	-	-	-
801020306	INSUSSISTENZE ATTIVE V/TERZI RELATIVE ALL'ACQUISTO PRESTAZIONI SANITARIE DA OPERATORI ACCREDITATI	-	239.424,40	- 239.424,40
801020307	INSUSSISTENZE ATTIVE V/TERZI RELATIVE ALL'ACQUISTO DI BENI E SERVIZI	-	390.937,72	- 390.937,72
801020308	ALTRE INSUSSISTENZE ATTIVE V/TERZI	-	2.432.135,29	- 2.432.135,29
8010204	ALTRI PROVENTI STRAORDINARI	-	4.625,89	- 4.625,89
801020401	ALTRI PROVENTI STRAORDINARI	-	4.625,89	- 4.625,89
802	ONERI STRAORDINARI	1.487.557,91	-	1.487.557,91
80201	MINUSVALENZE	-	-	-
8020101	MINUSVALENZE	-	-	-
802010101	MINUSVALENZE	-	-	-
80202	ALTRI ONERI STRAORDINARI	1.487.557,91	-	1.487.557,91
8020201	ONERI TRIBUTARI DA ESERCIZI PRECEDENTI	-	-	-
802020101	ONERI TRIBUTARI DA ESERCIZI PRECEDENTI	-	-	-
8020202	ONERI DA CAUSE CIVILI ED ONERI PROCESSUALI	-	-	-
802020201	ONERI DA CAUSE CIVILI ED ONERI PROCESSUALI	-	-	-
8020203	SOPRAVVENIENZE PASSIVE	1.177.504,67	-	1.177.504,67
802020301	SOPRAVVENIENZE PASSIVE V/AZIENDE SANITARIE PUBBLICHE RELATIVE ALLA MOBILITA INTRAREGIONALE	-	-	-
802020302	ALTRE SOPRAVVENIENZE PASSIVE V/AZIENDE SANITARIE PUBBLICHE DELLA REGIONE	2.710,34	-	2.710,34
802020303	SOPRAVVENIENZE PASSIVE V/TERZI RELATIVE ALLA MOBILITA EXTRAREGIONALE	1.207,54	-	1.207,54
802020304	SOPRAVVENIENZE PASSIVE V/TERZI RELATIVE AL PERSONALE - DIRIGENZA MEDICA	4.624,00	-	4.624,00
802020305	SOPRAVVENIENZE PASSIVE V/TERZI RELATIVE AL PERSONALE - DIRIGENZA NON MEDICA	2.264,00	-	2.264,00
802020306	SOPRAVVENIENZE PASSIVE V/TERZI RELATIVE AL PERSONALE - COMPARTO	15.498,00	-	15.498,00
802020307	SOPRAVVENIENZE PASSIVE V/TERZI RELATIVE ALLE CONVENZIONI CON MEDICI DI BASE	87.087,88	-	87.087,88
802020308	SOPRAVVENIENZE PASSIVE V/TERZI RELATIVE ALLE CONVENZIONI PER LA SPECIALISTICA	59.164,45	-	59.164,45
802020309	SOPRAVVENIENZE PASSIVE V/TERZI RELATIVE ALL'ACQUISTO PRESTAZIONI SANITARIE DA OPERATORI ACCREDITATI	-	-	-
802020310	SOPRAVVENIENZE PASSIVE V/TERZI RELATIVE ALL'ACQUISTO DI BENI E SERVIZI	448.952,86	-	448.952,86
802020311	ALTRE SOPRAVVENIENZE PASSIVE V/TERZI	555.995,60	-	555.995,60
8020204	INSUSSISTENZE PASSIVE	310.053,24	-	310.053,24
802020401	INSUSSISTENZE PASSIVE V/AZIENDE SANITARIE PUBBLICHE DELLA REGIONE	-	-	-
802020402	INSUSSISTENZE PASSIVE V/TERZI RELATIVE ALLA MOBILITA EXTRAREGIONALE	-	-	-



CONTO	DESCRIZIONE	DARE	AVERE	SALDO
802020403	INSUSSISTENZE PASSIVE V/TERZI RELATIVE AL PERSONALE	-	-	-
802020404	INSUSSISTENZE PASSIVE V/TERZI RELATIVE ALLE CONVENZIONI CON MEDICI DI BASE	-	-	-
802020405	INSUSSISTENZE PASSIVE V/TERZI RELATIVE ALLE CONVENZIONI PER LA SPECIALISTICA	-	-	-
802020406	INSUSSISTENZE PASSIVE V/TERZI RELATIVE ALL'ACQUISTO PRESTAZIONI SANITARIE DA OPERATORI ACCREDITATI	-	-	-
802020407	INSUSSISTENZE PASSIVE V/TERZI RELATIVE ALL'ACQUISTO DI BENI E SERVIZI	30.088,77	-	30.088,77
802020408	ALTRE INSUSSISTENZE PASSIVE V/TERZI	279.964,47	-	279.964,47
802020409	INSUSSISTENZE PASSIVE PER QUOTE F.S. VINCOLATO	-	-	-
8020205	ALTRI ONERI STRAORDINARI	-	-	-
802020501	ALTRI ONERI STRAORDINARI	-	-	-
9	IMPOSTE E TASSE	11.392.971,49	-	11.392.971,49
901	IRAP	11.299.386,49	-	11.299.386,49
90101	IRAP RELATIVA A PERSONALE DIPENDENTE	10.700.956,73	-	10.700.956,73
9010101	IRAP RELATIVA A PERSONALE DIPENDENTE	10.700.956,73	-	10.700.956,73
901010101	IRAP RELATIVA A PERSONALE DIPENDENTE	10.700.956,73	-	10.700.956,73
90102	IRAP RELATIVA A COLLABORATORI E PERSONALE ASSIMILATO A LAVORO DIPENDENTE	598.429,76	-	598.429,76
9010201	IRAP RELATIVA A COLLABORATORI E PERSONALE ASSIMILATO A LAVORO DIPENDENTE	598.429,76	-	598.429,76
901020101	IRAP RELATIVA A COLLABORATORI E PERSONALE ASSIMILATO A LAVORO DIPENDENTE	598.429,76	-	598.429,76
90103	IRAP RELATIVA AD ATTIVITA DI LIBERA PROFESSIONE (INTRAMOENIA)	-	-	-
9010301	IRAP RELATIVA AD ATTIVITA DI LIBERA PROFESSIONE (INTRAMOENIA)	-	-	-
901030101	IRAP RELATIVA AD ATTIVITA DI LIBERA PROFESSIONE (INTRAMOENIA)	-	-	-
90104	IRAP RELATIVA AD ATTIVITA COMMERCIALE	-	-	-
9010401	IRAP RELATIVA AD ATTIVITA COMMERCIALE	-	-	-
901040101	IRAP RELATIVA AD ATTIVITA COMMERCIALE	-	-	-
902	IRES	93.585,00	-	93.585,00
90201	IRES SU ATTIVITA ISTITUZIONALE	93.585,00	-	93.585,00
9020101	IRES SU ATTIVITA ISTITUZIONALE	93.585,00	-	93.585,00
902010101	IRES SU ATTIVITA ISTITUZIONALE	93.585,00	-	93.585,00
90202	IRES SU ATTIVITA COMMERCIALE	-	-	-
9020201	IRES SU ATTIVITA COMMERCIALE	-	-	-
902020101	IRES SU ATTIVITA COMMERCIALE	-	-	-
903	ACCANTONAMENTO A F.DO IMPOSTE (ACCERTAMENTI, CONDONI, ECC.)	-	-	-
90301	ACCANTONAMENTO A F.DO IMPOSTE (ACCERTAMENTI, CONDONI, ECC.)	-	-	-
9030101	ACCANTONAMENTO A F.DO IMPOSTE (ACCERTAMENTI, CONDONI, ECC.)	-	-	-
903010101	ACCANTONAMENTO A F.DO IMPOSTE (ACCERTAMENTI, CONDONI, ECC.)	-	-	-

Conto Economico - CONSUNTIVO - Azienda: 120109

Data Competenza: 31-12-2020

CODICE MIN	CODICE	VOCE	VALORE
AA0010	A.1	Contributi in c/esercizio	598.562.612,52
AA0020	A.1.A	Contributi da Regione o Prov. Aut. per quota F.S. regionale	594.601.961,29
AA0030	A.1.A.1	da Regione o Prov. Aut. per quota F.S. regionale indistinto	584.042.437,97
AA0031	A.1.A.1.1	Finanziamento indistinto	548.534.226,07
AA0032	A.1.A.1.2	Finanziamento indistinto finalizzato da Regione	15.601.397,90
AA0033	A.1.A.1.3	Funzioni	19.906.814,00
AA0034	A.1.A.1.3.A	Funzioni - Pronto Soccorso	8.845.728,00
AA0035	A.1.A.1.3.B	Funzioni - Altro	11.061.086,00
AA0036	A.1.A.1.4	Quota finalizzata per il Piano aziendale di cui all'art. 1, comma 528, L. 208/2015	0,00
AA0040	A.1.A.2	da Regione o Prov. Aut. per quota F.S. regionale vincolato	10.559.523,32
AA0050	A.1.B	Contributi c/esercizio (extra fondo)	3.500.568,46
AA0060	A.1.B.1	da Regione o Prov. Aut. (extra fondo)	2.054.453,92
AA0070	A.1.B.1.1	Contributi da Regione o Prov. Aut. (extra fondo) vincolati	880.334,19
AA0080	A.1.B.1.2	Contributi da Regione o Prov. Aut. (extra fondo) - Risorse aggiuntive da bilancio regionale a titolo di copertura LEA	0,00
AA0090	A.1.B.1.3	Contributi da Regione o Prov. Aut. (extra fondo) - Risorse aggiuntive da bilancio regionale a titolo di copertura extra LEA	0,00
AA0100	A.1.B.1.4	Contributi da Regione o Prov. Aut. (extra fondo) - Altro	1.174.119,73
AA0110	A.1.B.2	Contributi da Aziende sanitarie pubbliche della Regione o Prov. Aut. (extra fondo)	0,00
AA0120	A.1.B.2.1	Contributi da Aziende sanitarie pubbliche della Regione o Prov. Aut. (extra fondo) vincolati	0,00
AA0130	A.1.B.2.2	Contributi da Aziende sanitarie pubbliche della Regione o Prov. Aut. (extra fondo) altro	0,00
AA0140	A.1.B.3	Contributi da altri soggetti pubblici (extra fondo)	1.446.114,54
AA0141	A.1.B.3.1	Contributi da Ministero della Salute (extra fondo)	0,00
AA0150	A.1.B.3.2	Contributi da altri soggetti pubblici (extra fondo) vincolati	323.550,52
AA0160	A.1.B.3.3	Contributi da altri soggetti pubblici (extra fondo) L. 210/92	1.075.386,02
AA0170	A.1.B.3.4	Contributi da altri soggetti pubblici (extra fondo) altro	47.178,00
AA0171	A.1.B.3.5	Contributi da altri soggetti pubblici (extra fondo) - in attuazione dell'art.79, comma 1 sexies lettera c), del D.L. 112/2008, convertito con legge 133/2008 e della legge	0,00
AA0180	A.1.C	Contributi c/esercizio per ricerca	0,00
AA0190	A.1.C.1	Contributi da Ministero della Salute per ricerca corrente	0,00
AA0200	A.1.C.2	Contributi da Ministero della Salute per ricerca finalizzata	0,00
AA0210	A.1.C.3	Contributi da Regione ed altri soggetti pubblici per ricerca	0,00

MODELLO MINISTERIALE CE

Conto Economico - CONSUNTIVO - Azienda: 120109

Data Competenza: 31-12-2020

CODICE MIN	CODICE	VOCE	VALORE
AA0220	A.1.C.4	Contributi da privati per ricerca	0,00
AA0230	A.1.D	Contributi c/esercizio da privati	460.082,77
AA0240	A.2	Rettifica contributi c/esercizio per destinazione ad investimenti	-2.103.478,32
AA0250	A.2.A	Rettifica contributi in c/esercizio per destinazione ad investimenti - da Regione o Prov. Aut. per quota F.S. regionale	-2.103.478,32
AA0260	A.2.B	Rettifica contributi in c/esercizio per destinazione ad investimenti - altri contributi	0,00
AA0270	A.3	Utilizzo fondi per quote inutilizzate contributi vincolati di esercizi precedenti	158.001,72
AA0271	A.3.A	Utilizzo fondi per quote inutilizzate contributi di esercizi precedenti da Regione o Prov. Aut. per quota F.S. regionale indistinto finalizzato	0,00
AA0280	A.3.B	Utilizzo fondi per quote inutilizzate contributi di esercizi precedenti da Regione o Prov. Aut. per quota F.S. regionale vincolato	0,00
AA0290	A.3.C	Utilizzo fondi per quote inutilizzate contributi di esercizi precedenti da soggetti pubblici (extra fondo) vincolati	0,00
AA0300	A.3.D	Utilizzo fondi per quote inutilizzate contributi di esercizi precedenti per ricerca	0,00
AA0310	A.3.E	Utilizzo fondi per quote inutilizzate contributi vincolati di esercizi precedenti da privati	158.001,72
AA0320	A.4	Ricavi per prestazioni sanitarie e sociosanitarie a rilevanza sanitaria	35.997.561,65
AA0330	A.4.A	Ricavi per prestazioni sanitarie e sociosanitarie a rilevanza sanitaria erogate a soggetti pubblici	30.684.919,16
AA0340	A.4.A.1	Ricavi per prestaz. sanitarie e sociosanitarie a rilevanza sanitaria erogate ad Aziende sanitarie pubbliche della Regione	25.049.451,03
AA0350	A.4.A.1.1	Prestazioni di ricovero	7.882.004,83
AA0360	A.4.A.1.2	Prestazioni di specialistica ambulatoriale	1.724.526,23
AA0361	A.4.A.1.3	Prestazioni di pronto soccorso non seguite da ricovero	610.486,91
AA0370	A.4.A.1.4	Prestazioni di psichiatria residenziale e semiresidenziale	893.342,76
AA0380	A.4.A.1.5	Prestazioni di File F	4.493.732,80
AA0390	A.4.A.1.6	Prestazioni servizi MMG, PLS, Contin. assistenziale	0,00
AA0400	A.4.A.1.7	Prestazioni servizi farmaceutica convenzionata	0,00
AA0410	A.4.A.1.8	Prestazioni termali	116.460,42
AA0420	A.4.A.1.9	Prestazioni trasporto ambulanze ed elisoccorso	0,00
AA0421	A.4.A.1.10	Prestazioni di assistenza integrativa - Regione	0,00
AA0422	A.4.A.1.11	Prestazioni assistenza protesica	0,00
AA0423	A.4.A.1.12	Prestazioni assistenza riabilitativa extraospedaliera	0,00
AA0424	A.4.A.1.13	Ricavi per cessione di emocomponenti e cellule staminali	0,00

Conto Economico - CONSUNTIVO - Azienda: 120109

Data Competenza: 31-12-2020

CODICE MIN	CODICE	VOCE	VALORE
AA0425	A.4.A.1.14	Prestazioni assistenza domiciliare integrata (ADI)	0,00
AA0430	A.4.A.1.15	Altre prestazioni sanitarie e socio-sanitarie a rilevanza sanitaria	9.328.897,08
AA0440	A.4.A.2	Ricavi per prestaz. sanitarie e sociosanitarie a rilevanza sanitaria erogate ad altri soggetti pubblici	0,00
AA0450	A.4.A.3	Ricavi per prestaz. sanitarie e sociosanitarie a rilevanza sanitaria erogate a soggetti pubblici Extraregione	5.635.468,13
AA0460	A.4.A.3.1	Prestazioni di ricovero	2.453.285,77
AA0470	A.4.A.3.2	Prestazioni ambulatoriali	1.182.792,64
AA0471	A.4.A.3.3	Prestazioni pronto soccorso non seguite da ricovero	0,00
AA0480	A.4.A.3.4	Prestazioni di psichiatria non soggetta a compensazione (resid. e semiresid.)	0,00
AA0490	A.4.A.3.5	Prestazioni di File F	815.013,23
AA0500	A.4.A.3.6	Prestazioni servizi MMG, PLS, Contin. assistenziale Extraregione	119.290,28
AA0510	A.4.A.3.7	Prestazioni servizi farmaceutica convenzionata Extraregione	645.416,39
AA0520	A.4.A.3.8	Prestazioni termali Extraregione	419.669,82
AA0530	A.4.A.3.9	Prestazioni trasporto ambulanze ed elisoccorso Extraregione	0,00
AA0541	A.4.A.3.10	Prestazioni assistenza integrativa da pubblico (extraregione)	0,00
AA0542	A.4.A.3.11	Prestazioni assistenza protesica da pubblico (extraregione)	0,00
AA0550	A.4.A.3.12	Ricavi per cessione di emocomponenti e cellule staminali Extraregione	0,00
AA0560	A.4.A.3.13	Ricavi GSA per differenziale saldo mobilità interregionale	0,00
AA0561	A.4.A.3.14	Altre prestazioni sanitarie e sociosanitarie a rilevanza sanitaria erogate a soggetti pubblici Extraregione	0,00
AA0570	A.4.A.3.15	Altre prestazioni sanitarie e sociosanitarie a rilevanza sanitaria non soggette a compensazione Extraregione	0,00
AA0580	A.4.A.3.15.A	Prestazioni di assistenza riabilitativa non soggette a compensazione Extraregione	0,00
AA0590	A.4.A.3.15.B	Altre prestazioni sanitarie e socio-sanitarie a rilevanza sanitaria non soggette a compensazione Extraregione	0,00
AA0600	A.4.A.3.16	Altre prestazioni sanitarie a rilevanza sanitaria - Mobilita' attiva Internazionale	0,00
AA0601	A.4.A.3.17	Altre prestazioni sanitarie a rilevanza sanitaria - MobilitA' attiva Internazionale rilevata dalle AO, AOU, IRCCS.	0,00
AA0602	A.4.A.3.18	Altre prestazioni sanitarie e sociosanitarie a rilevanza sanitaria ad Aziende sanitarie e casse mutua estera - (fatturate direttamente)	0,00
AA0610	A.4.B	Ricavi per prestazioni sanitarie e sociosanitarie a rilevanza sanitaria erogate da privati v/residenti Extraregione in compensazione (mobilita' attiva)	541.702,22

Conto Economico - CONSUNTIVO - Azienda: 120109

Data Competenza: 31-12-2020

CODICE MIN	CODICE	VOCE	VALORE
AA0620	A.4.B.1	Prestazioni di ricovero da priv. Extraregione in compensazione (mobilita' attiva)	456.336,93
AA0630	A.4.B.2	Prestazioni ambulatoriali da priv. Extraregione in compensazione (mobilita' attiva)	85.365,29
AA0631	A.4.B.3	Prestazioni di pronto soccorso non seguite da ricovero da priv. Extraregione in compensazione (mobilita' attiva)	0,00
AA0640	A.4.B.4	Prestazioni di File F da priv. Extraregione in compensazione (mobilita' attiva)	0,00
AA0650	A.4.B.5	Altre prestazioni sanitarie e sociosanitarie a rilevanza sanitaria erogate da privati v/residenti Extraregione in compensazione (mobilita' attiva)	0,00
AA0660	A.4.C	Ricavi per prestazioni sanitarie e sociosanitarie a rilevanza sanitaria erogate a privati	1.375.309,85
AA0670	A.4.D	Ricavi per prestazioni sanitarie erogate in regime di intramoenia	3.395.630,42
AA0680	A.4.D.1	Ricavi per prestazioni sanitarie intramoenia - Area ospedaliera	310.760,50
AA0690	A.4.D.2	Ricavi per prestazioni sanitarie intramoenia - Area specialistica	1.693.769,95
AA0700	A.4.D.3	Ricavi per prestazioni sanitarie intramoenia - Area sanita' pubblica	0,00
AA0710	A.4.D.4	Ricavi per prestazioni sanitarie intramoenia - Consulenze (ex art. 55 c.1 lett. c), d) ed ex art. 57-58)	223.669,96
AA0720	A.4.D.5	Ricavi per prestazioni sanitarie intramoenia - Consulenze (ex art. 55 c.1 lett. c), d) ed ex art. 57-58) (Aziende sanitarie pubbliche della Regione)	1.167.430,01
AA0730	A.4.D.6	Ricavi per prestazioni sanitarie intramoenia - Altro	0,00
AA0740	A.4.D.7	Ricavi per prestazioni sanitarie intramoenia - Altro (Aziende sanitarie pubbliche della Regione)	0,00
AA0750	A.5	Concorsi, recuperi e rimborsi	8.524.757,18
AA0760	A.5.A	Rimborsi assicurativi	12.613,61
AA0770	A.5.B	Concorsi, recuperi e rimborsi da Regione	15.410,06
AA0780	A.5.B.1	Rimborso degli oneri stipendiali del personale dell'azienda in posizione di comando presso la Regione	15.410,06
AA0790	A.5.B.2	Altri concorsi, recuperi e rimborsi da parte della Regione	0,00
AA0800	A.5.C	Concorsi, recuperi e rimborsi da Aziende sanitarie pubbliche della Regione	167.157,12
AA0810	A.5.C.1	Rimborso degli oneri stipendiali del personale dipendente dell'azienda in posizione di comando presso Aziende sanitarie pubbliche della Regione	0,00
AA0820	A.5.C.2	Rimborsi per acquisto beni da parte di Aziende sanitarie pubbliche della Regione	0,00
AA0830	A.5.C.3	Altri concorsi, recuperi e rimborsi da parte di Aziende sanitarie pubbliche della Regione	167.157,12
AA0831	A.5.C.4	Altri concorsi, recuperi e rimborsi da parte della Regione - GSA	0,00
AA0840	A.5.D	Concorsi, recuperi e rimborsi da altri soggetti pubblici	177.923,22

Conto Economico - CONSUNTIVO - Azienda: 120109

Data Competenza: 31-12-2020

CODICE MIN	CODICE	VOCE	VALORE
AA0850	A.5.D.1	Rimborso degli oneri stipendiali del personale dipendente dell'azienda in posizione di comando presso altri soggetti pubblici	0,00
AA0860	A.5.D.2	Rimborsi per acquisto beni da parte di altri soggetti pubblici	0,00
AA0870	A.5.D.3	Altri concorsi, recuperi e rimborsi da parte di altri soggetti pubblici	177.923,22
AA0880	A.5.E	Concorsi, recuperi e rimborsi da privati	8.151.653,17
AA0890	A.5.E.1	Rimborso da aziende farmaceutiche per Pay back	7.512.517,45
AA0900	A.5.E.1.1	Pay-back per il superamento del tetto della spesa farmaceutica territoriale	0,00
AA0910	A.5.E.1.2	Pay-back per superamento del tetto della spesa farmaceutica ospedaliera	5.020.780,57
AA0920	A.5.E.1.3	Ulteriore Pay-back	2.491.736,88
AA0921	A.5.E.2	Rimborso per Pay back sui dispositivi medici	0,00
AA0930	A.5.E.3	Altri concorsi, recuperi e rimborsi da privati	639.135,72
AA0940	A.6	Compartecipazione alla spesa per prestazioni sanitarie (Ticket)	3.033.359,75
AA0950	A.6.A	Compartecipazione alla spesa per prestazioni sanitarie - Ticket sulle prestazioni di specialistica ambulatoriale	3.032.959,75
AA0960	A.6.B	Compartecipazione alla spesa per prestazioni sanitarie - Ticket sul pronto soccorso	400,00
AA0970	A.6.C	Compartecipazione alla spesa per prestazioni sanitarie (Ticket) - Altro	0,00
AA0980	A.7	Quota contributi c/capitale imputata all'esercizio	6.593.605,38
AA0990	A.7.A	Quota imputata all'esercizio dei finanziamenti per investimenti dallo Stato	319.739,02
AA1000	A.7.B	Quota imputata all'esercizio dei finanziamenti per investimenti da Regione	4.857.260,57
AA1010	A.7.C	Quota imputata all'esercizio dei finanziamenti per beni di prima dotazione	0,00
AA1020	A.7.D	Quota imputata all'esercizio dei contributi in c/ esercizio FSR destinati ad investimenti	1.416.605,79
AA1030	A.7.E	Quota imputata all'esercizio degli altri contributi in c/ esercizio destinati ad investimenti	0,00
AA1040	A.7.F	Quota imputata all'esercizio di altre poste del patrimonio netto	0,00
AA1050	A.8	Incrementi delle immobilizzazioni per lavori interni	0,00
AA1060	A.9	Altri ricavi e proventi	1.080.967,92
AA1070	A.9.A	Ricavi per prestazioni non sanitarie	996.509,73
AA1080	A.9.B	Fitti attivi ed altri proventi da attivita' immobiliari	84.158,19
AA1090	A.9.C	Altri proventi diversi	300,00
AZ9999	A	Totale valore della produzione (A)	651.847.387,80
BA0010	B.1	Acquisti di beni	83.763.150,25
BA0020	B.1.A	Acquisti di beni sanitari	83.176.940,44
BA0030	B.1.A.1	Prodotti farmaceutici ed emoderivati	39.658.029,40

MODELLO MINISTERIALE CE

Conto Economico - CONSUNTIVO - Azienda: 120109

Data Competenza: 31-12-2020

CODICE MIN	CODICE	VOCE	VALORE
BA0040	B.1.A.1.1	Medicinali con AIC, ad eccezione di vaccini ed emoderivati di produzione regionale	38.257.196,28
BA0050	B.1.A.1.2	Medicinali senza AIC	76.407,90
BA0051	B.1.A.1.3	Ossigeno e altri gas medicali	1.324.425,22
BA0060	B.1.A.1.4	Emoderivati di produzione regionale	0,00
BA0061	B.1.A.1.4.1	Emoderivati di produzione regionale da pubblico (Aziende sanitarie pubbliche della Regione) - Mobilità intraregionale	0,00
BA0062	B.1.A.1.4.2	Emoderivati di produzione regionale da pubblico (Aziende sanitarie pubbliche della Regione) - Mobilità extraregionale	0,00
BA0063	B.1.A.1.4.3	Emoderivati di produzione regionale da altri soggetti	0,00
BA0070	B.1.A.2	Sangue ed emocomponenti	485,00
BA0080	B.1.A.2.1	da pubblico (Aziende sanitarie pubbliche della Regione) - Mobilità intraregionale	485,00
BA0090	B.1.A.2.2	da pubblico (Aziende sanitarie pubbliche extra Regione) - Mobilità extraregionale	0,00
BA0100	B.1.A.2.3	da altri soggetti	0,00
BA0210	B.1.A.3	Dispositivi medici	22.143.184,41
BA0220	B.1.A.3.1	Dispositivi medici	13.498.661,91
BA0230	B.1.A.3.2	Dispositivi medici impiantabili attivi	1.024.907,70
BA0240	B.1.A.3.3	Dispositivi medico diagnostici in vitro (IVD)	7.619.614,80
BA0250	B.1.A.4	Prodotti dietetici	937.344,77
BA0260	B.1.A.5	Materiali per la profilassi (vaccini)	3.129.200,19
BA0270	B.1.A.6	Prodotti chimici	0,00
BA0280	B.1.A.7	Materiali e prodotti per uso veterinario	20.652,42
BA0290	B.1.A.8	Altri beni e prodotti sanitari	2.038.226,23
BA0300	B.1.A.9	Beni e prodotti sanitari da Aziende sanitarie pubbliche della Regione	15.249.818,02
BA0301	B.1.A.9.1	Prodotti farmaceutici ed emoderivati	15.249.818,02
BA0303	B.1.A.9.3	Dispositivi medici	0,00
BA0304	B.1.A.9.4	Prodotti dietetici	0,00
BA0305	B.1.A.9.5	Materiali per la profilassi (vaccini)	0,00
BA0306	B.1.A.9.6	Prodotti chimici	0,00
BA0307	B.1.A.9.7	Materiali e prodotti per uso veterinario	0,00
BA0308	B.1.A.9.8	Altri beni e prodotti sanitari	0,00
BA0310	B.1.B	Acquisti di beni non sanitari	586.209,81
BA0320	B.1.B.1	Prodotti alimentari	34.078,55

Conto Economico - CONSUNTIVO - Azienda: 120109

Data Competenza: 31-12-2020

CODICE MIN	CODICE	VOCE	VALORE
BA0330	B.1.B.2	Materiali di guardaroba, di pulizia e di convivenza in genere	5.941,40
BA0340	B.1.B.3	Combustibili, carburanti e lubrificanti	146.823,57
BA0350	B.1.B.4	Supporti informatici e cancelleria	317.451,34
BA0360	B.1.B.5	Materiale per la manutenzione	877,51
BA0370	B.1.B.6	Altri beni e prodotti non sanitari	81.037,44
BA0380	B.1.B.7	Beni e prodotti non sanitari da Aziende sanitarie pubbliche della Regione	0,00
BA0390	B.2	Acquisti di servizi	359.924.606,41
BA0400	B.2.A	Acquisti servizi sanitari	321.696.166,86
BA0410	B.2.A.1	Acquisti servizi sanitari per medicina di base	35.497.873,69
BA0420	B.2.A.1.1	- da convenzione	35.373.499,34
BA0430	B.2.A.1.1.A	Costi per assistenza MMG	25.222.327,53
BA0440	B.2.A.1.1.B	Costi per assistenza PLS	5.090.815,03
BA0450	B.2.A.1.1.C	Costi per assistenza Continuita' assistenziale	4.513.730,79
BA0460	B.2.A.1.1.D	Altro (medicina dei servizi, psicologi, medici 118, ecc)	546.625,99
BA0470	B.2.A.1.2	- da pubblico (Aziende sanitarie pubbliche della Regione) - Mobilit� intraregionale	0,00
BA0480	B.2.A.1.3	- da pubblico (Aziende sanitarie pubbliche Extraregione) - Mobilit� extraregionale	124.374,35
BA0490	B.2.A.2	Acquisti servizi sanitari per farmaceutica	46.540.443,76
BA0500	B.2.A.2.1	- da convenzione	46.107.577,01
BA0510	B.2.A.2.2	- da pubblico (Aziende sanitarie pubbliche della Regione) - Mobilit� intraregionale	0,00
BA0520	B.2.A.2.3	- da pubblico (Extraregione)	432.866,75
BA0530	B.2.A.3	Acquisti servizi sanitari per assistenza specialistica ambulatoriale	26.960.984,82
BA0540	B.2.A.3.1	- da pubblico (Aziende sanitarie pubbliche della Regione)	8.226.131,75
BA0541	B.2.A.3.2	prestazioni di pronto soccorso non seguite da ricovero - da pubblico (Aziende sanitarie pubbliche della Regione)	533.212,79
BA0550	B.2.A.3.3	- da pubblico (altri soggetti pubbl. della Regione)	0,00
BA0551	B.2.A.3.4	prestazioni di pronto soccorso non seguite da ricovero - da pubblico (altri soggetti pubbl. della Regione)	0,00
BA0560	B.2.A.3.5	- da pubblico (Extraregione)	9.885.430,82
BA0561	B.2.A.3.6	prestazioni di pronto soccorso non seguite da ricovero - da pubblico (Extraregione)	0,00
BA0570	B.2.A.3.7	- da privato - Medici SUMAI	4.302.384,31
BA0580	B.2.A.3.8	- da privato	3.933.282,23
BA0590	B.2.A.3.8.A	Servizi sanitari per assistenza specialistica da IRCCS privati e Policlinici privati	510.613,49

Conto Economico - CONSUNTIVO - Azienda: 120109

Data Competenza: 31-12-2020

CODICE MIN	CODICE	VOCE	VALORE
BA0591	B.2.A.3.8.B	Servizi sanitari per prestazioni di pronto soccorso non seguite da ricovero - da IRCCS privati e Policlinici privati	0,00
BA0600	B.2.A.3.8.C	Servizi sanitari per assistenza specialistica da Ospedali Classificati privati	0,00
BA0601	B.2.A.3.8.D	Servizi sanitari per prestazioni di pronto soccorso non seguite da ricovero - da Ospedali Classificati privati	0,00
BA0610	B.2.A.3.8.E	Servizi sanitari per assistenza specialistica da Case di Cura private	835.976,47
BA0611	B.2.A.3.8.F	Servizi sanitari per prestazioni di pronto soccorso non seguite da ricovero - da Case di Cura private	0,00
BA0620	B.2.A.3.8.G	Servizi sanitari per assistenza specialistica da altri privati	2.586.692,27
BA0621	B.2.A.3.8.H	Servizi sanitari per prestazioni di pronto soccorso non seguite da ricovero - da altri privati	0,00
BA0630	B.2.A.3.9	- da privato per cittadini non residenti - Extraregione (mobilità attiva in compensazione)	80.542,92
BA0631	B.2.A.3.10	Servizi sanitari per prestazioni di pronto soccorso non seguite da ricovero - da privato per cittadini non residenti - Extraregione (mobilità attiva in compensazione)	0,00
BA0640	B.2.A.4	Acquisti servizi sanitari per assistenza riabilitativa	20.433.799,08
BA0650	B.2.A.4.1	- da pubblico (Aziende sanitarie pubbliche della Regione)	478.943,13
BA0660	B.2.A.4.2	- da pubblico (altri soggetti pubbl. della Regione)	0,00
BA0670	B.2.A.4.3	- da pubblico (Extraregione) non soggetti a compensazione	0,00
BA0680	B.2.A.4.4	- da privato (intraregionale)	18.485.931,81
BA0690	B.2.A.4.5	- da privato (extraregionale)	1.468.924,14
BA0700	B.2.A.5	Acquisti servizi sanitari per assistenza integrativa	6.325.134,36
BA0710	B.2.A.5.1	- da pubblico (Aziende sanitarie pubbliche della Regione)	0,00
BA0720	B.2.A.5.2	- da pubblico (altri soggetti pubbl. della Regione)	0,00
BA0730	B.2.A.5.3	- da pubblico (Extraregione)	0,00
BA0740	B.2.A.5.4	- da privato	6.325.134,36
BA0750	B.2.A.6	Acquisti servizi sanitari per assistenza protesica	6.567.934,09
BA0760	B.2.A.6.1	- da pubblico (Aziende sanitarie pubbliche della Regione)	0,00
BA0770	B.2.A.6.2	- da pubblico (altri soggetti pubbl. della Regione)	0,00
BA0780	B.2.A.6.3	- da pubblico (Extraregione)	0,00
BA0790	B.2.A.6.4	- da privato	6.567.934,09
BA0800	B.2.A.7	Acquisti servizi sanitari per assistenza ospedaliera	95.005.713,05
BA0810	B.2.A.7.1	- da pubblico (Aziende sanitarie pubbliche della Regione)	34.515.331,86
BA0820	B.2.A.7.2	- da pubblico (altri soggetti pubbl. della Regione)	0,00
BA0830	B.2.A.7.3	- da pubblico (Extraregione)	46.909.317,70

Conto Economico - CONSUNTIVO - Azienda: 120109

Data Competenza: 31-12-2020

CODICE MIN	CODICE	VOCE	VALORE
BA0840	B.2.A.7.4	- da privato	13.581.063,49
BA0850	B.2.A.7.4.A	Servizi sanitari per assistenza ospedaliera da IRCCS privati e Policlinici privati	0,00
BA0860	B.2.A.7.4.B	Servizi sanitari per assistenza ospedaliera da Ospedali Classificati privati	0,00
BA0870	B.2.A.7.4.C	Servizi sanitari per assistenza ospedaliera da Case di Cura private	12.510.195,88
BA0880	B.2.A.7.4.D	Servizi sanitari per assistenza ospedaliera da altri privati	1.070.867,61
BA0890	B.2.A.7.5	- da privato per cittadini non residenti - Extraregione (mobilità attiva in compensazione)	0,00
BA0900	B.2.A.8	Acquisto prestazioni di psichiatria residenziale e semiresidenziale	12.844.273,78
BA0910	B.2.A.8.1	- da pubblico (Aziende sanitarie pubbliche della Regione)	2.071.386,00
BA0920	B.2.A.8.2	- da pubblico (altri soggetti pubbl. della Regione)	0,00
BA0930	B.2.A.8.3	- da pubblico (Extraregione) - non soggette a compensazione	0,00
BA0940	B.2.A.8.4	- da privato (intraregionale)	10.416.026,19
BA0950	B.2.A.8.5	- da privato (extraregionale)	356.861,59
BA0960	B.2.A.9	Acquisto prestazioni di distribuzione farmaci File F	20.129.255,99
BA0970	B.2.A.9.1	- da pubblico (Aziende sanitarie pubbliche della Regione) - Mobilità intraregionale	13.146.083,30
BA0980	B.2.A.9.2	- da pubblico (altri soggetti pubbl. della Regione)	0,00
BA0990	B.2.A.9.3	- da pubblico (Extraregione)	3.197.082,79
BA1000	B.2.A.9.4	- da privato (intraregionale)	3.786.089,90
BA1010	B.2.A.9.5	- da privato (extraregionale)	0,00
BA1020	B.2.A.9.6	- da privato per cittadini non residenti - Extraregione (mobilità attiva in compensazione)	0,00
BA1030	B.2.A.10	Acquisto prestazioni termali in convenzione	882.574,36
BA1040	B.2.A.10.1	- da pubblico (Aziende sanitarie pubbliche della Regione) - Mobilità intraregionale	9.391,18
BA1050	B.2.A.10.2	- da pubblico (altri soggetti pubbl. della Regione)	0,00
BA1060	B.2.A.10.3	- da pubblico (Extraregione)	148.908,84
BA1070	B.2.A.10.4	- da privato	724.274,34
BA1080	B.2.A.10.5	- da privato per cittadini non residenti - Extraregione (mobilità attiva in compensazione)	0,00
BA1090	B.2.A.11	Acquisto prestazioni di trasporto sanitario	803.253,21
BA1100	B.2.A.11.1	- da pubblico (Aziende sanitarie pubbliche della Regione) - Mobilità intraregionale	289.257,34
BA1110	B.2.A.11.2	- da pubblico (altri soggetti pubbl. della Regione)	0,00
BA1120	B.2.A.11.3	- da pubblico (Extraregione)	506.067,79
BA1130	B.2.A.11.4	- da privato	7.928,08
BA1140	B.2.A.12	Acquisto prestazioni Socio-Sanitarie a rilevanza sanitaria	34.981.652,58
BA1150	B.2.A.12.1	- da pubblico (Aziende sanitarie pubbliche della Regione) - Mobilità intraregionale	2.873.325,31

Conto Economico - CONSUNTIVO - Azienda: 120109

Data Competenza: 31-12-2020

CODICE MIN	CODICE	VOCE	VALORE
BA1151	B.2.A.12.1.A	Assistenza domiciliare integrata (ADI)	0,00
BA1152	B.2.A.12.1.B	Altre prestazioni socio-sanitarie a rilevanza sanitaria	2.873.325,31
BA1160	B.2.A.12.2	- da pubblico (altri soggetti pubblici della Regione)	13.614,77
BA1161	B.2.A.12.3	- da pubblico (Extraregione) - Acquisto di Altre prestazioni sociosanitarie a rilevanza sanitaria erogate a soggetti pubblici Extraregione	0,00
BA1170	B.2.A.12.4	- da pubblico (Extraregione) non soggette a compensazione	0,00
BA1180	B.2.A.12.5	- da privato (intraregionale)	31.490.970,21
BA1190	B.2.A.12.6	- da privato (extraregionale)	603.742,29
BA1200	B.2.A.13	Compartecipazione al personale per att. libero-prof. (intramoenia)	3.004.162,12
BA1210	B.2.A.13.1	Compartecipazione al personale per att. libero professionale intramoenia - Area ospedaliera	48.586,26
BA1220	B.2.A.13.2	Compartecipazione al personale per att. libero professionale intramoenia- Area specialistica	2.014.643,48
BA1230	B.2.A.13.3	Compartecipazione al personale per att. libero professionale intramoenia - Area sanita' pubblica	0,00
BA1240	B.2.A.13.4	Compartecipazione al personale per att. libero professionale intramoenia - Consulenze (ex art. 55 c.1 lett. c), d) ed ex Art. 57-58)	940.932,38
BA1250	B.2.A.13.5	Compartecipazione al personale per att. libero professionale intramoenia - Consulenze (ex art. 55 c.1 lett. c), d) ed ex Art. 57-58) (Aziende sanitarie pubbliche della Regione)	0,00
BA1260	B.2.A.13.6	Compartecipazione al personale per att. libero professionale intramoenia - Altro	0,00
BA1270	B.2.A.13.7	Compartecipazione al personale per att. libero professionale intramoenia - Altro (Aziende sanitarie pubbliche della Regione)	0,00
BA1280	B.2.A.14	Rimborsi, assegni e contributi sanitari	3.013.966,82
BA1290	B.2.A.14.1	Contributi ad associazioni di volontariato	0,00
BA1300	B.2.A.14.2	Rimborsi per cure all'estero	1.787,98
BA1310	B.2.A.14.3	Contributi a societa' partecipate e/o enti dipendenti della Regione	0,00
BA1320	B.2.A.14.4	Contributo Legge 210/92	1.001.656,43
BA1330	B.2.A.14.5	Altri rimborsi, assegni e contributi	1.594.911,52
BA1340	B.2.A.14.6	Rimborsi, assegni e contributi v/Aziende sanitarie pubbliche della Regione	415.610,89
BA1341	B.2.A.14.7	Rimborsi, assegni e contributi v/Regione - GSA	0,00
BA1350	B.2.A.15	Consulenze, Collaborazioni, Interinale e altre prestazioni di lavoro sanitarie e sociosanitarie	6.509.809,24
BA1360	B.2.A.15.1	Consulenze sanitarie e sociosan. da Aziende sanitarie pubbliche della Regione	248.834,78
BA1370	B.2.A.15.2	Consulenze sanitarie e sociosanit. da terzi - Altri soggetti pubblici	42.700,00
BA1380	B.2.A.15.3	Consulenze, Collaborazioni, Interinale e altre prestazioni di lavoro sanitarie e socios. da privato	6.165.549,06
BA1390	B.2.A.15.3.A	Consulenze sanitarie da privato - articolo 55, comma 2, CCNL 8 giugno 2000	1.982.410,82

Conto Economico - CONSUNTIVO - Azienda: 120109

Data Competenza: 31-12-2020

CODICE MIN	CODICE	VOCE	VALORE
BA1400	B.2.A.15.3.B	Altre consulenze sanitarie e sociosanitarie da privato	2.537.919,13
BA1410	B.2.A.15.3.C	Collaborazioni coordinate e continuative sanitarie e socios. da privato	167.030,12
BA1420	B.2.A.15.3.D	Indennita' a personale universitario - area sanitaria	0,00
BA1430	B.2.A.15.3.E	Lavoro interinale - area sanitaria	0,00
BA1440	B.2.A.15.3.F	Altre collaborazioni e prestazioni di lavoro - area sanitaria	1.478.188,99
BA1450	B.2.A.15.4	Rimborso oneri stipendiali del personale sanitario in comando	52.725,40
BA1460	B.2.A.15.4.A	Rimborso oneri stipendiali personale sanitario in comando da Aziende sanitarie pubbliche della Regione	0,00
BA1470	B.2.A.15.4.B	Rimborso oneri stipendiali personale sanitario in comando da Regioni, soggetti pubblici e da Universita'	47.448,74
BA1480	B.2.A.15.4.C	Rimborso oneri stipendiali personale sanitario in comando da aziende di altre Regioni (Extraregione)	5.276,66
BA1490	B.2.A.16	Altri servizi sanitari e sociosanitari a rilevanza sanitaria	2.195.335,91
BA1500	B.2.A.16.1	Altri servizi sanitari e sociosanitari a rilevanza sanitaria da pubblico - Aziende sanitarie pubbliche della Regione	20.000,00
BA1510	B.2.A.16.2	Altri servizi sanitari e sociosanitari a rilevanza sanitaria da pubblico - Altri soggetti pubblici della Regione	0,00
BA1520	B.2.A.16.3	Altri servizi sanitari e sociosanitari a rilevanza sanitaria da pubblico (Extraregione)	16.399,11
BA1530	B.2.A.16.4	Altri servizi sanitari da privato	2.158.936,80
BA1540	B.2.A.16.5	Costi per servizi sanitari - Mobilita' internazionale passiva	0,00
BA1541	B.2.A.16.6	Costi per servizi sanitari - Mobilita' internazionale passiva rilevata dalle ASL	0,00
BA1542	B.2.A.16.7	Costi per prestazioni sanitarie erogate da aziende sanitarie estere (fatturate direttamente)	0,00
BA1550	B.2.A.17	Costi per differenziale tariffe TUC	0,00
BA1560	B.2.B	Acquisti di servizi non sanitari	38.228.439,55
BA1570	B.2.B.1	Servizi non sanitari	36.861.933,43
BA1580	B.2.B.1.1	Lavanderia	1.551.679,85
BA1590	B.2.B.1.2	Pulizia	4.308.191,05
BA1600	B.2.B.1.3	Mensa	2.526.101,86
BA1601	B.2.B.1.3.A	Mensa dipendenti	673.249,89
BA1602	B.2.B.1.3.B	Mensa degenti	1.852.851,97
BA1610	B.2.B.1.4	Riscaldamento	4.885.399,30
BA1620	B.2.B.1.5	Servizi di assistenza informatica	4.125.712,88

Conto Economico - CONSUNTIVO - Azienda: 120109

Data Competenza: 31-12-2020

CODICE MIN	CODICE	VOCE	VALORE
BA1630	B.2.B.1.6	Servizi trasporti (non sanitari)	457.676,99
BA1640	B.2.B.1.7	Smaltimento rifiuti	1.203.379,87
BA1650	B.2.B.1.8	Utenze telefoniche	148.436,44
BA1660	B.2.B.1.9	Utenze elettricità	3.260.275,29
BA1670	B.2.B.1.10	Altre utenze	403.324,36
BA1680	B.2.B.1.11	Premi di assicurazione	3.292.909,18
BA1690	B.2.B.1.11.A	Premi di assicurazione - R.C. Professionale	2.932.377,86
BA1700	B.2.B.1.11.B	Premi di assicurazione - Altri premi assicurativi	360.531,32
BA1710	B.2.B.1.12	Altri servizi non sanitari	10.698.846,36
BA1720	B.2.B.1.12.A	Altri servizi non sanitari da pubblico (Aziende sanitarie pubbliche della Regione)	0,00
BA1730	B.2.B.1.12.B	Altri servizi non sanitari da altri soggetti pubblici	1.500,00
BA1740	B.2.B.1.12.C	Altri servizi non sanitari da privato	10.697.346,36
BA1750	B.2.B.2	Consulenze, Collaborazioni, Interinale e altre prestazioni di lavoro non sanitarie	1.241.407,65
BA1760	B.2.B.2.1	Consulenze non sanitarie da Aziende sanitarie pubbliche della Regione	0,00
BA1770	B.2.B.2.2	Consulenze non sanitarie da Terzi - Altri soggetti pubblici	0,00
BA1780	B.2.B.2.3	Consulenze, Collaborazioni, Interinale e altre prestazioni di lavoro non sanitarie da privato	1.239.121,33
BA1790	B.2.B.2.3.A	Consulenze non sanitarie da privato	858.655,84
BA1800	B.2.B.2.3.B	Collaborazioni coordinate e continuative non sanitarie da privato	72.802,52
BA1810	B.2.B.2.3.C	Indennità a personale universitario - area non sanitaria	0,00
BA1820	B.2.B.2.3.D	Lavoro interinale - area non sanitaria	0,00
BA1830	B.2.B.2.3.E	Altre collaborazioni e prestazioni di lavoro - area non sanitaria	307.662,97
BA1831	B.2.B.2.3.F	Altre Consulenze non sanitarie da privato - in attuazione dell'art.79, comma 1 sexies lettera c), del D.L. 112/2008, convertito con legge 133/2008 e della legge 23 dicembre 2009 n. 191.	0,00
BA1840	B.2.B.2.4	Rimborso oneri stipendiali del personale non sanitario in comando	2.286,32
BA1850	B.2.B.2.4.A	Rimborso oneri stipendiali personale non sanitario in comando da Aziende sanitarie pubbliche della Regione	0,00
BA1860	B.2.B.2.4.B	Rimborso oneri stipendiali personale non sanitario in comando da Regione, soggetti pubblici e da Università	2.286,32
BA1870	B.2.B.2.4.C	Rimborso oneri stipendiali personale non sanitario in comando da aziende di altre Regioni (Extraregione)	0,00
BA1880	B.2.B.3	Formazione (esternalizzata e non)	125.098,47
BA1890	B.2.B.3.1	Formazione (esternalizzata e non) da pubblico	500,00

Conto Economico - CONSUNTIVO - Azienda: 120109

Data Competenza: 31-12-2020

CODICE MIN	CODICE	VOCE	VALORE
BA1900	B.2.B.3.2	Formazione (esternalizzata e non) da privato	124.598,47
BA1910	B.3	Manutenzione e riparazione (ordinaria esternalizzata)	4.640.730,40
BA1920	B.3.A	Manutenzione e riparazione ai fabbricati e loro pertinenze	412.074,07
BA1930	B.3.B	Manutenzione e riparazione agli impianti e macchinari	1.772.494,56
BA1940	B.3.C	Manutenzione e riparazione alle attrezzature sanitarie e scientifiche	2.262.412,01
BA1950	B.3.D	Manutenzione e riparazione ai mobili e arredi	2.329,14
BA1960	B.3.E	Manutenzione e riparazione agli automezzi	151.904,93
BA1970	B.3.F	Altre manutenzioni e riparazioni	39.515,69
BA1980	B.3.G	Manutenzioni e riparazioni da Aziende sanitarie pubbliche della Regione	0,00
BA1990	B.4	Godimento di beni di terzi	6.251.495,37
BA2000	B.4.A	Fitti passivi	2.164.235,35
BA2010	B.4.B	Canoni di noleggio	4.087.260,02
BA2020	B.4.B.1	Canoni di noleggio - area sanitaria	2.955.807,51
BA2030	B.4.B.2	Canoni di noleggio - area non sanitaria	1.131.452,51
BA2040	B.4.C	Canoni di leasing	0,00
BA2050	B.4.C.1	Canoni di leasing - area sanitaria	0,00
BA2060	B.4.C.2	Canoni di leasing - area non sanitaria	0,00
BA2061	B.4.D	Canoni di project financing	0,00
BA2070	B.4.E	Locazioni e noleggi da Aziende sanitarie pubbliche della Regione	0,00
BA2080		Totale Costo del personale	158.766.203,12
BA2090	B.5	Personale del ruolo sanitario	133.160.930,18
BA2100	B.5.A	Costo del personale dirigente ruolo sanitario	65.697.859,45
BA2110	B.5.A.1	Costo del personale dirigente medico	56.691.605,24
BA2120	B.5.A.1.1	Costo del personale dirigente medico - tempo indeterminato	53.321.443,52
BA2130	B.5.A.1.2	Costo del personale dirigente medico - tempo determinato	3.370.161,72
BA2140	B.5.A.1.3	Costo del personale dirigente medico - altro	0,00
BA2150	B.5.A.2	Costo del personale dirigente non medico	9.006.254,21
BA2160	B.5.A.2.1	Costo del personale dirigente non medico - tempo indeterminato	7.666.379,71
BA2170	B.5.A.2.2	Costo del personale dirigente non medico - tempo determinato	1.339.874,50
BA2180	B.5.A.2.3	Costo del personale dirigente non medico - altro	0,00
BA2190	B.5.B	Costo del personale comparto ruolo sanitario	67.463.070,73
BA2200	B.5.B.1	Costo del personale comparto ruolo sanitario - tempo indeterminato	62.480.511,21

Conto Economico - CONSUNTIVO - Azienda: 120109

Data Competenza: 31-12-2020

CODICE MIN	CODICE	VOCE	VALORE
BA2210	B.5.B.2	Costo del personale comparto ruolo sanitario - tempo determinato	4.982.559,52
BA2220	B.5.B.3	Costo del personale comparto ruolo sanitario - altro	0,00
BA2230	B.6	Personale del ruolo professionale	691.832,44
BA2240	B.6.A	Costo del personale dirigente ruolo professionale	691.832,44
BA2250	B.6.A.1	Costo del personale dirigente ruolo professionale - tempo indeterminato	614.632,10
BA2260	B.6.A.2	Costo del personale dirigente ruolo professionale - tempo determinato	77.200,34
BA2270	B.6.A.3	Costo del personale dirigente ruolo professionale - altro	0,00
BA2280	B.6.B	Costo del personale comparto ruolo professionale	0,00
BA2290	B.6.B.1	Costo del personale comparto ruolo professionale - tempo indeterminato	0,00
BA2300	B.6.B.2	Costo del personale comparto ruolo professionale - tempo determinato	0,00
BA2310	B.6.B.3	Costo del personale comparto ruolo professionale - altro	0,00
BA2320	B.7	Personale del ruolo tecnico	13.881.184,82
BA2330	B.7.A	Costo del personale dirigente ruolo tecnico	395.672,17
BA2340	B.7.A.1	Costo del personale dirigente ruolo tecnico - tempo indeterminato	302.862,49
BA2350	B.7.A.2	Costo del personale dirigente ruolo tecnico - tempo determinato	92.809,68
BA2360	B.7.A.3	Costo del personale dirigente ruolo tecnico - altro	0,00
BA2370	B.7.B	Costo del personale comparto ruolo tecnico	13.485.512,65
BA2380	B.7.B.1	Costo del personale comparto ruolo tecnico - tempo indeterminato	12.392.534,79
BA2390	B.7.B.2	Costo del personale comparto ruolo tecnico - tempo determinato	1.092.977,86
BA2400	B.7.B.3	Costo del personale comparto ruolo tecnico - altro	0,00
BA2410	B.8	Personale del ruolo amministrativo	11.032.255,68
BA2420	B.8.A	Costo del personale dirigente ruolo amministrativo	776.685,41
BA2430	B.8.A.1	Costo del personale dirigente ruolo amministrativo - tempo indeterminato	237.736,68
BA2440	B.8.A.2	Costo del personale dirigente ruolo amministrativo - tempo determinato	538.948,73
BA2450	B.8.A.3	Costo del personale dirigente ruolo amministrativo - altro	0,00
BA2460	B.8.B	Costo del personale comparto ruolo amministrativo	10.255.570,27
BA2470	B.8.B.1	Costo del personale comparto ruolo amministrativo - tempo indeterminato	10.176.669,06
BA2480	B.8.B.2	Costo del personale comparto ruolo amministrativo - tempo determinato	78.901,21
BA2490	B.8.B.3	Costo del personale comparto ruolo amministrativo - altro	0,00
BA2500	B.9	Oneri diversi di gestione	1.342.753,68
BA2510	B.9.A	Imposte e tasse (escluso IRAP e IRES)	233.819,46
BA2520	B.9.B	Perdite su crediti	0,00

Conto Economico - CONSUNTIVO - Azienda: 120109

Data Competenza: 31-12-2020

CODICE MIN	CODICE	VOCE	VALORE
BA2530	B.9.C	Altri oneri diversi di gestione	1.108.934,22
BA2540	B.9.C.1	Indennita', rimborso spese e oneri sociali per gli Organi Direttivi e Collegio Sindacale	547.651,67
BA2550	B.9.C.2	Altri oneri diversi di gestione	561.282,55
BA2551	B.9.C.3	Altri oneri diversi di gestione da Aziende sanitarie pubbliche della Regione	0,00
BA2552	B.9.C.4	Altri oneri diversi di gestione - per Autoassicurazione	0,00
BA2560		Totale Ammortamenti	7.320.332,19
BA2570	B.10	Ammortamenti delle immobilizzazioni immateriali	66.179,86
BA2580	B.11	Ammortamenti delle immobilizzazioni materiali	7.254.152,33
BA2590	B.11.A	Ammortamento dei fabbricati	4.236.262,54
BA2600	B.11.A.1	Ammortamenti fabbricati non strumentali (disponibili)	0,00
BA2610	B.11.A.2	Ammortamenti fabbricati strumentali (indisponibili)	4.236.262,54
BA2620	B.11.B	Ammortamenti delle altre immobilizzazioni materiali	3.017.889,79
BA2630	B.12	Svalutazione delle immobilizzazioni e dei crediti	0,00
BA2640	B.12.A	Svalutazione delle immobilizzazioni immateriali e materiali	0,00
BA2650	B.12.B	Svalutazione dei crediti	0,00
BA2660	B.13	Variazione delle rimanenze	-1.152.297,07
BA2670	B.13.A	Variazione rimanenze sanitarie	-1.208.361,75
BA2671	B.13.A.1	Prodotti farmaceutici ed emoderivati	-434.226,71
BA2672	B.13.A.2	Sangue ed emocomponenti	0,00
BA2673	B.13.A.3	Dispositivi medici	-858.629,85
BA2674	B.13.A.4	Prodotti dietetici	3.822,53
BA2675	B.13.A.5	Materiali per la profilassi (vaccini)	116.220,06
BA2676	B.13.A.6	Prodotti chimici	0,00
BA2677	B.13.A.7	Materiali e prodotti per uso veterinario	757,08
BA2678	B.13.A.8	Altri beni e prodotti sanitari	-36.304,86
BA2680	B.13.B	Variazione rimanenze non sanitarie	56.064,68
BA2681	B.13.B.1	Prodotti alimentari	-388,08
BA2682	B.13.B.2	Materiali di guardaroba, di pulizia, e di convivenza in genere	-564,51
BA2683	B.13.B.3	Combustibili, carburanti e lubrificanti	0,00
BA2684	B.13.B.4	Supporti informatici e cancelleria	48.849,19
BA2685	B.13.B.5	Materiale per la manutenzione	0,00
BA2686	B.13.B.6	Altri beni e prodotti non sanitari	8.168,08

MODELLO MINISTERIALE CE

Conto Economico - CONSUNTIVO - Azienda: 120109

Data Competenza: 31-12-2020

CODICE MIN	CODICE	VOCE	VALORE
BA2690	B.14	Accantonamenti dell'esercizio	20.465.962,28
BA2700	B.14.A	Accantonamenti per rischi	6.780.000,00
BA2710	B.14.A.1	Accantonamenti per cause civili ed oneri processuali	5.481.878,78
BA2720	B.14.A.2	Accantonamenti per contenzioso personale dipendente	918.121,22
BA2730	B.14.A.3	Accantonamenti per rischi connessi all'acquisto di prestazioni sanitarie da privato	0,00
BA2740	B.14.A.4	Accantonamenti per copertura diretta dei rischi (autoassicurazione)	0,00
BA2741	B.14.A.5	Accantonamenti per franchigia assicurativa	0,00
BA2750	B.14.A.6	Altri accantonamenti per rischi	0,00
BA2751	B.14.A.7	Altri accantonamenti per interessi di mora	380.000,00
BA2760	B.14.B	Accantonamenti per premio di operosità (SUMAI)	337.360,20
BA2770	B.14.C	Accantonamenti per quote inutilizzate di contributi vincolati	5.944.849,82
BA2771	B.14.C.1	Accantonamenti per quote inutilizzate contributi da Regione e Prov. Aut. per quota F.S. indistinto finalizzato	5.540.615,51
BA2780	B.14.C.2	Accantonamenti per quote inutilizzate contributi da Regione e Prov. Aut. per quota F.S. vincolato	0,00
BA2790	B.14.C.3	Accantonamenti per quote inutilizzate contributi da soggetti pubblici (extra fondo) vincolati	0,00
BA2800	B.14.C.4	Accantonamenti per quote inutilizzate contributi da soggetti pubblici per ricerca	0,00
BA2810	B.14.C.5	Accantonamenti per quote inutilizzate contributi vincolati da privati	404.234,31
BA2811	B.14.C.6	Accantonamenti per quote inutilizzate contributi da soggetti privati per ricerca	0,00
BA2820	B.14.D	Altri accantonamenti	7.403.752,26
BA2840	B.14.D.1	Acc. Rinnovi convenzioni MMG/PLS/MCA	719.043,11
BA2850	B.14.D.2	Acc. Rinnovi convenzioni Medici Sumai	89.079,67
BA2860	B.14.D.3	Acc. Rinnovi contratt.: dirigenza medica	746.711,56
BA2870	B.14.D.4	Acc. Rinnovi contratt.: dirigenza non medica	112.695,70
BA2880	B.14.D.5	Acc. Rinnovi contratt.: comparto	506.362,82
BA2881	B.14.D.6	Acc. per Trattamento di fine rapporto dipendenti	0,00
BA2882	B.14.D.7	Acc. per Trattamenti di quiescenza e simili	0,00
BA2883	B.14.D.8	Acc. per Fondi integrativi pensione	0,00
BA2884	B.14.D.9	Acc. Incentivi funzioni tecniche art. 113 D.lgs 50/2016	44.000,00
BA2890	B.14.D.10	Altri accantonamenti	5.185.859,40
BZ9999	B	Totale costi della produzione (B)	641.322.936,63
CA0010	C.1	Interessi attivi	330,73
CA0020	C.1.A	Interessi attivi su c/tesoreria unica	0,83

Conto Economico - CONSUNTIVO - Azienda: 120109

Data Competenza: 31-12-2020

CODICE MIN	CODICE	VOCE	VALORE
CA0030	C.1.B	Interessi attivi su c/c postali e bancari	0,00
CA0040	C.1.C	Altri interessi attivi	329,90
CA0050	C.2	Altri proventi	0,00
CA0060	C.2.A	Proventi da partecipazioni	0,00
CA0070	C.2.B	Proventi finanziari da crediti iscritti nelle immobilizzazioni	0,00
CA0080	C.2.C	Proventi finanziari da titoli iscritti nelle immobilizzazioni	0,00
CA0090	C.2.D	Altri proventi finanziari diversi dai precedenti	0,00
CA0100	C.2.E	Utili su cambi	0,00
CA0110	C.3	Interessi passivi	1.099.016,96
CA0120	C.3.A	Interessi passivi su anticipazioni di cassa	0,00
CA0130	C.3.B	Interessi passivi su mutui	0,00
CA0140	C.3.C	Altri interessi passivi	1.099.016,96
CA0150	C.4	Altri oneri	0,00
CA0160	C.4.A	Altri oneri finanziari	0,00
CA0170	C.4.B	Perdite su cambi	0,00
CZ9999	C	Totale proventi e oneri finanziari (C)	-1.098.686,23
DA0010	D.1	Rivalutazioni	0,00
DA0020	D.2	Svalutazioni	0,00
DZ9999	D	Totale rettifiche di valore di attivita' finanziarie (D)	0,00
EA0010	E.1	Proventi straordinari	3.454.764,46
EA0020	E.1.A	Plusvalenze	0,00
EA0030	E.1.B	Altri proventi straordinari	3.454.764,46
EA0040	E.1.B.1	Proventi da donazioni e liberalita' diverse	27.700,00
EA0050	E.1.B.2	Sopravvenienze attive	359.941,16
EA0051	E.1.B.2.1	Sopravvenienze attive per quote F.S. vincolato	0,00
EA0060	E.1.B.2.2	Sopravvenienze attive v/Aziende sanitarie pubbliche della Regione	44.675,95
EA0070	E.1.B.2.3	Sopravvenienze attive v/terzi	315.265,21
EA0080	E.1.B.2.3.A	Sopravvenienze attive v/terzi relative alla mobilita' extraregionale	0,00
EA0090	E.1.B.2.3.B	Sopravvenienze attive v/terzi relative al personale	0,00
EA0100	E.1.B.2.3.C	Sopravvenienze attive v/terzi relative alle convenzioni con medici di base	0,00
EA0110	E.1.B.2.3.D	Sopravvenienze attive v/terzi relative alle convenzioni per la specialistica	0,00
EA0120	E.1.B.2.3.E	Sopravvenienze attive v/terzi relative all'acquisto prestaz. sanitarie da operatori accreditati	0,00

Conto Economico - CONSUNTIVO - Azienda: 120109

Data Competenza: 31-12-2020

CODICE MIN	CODICE	VOCE	VALORE
EA0130	E.1.B.2.3.F	Sopravvenienze attive v/terzi relative all'acquisto di beni e servizi	57.408,99
EA0140	E.1.B.2.3.G	Altre sopravvenienze attive v/terzi	257.856,22
EA0150	E.1.B.3	Insussistenze attive	3.062.497,41
EA0160	E.1.B.3.1	Insussistenze attive v/Aziende sanitarie pubbliche della Regione	0,00
EA0170	E.1.B.3.2	Insussistenze attive v/terzi	3.062.497,41
EA0180	E.1.B.3.2.A	Insussistenze attive v/terzi relative alla mobilita' extraregionale	0,00
EA0190	E.1.B.3.2.B	Insussistenze attive v/terzi relative al personale	0,00
EA0200	E.1.B.3.2.C	Insussistenze attive v/terzi relative alle convenzioni con medici di base	0,00
EA0210	E.1.B.3.2.D	Insussistenze attive v/terzi relative alle convenzioni per la specialistica	0,00
EA0220	E.1.B.3.2.E	Insussistenze attive v/terzi relative all'acquisto prestaz. sanitarie da operatori accreditati	239.424,40
EA0230	E.1.B.3.2.F	Insussistenze attive v/terzi relative all'acquisto di beni e servizi	390.937,72
EA0240	E.1.B.3.2.G	Altre insussistenze attive v/terzi	2.432.135,29
EA0250	E.1.B.4	Altri proventi straordinari	4.625,89
EA0260	E.2	Oneri straordinari	1.487.557,91
EA0270	E.2.A	Minusvalenze	0,00
EA0280	E.2.B	Altri oneri straordinari	1.487.557,91
EA0290	E.2.B.1	Oneri tributari da esercizi precedenti	0,00
EA0300	E.2.B.2	Oneri da cause civili ed oneri processuali	0,00
EA0310	E.2.B.3	Sopravvenienze passive	1.177.504,67
EA0320	E.2.B.3.1	Sopravvenienze passive v/Aziende sanitarie pubbliche della Regione	2.710,34
EA0330	E.2.B.3.1.A	Sopravvenienze passive v/Aziende sanitarie pubbliche relative alla mobilita' intraregionale	0,00
EA0340	E.2.B.3.1.B	Altre sopravvenienze passive v/Aziende sanitarie pubbliche della Regione	2.710,34
EA0350	E.2.B.3.2	Sopravvenienze passive v/terzi	1.174.794,33
EA0360	E.2.B.3.2.A	Sopravvenienze passive v/terzi relative alla mobilita' extraregionale	1.207,54
EA0370	E.2.B.3.2.B	Sopravvenienze passive v/terzi relative al personale	22.386,00
EA0380	E.2.B.3.2.B.1	Soprov. passive v/terzi relative al personale - dirigenza medica	4.624,00
EA0390	E.2.B.3.2.B.2	Soprov. passive v/terzi relative al personale - dirigenza non medica	2.264,00
EA0400	E.2.B.3.2.B.3	Soprov. passive v/terzi relative al personale - comparto	15.498,00
EA0410	E.2.B.3.2.C	Sopravvenienze passive v/terzi relative alle convenzioni con medici di base	87.087,88
EA0420	E.2.B.3.2.D	Sopravvenienze passive v/terzi relative alle convenzioni per la specialistica	59.164,45
EA0430	E.2.B.3.2.E	Sopravvenienze passive v/terzi relative all'acquisto prestaz. sanitarie da operatori accreditati	0,00
EA0440	E.2.B.3.2.F	Sopravvenienze passive v/terzi relative all'acquisto di beni e servizi	448.952,86

Conto Economico - CONSUNTIVO - Azienda: 120109

Data Competenza: 31-12-2020

CODICE MIN	CODICE	VOCE	VALORE
EA0450	E.2.B.3.2.G	Altre sopravvenienze passive v/terzi	555.995,60
EA0460	E.2.B.4	Insussistenze passive	310.053,24
EA0461	E.2.B.4.1	Insussistenze passive per quote F.S. vincolato	0,00
EA0470	E.2.B.4.2	Insussistenze passive v/Aziende sanitarie pubbliche della Regione	0,00
EA0480	E.2.B.4.3	Insussistenze passive v/terzi	310.053,24
EA0490	E.2.B.4.3.A	Insussistenze passive v/terzi relative alla mobilita' extraregionale	0,00
EA0500	E.2.B.4.3.B	Insussistenze passive v/terzi relative al personale	0,00
EA0510	E.2.B.4.3.C	Insussistenze passive v/terzi relative alle convenzioni con medici di base	0,00
EA0520	E.2.B.4.3.D	Insussistenze passive v/terzi relative alle convenzioni per la specialistica	0,00
EA0530	E.2.B.4.3.E	Insussistenze passive v/terzi relative all'acquisto prestaz. sanitarie da operatori accreditati	0,00
EA0540	E.2.B.4.3.F	Insussistenze passive v/terzi relative all'acquisto di beni e servizi	30.088,77
EA0550	E.2.B.4.3.G	Altre insussistenze passive v/terzi	279.964,47
EA0560	E.2.B.5	Altri oneri straordinari	0,00
EZ9999	E	Totale proventi e oneri straordinari (E)	1.967.206,55
XA0000	X	Risultato prima delle imposte (A - B +/- C +/- D +/- E)	11.392.971,49
YA0010	Y.1	IRAP	11.299.386,49
YA0020	Y.1.A	IRAP relativa a personale dipendente	10.700.956,73
YA0030	Y.1.B	IRAP relativa a collaboratori e personale assimilato a lavoro dipendente	598.429,76
YA0040	Y.1.C	IRAP relativa ad attivita' di libera professione (intramoenia)	0,00
YA0050	Y.1.D	IRAP relativa ad attivita' commerciale	0,00
YA0060	Y.2	IRES	93.585,00
YA0070	Y.2.A	IRES su attivita' istituzionale	93.585,00
YA0080	Y.2.B	IRES su attivita' commerciale	0,00
YA0090	Y.3	Accantonamento a F.do Imposte (Accertamenti, condoni, ecc.)	0,00
YZ9999	Y	Totale imposte e tasse	11.392.971,49
ZZ9999	Z	RISULTATO DI ESERCIZIO	0,00

Stato Patrimoniale - CONSUNTIVO - Azienda: 120109

Data Competenza: 31-12-2020

CODICE MIN	CODICE	VOCE	VALORE
ATTIVO			
AAZ999	A	IMMOBILIZZAZIONI	110.156.939,66
AAA000	A.I	IMMOBILIZZAZIONI IMMATERIALI	454.804,07
AAA010	A.I.1	Costi di impianto e di ampliamento	0,00
AAA020	A.I.1.a	Costi di impianto e di ampliamento	0,00
AAA030	A.I.1.b	F.do Amm.to costi di impianto e di ampliamento	0,00
AAA040	A.I.2	Costi di ricerca e sviluppo	0,00
AAA050	A.I.2.a	Costi di ricerca e sviluppo	0,00
AAA060	A.I.2.b	F.do Amm.to costi di ricerca e sviluppo	0,00
AAA070	A.I.3	Diritti di brevetto e diritti di utilizzazione delle opere d'ingegno	310.102,74
AAA080	A.I.3.a	Diritti di brevetto e diritti di utilizzazione delle opere d'ingegno - derivanti dall'attivita' di ricerca	0,00
AAA090	A.I.3.b	F.do Amm.to diritti di brevetto e diritti di utilizzazione delle opere d'ingegno - derivanti dall'attivita' di ricerca	0,00
AAA100	A.I.3.c	Diritti di brevetto e diritti di utilizzazione delle opere d'ingegno - altri	310.102,74
AAA110	A.I.3.d	F.do Amm.to diritti di brevetto e diritti di utilizzazione delle opere d'ingegno - altri	0,00
AAA120	A.I.4	Immobilizzazioni immateriali in corso e acconti	0,00
AAA130	A.I.5	Altre immobilizzazioni immateriali	144.701,33
AAA140	A.I.5.a	Concessioni, licenze, marchi e diritti simili	144.701,33
AAA150	A.I.5.b	F.do Amm.to concessioni, licenze, marchi e diritti simili	0,00
AAA160	A.I.5.c	Migliorie su beni di terzi	0,00
AAA170	A.I.5.d	F.do Amm.to migliorie su beni di terzi	0,00
AAA180	A.I.5.e	Pubblicita'	0,00
AAA190	A.I.5.f	F.do Amm.to pubblicita'	0,00
AAA200	A.I.5.g	Altre immobilizzazioni immateriali	0,00
AAA210	A.I.5.h	F.do Amm.to altre immobilizzazioni immateriali	0,00
AAA220	A.I.6	Fondo Svalutazione immobilizzazioni immateriali	0,00
AAA230	A.I.6.a	F.do Svalut. Costi di impianto e di ampliamento	0,00
AAA240	A.I.6.b	F.do Svalut. Costi di ricerca e sviluppo	0,00
AAA250	A.I.6.c	F.do Svalut. Diritti di brevetto e diritti di utilizzazione delle opere d'ingegno	0,00
AAA260	A.I.6.d	F.do Svalut. Altre immobilizzazioni immateriali	0,00
AAA270	A.II	IMMOBILIZZAZIONI MATERIALI	109.537.250,42
AAA280	A.II.1	Terreni	0,00
AAA290	A.II.1.a	Terreni disponibili	0,00

Stato Patrimoniale - CONSUNTIVO - Azienda: 120109

Data Competenza: 31-12-2020

CODICE MIN	CODICE	VOCE	VALORE
AAA300	A.II.1.b	Terreni indisponibili	0,00
AAA310	A.II.2	Fabbricati	87.719.648,02
AAA320	A.II.2.a	Fabbricati non strumentali (disponibili)	0,00
AAA330	A.II.2.a.1	Fabbricati non strumentali (disponibili)	6.233,47
AAA340	A.II.2.a.2	F.do Amm.to Fabbricati non strumentali (disponibili)	6.233,47
AAA350	A.II.2.b	Fabbricati strumentali (indisponibili)	87.719.648,02
AAA360	A.II.2.b.1	Fabbricati strumentali (indisponibili)	143.289.961,78
AAA370	A.II.2.b.2	F.do Amm.to Fabbricati strumentali (indisponibili)	55.570.313,76
AAA380	A.II.3	Impianti e macchinari	4.767.849,32
AAA390	A.II.3.a	Impianti e macchinari	54.730.965,41
AAA400	A.II.3.b	F.do Amm.to Impianti e macchinari	49.963.116,09
AAA410	A.II.4	Attrezzature sanitarie e scientifiche	3.540.507,06
AAA420	A.II.4.a	Attrezzature sanitarie e scientifiche	15.566.731,06
AAA430	A.II.4.b	F.do Amm.to Attrezzature sanitarie e scientifiche	12.026.224,00
AAA440	A.II.5	Mobili e arredi	563.852,74
AAA450	A.II.5.a	Mobili e arredi	6.505.619,52
AAA460	A.II.5.b	F.do Amm.to Mobili e arredi	5.941.766,78
AAA470	A.II.6	Automezzi	67.555,52
AAA480	A.II.6.a	Automezzi	1.820.649,22
AAA490	A.II.6.b	F.do Amm.to Automezzi	1.753.093,70
AAA500	A.II.7	Oggetti d'arte	0,00
AAA510	A.II.8	Altre immobilizzazioni materiali	501.199,19
AAA520	A.II.8.a	Altre immobilizzazioni materiali	8.636.282,76
AAA530	A.II.8.b	F.do Amm.to Altre immobilizzazioni materiali	8.135.083,57
AAA540	A.II.9	Immobilizzazioni materiali in corso e acconti	12.376.638,57
AAA550	A.II.10	Fondo Svalutazione immobilizzazioni materiali	0,00
AAA560	A.II.10.a	F.do Svalut. Terreni	0,00
AAA570	A.II.10.b	F.do Svalut. Fabbricati	0,00
AAA580	A.II.10.c	F.do Svalut. Impianti e macchinari	0,00
AAA590	A.II.10.d	F.do Svalut. Attrezzature sanitarie e scientifiche	0,00
AAA600	A.II.10.e	F.do Svalut. Mobili e arredi	0,00
AAA610	A.II.10.f	F.do Svalut. Automezzi	0,00
AAA620	A.II.10.g	F.do Svalut. Oggetti d'arte	0,00
AAA630	A.II.10.h	F.do Svalut. Altre immobilizzazioni materiali	0,00

Stato Patrimoniale - CONSUNTIVO - Azienda: 120109

Data Competenza: 31-12-2020

CODICE MIN	CODICE	VOCE	VALORE
AAA640	A.III	IMMOBILIZZAZIONI FINANZIARIE	164.885,17
AAA650	A.III.1	Crediti finanziari	154.045,17
AAA660	A.III.1.a	Crediti finanziari v/Stato	0,00
AAA670	A.III.1.b	Crediti finanziari v/Regione	0,00
AAA680	A.III.1.c	Crediti finanziari v/partecipate	0,00
AAA690	A.III.1.d	Crediti finanziari v/altri	154.045,17
AAA700	A.III.2	Titoli	10.840,00
AAA710	A.III.2.a	Partecipazioni	0,00
AAA720	A.III.2.b	Altri titoli	10.840,00
AAA730	A.III.2.b.1	Titoli di Stato	0,00
AAA740	A.III.2.b.2	Altre Obbligazioni	0,00
AAA750	A.III.2.b.3	Titoli azionari quotati in Borsa	0,00
AAA760	A.III.2.b.4	Titoli diversi	10.840,00
ABZ999	B	ATTIVO CIRCOLANTE	97.035.957,59
ABA000	B.I	RIMANENZE	5.181.493,90
ABA010	B.I.1	Rimanenze beni sanitari	5.069.566,99
ABA020	B.I.1.a	Prodotti farmaceutici ed emoderivati	2.453.418,49
ABA030	B.I.1.b	Sangue ed emocomponenti	0,00
ABA040	B.I.1.c	Dispositivi medici	2.287.419,57
ABA050	B.I.1.d	Prodotti dietetici	106.317,39
ABA060	B.I.1.e	Materiali per la profilassi (vaccini)	105.996,68
ABA070	B.I.1.f	Prodotti chimici	0,00
ABA080	B.I.1.g	Materiali e prodotti per uso veterinario	9.395,34
ABA090	B.I.1.h	Altri beni e prodotti sanitari	107.019,52
ABA100	B.I.1.i	Acconti per acquisto di beni e prodotti sanitari	0,00
ABA110	B.I.2	Rimanenze beni non sanitari	111.926,91
ABA120	B.I.2.a	Prodotti alimentari	388,08
ABA130	B.I.2.b	Materiali di guardaroba, di pulizia, e di convivenza in genere	568,61
ABA140	B.I.2.c	Combustibili, carburanti e lubrificanti	0,00
ABA150	B.I.2.d	Supporti informatici e cancelleria	86.457,24
ABA160	B.I.2.e	Materiale per la manutenzione	0,00
ABA170	B.I.2.f	Altri beni e prodotti non sanitari	24.512,98
ABA180	B.I.2.g	Acconti per acquisto di beni e prodotti non sanitari	0,00
ABA190	B.II	CREDITI	36.111.027,58

Stato Patrimoniale - CONSUNTIVO - Azienda: 120109

Data Competenza: 31-12-2020

CODICE MIN	CODICE	VOCE	VALORE
ABA200	B.II.1	Crediti v/Stato	3.733.090,42
ABA201	B.II.1.a	Crediti v/Stato per spesa corrente - FSN indistinto	0,00
ABA220	B.II.1.b	Crediti v/Stato per spesa corrente - FSN vincolato	0,00
ABA230	B.II.1.c	Crediti v/Stato per mobilita' attiva extraregionale	0,00
ABA240	B.II.1.d	Crediti v/Stato per mobilita' attiva internazionale	0,00
ABA250	B.II.1.e	Crediti v/Stato per acconto quota fabbisogno sanitario regionale standard	0,00
ABA260	B.II.1.f	Crediti v/Stato per finanziamento sanitario aggiuntivo corrente	0,00
ABA270	B.II.1.g	Crediti v/Stato per spesa corrente - altro	35.873,49
ABA271	B.II.1.h	Crediti v/Stato per spesa corrente per STP (ex D.lgs. 286/98)	0,00
ABA280	B.II.1.i	Crediti v/Stato per finanziamenti per investimenti	3.697.216,93
ABA290	B.II.1.j	Crediti v/Stato per ricerca	0,00
ABA300	B.II.1.j.1	Crediti v/Stato per ricerca corrente - Ministero della Salute	0,00
ABA310	B.II.1.j.2	Crediti v/Stato per ricerca finalizzata - Ministero della Salute	0,00
ABA320	B.II.1.j.3	Crediti v/Stato per ricerca - altre Amministrazioni centrali	0,00
ABA330	B.II.1.j.4	Crediti v/Stato per ricerca - finanziamenti per investimenti	0,00
ABA340	B.II.1.k	Crediti v/prefetture	0,00
ABA350	B.II.2	Crediti v/Regione o Provincia Autonoma	23.999.740,82
ABA360	B.II.2.a	Crediti v/Regione o Provincia Autonoma per spesa corrente	17.423.319,02
ABA390	B.II.2.a.1	Crediti v/Regione o Provincia Autonoma per quota FSR	6.588.703,33
ABA400	B.II.2.a.2	Crediti v/Regione o Provincia Autonoma per mobilita' attiva intraregionale	0,00
ABA410	B.II.2.a.3	Crediti v/Regione o Provincia Autonoma per mobilita' attiva extraregionale	0,00
ABA420	B.II.2.a.4	Crediti v/Regione o Provincia Autonoma per acconto quota FSR	0,00
ABA430	B.II.2.a.5	Crediti v/Regione o Provincia Autonoma per finanziamento sanitario aggiuntivo corrente LEA	0,00
ABA440	B.II.2.a.6	Crediti v/Regione o Provincia Autonoma per finanziamento sanitario aggiuntivo corrente extra LEA	0,00
ABA450	B.II.2.a.7	Crediti v/Regione o Provincia Autonoma per spesa corrente - altro	10.474.659,73
ABA451	B.II.2.a.8	CCrediti v/Regione o Provincia Autonoma per spesa corrente - STP (ex D.lgs. 286/98)	359.955,96
ABA460	B.II.2.a.9	Crediti v/Regione o Provincia Autonoma per ricerca	0,00
ABA461	B.II.2.a.10	Crediti v/Regione o Provincia Autonoma per mobilita' attiva internazionale	0,00
ABA470	B.II.2.b	Crediti v/Regione o Provincia Autonoma per versamenti a patrimonio netto	5.501.035,78
ABA480	B.II.2.b.1	Crediti v/Regione o Provincia Autonoma per finanziamenti per investimenti	5.501.035,78
ABA490	B.II.2.b.2	Crediti v/Regione o Provincia Autonoma per incremento fondo dotazione	0,00
ABA500	B.II.2.b.3	Crediti v/Regione o Provincia Autonoma per ripiano perdite	0,00
ABA501	B.II.2.b.4	Crediti v/Regione o Provincia Autonoma per anticipazione ripiano disavanzo programmato dai Piani aziendali di cui all'art. 1, comma 528, L. 208/2015	0,00

Stato Patrimoniale - CONSUNTIVO - Azienda: 120109

Data Competenza: 31-12-2020

CODICE MIN	CODICE	VOCE	VALORE
ABA510	B.II.2.b.5	Crediti v/Regione per copertura debiti al 31/12/2005	0,00
ABA520	B.II.2.b.6	Crediti v/Regione o Provincia Autonoma per ricostituzione risorse da investimenti esercizi precedenti	0,00
ABA521	B.II.2.c	Crediti v/Regione o Provincia Autonoma per contributi L. 210/92	0,00
ABA522	B.II.2.d	Crediti v/Regione o Provincia Autonoma per contributi L. 210/92 - aziende sanitarie	1.075.386,02
ABA530	B.II.3	Crediti v/Comuni	634.803,03
ABA540	B.II.4	Crediti v/Aziende sanitarie pubbliche	1.083.525,59
ABA550	B.II.4.a	Crediti v/Aziende sanitarie pubbliche della Regione	735.283,90
ABA560	B.II.4.a.1	Crediti v/Aziende sanitarie pubbliche della Regione - per mobilita' in compensazione	0,00
ABA570	B.II.4.a.2	Crediti v/Aziende sanitarie pubbliche della Regione - per mobilita' non in compensazione	0,00
ABA580	B.II.4.a.3	Crediti v/Aziende sanitarie pubbliche della Regione - per altre prestazioni	735.283,90
ABA590	B.II.4.b	Acconto quota FSR da distribuire	0,00
ABA591	B.II.4.c	Crediti v/Aziende sanitarie pubbliche della Regione per anticipazione ripiano disavanzo programmato dai Piani aziendali di cui all'art. 1, comma 528, L. 208/2015	0,00
ABA600	B.II.4.d	Crediti v/Aziende sanitarie pubbliche Extraregione	348.241,69
ABA601	B.II.4.e	Crediti v/Aziende sanitarie pubbliche della Regione - per Contributi da Aziende sanitarie pubbliche della Regione o Prov. Aut. (extra fondo)	0,00
ABA610	B.II.5	Crediti v/societa' partecipate e/o enti dipendenti della Regione	148.203,62
ABA620	B.II.5.a	Crediti v/enti regionali	148.203,62
ABA630	B.II.5.b	Crediti v/sperimentazioni gestionali	0,00
ABA640	B.II.5.c	Crediti v/altre partecipate	0,00
ABA650	B.II.6	Crediti v/Erario	2.583.057,04
ABA660	B.II.7	Crediti v/altri	3.928.607,06
ABA670	B.II.7.a	Crediti v/clienti privati	2.734.383,09
ABA680	B.II.7.b	Crediti v/gestioni liquidatorie	0,00
ABA690	B.II.7.c	Crediti v/altri soggetti pubblici	963.058,94
ABA700	B.II.7.d	Crediti v/altri soggetti pubblici per ricerca	0,00
ABA710	B.II.7.e	Altri crediti diversi	231.165,03
ABA711	B.II.7.e.1	Altri Crediti diversi	231.165,03
ABA712	B.II.7.e.2	Note di credito da emettere (diversi)	0,00
ABA713	B.II.7.f	Altri Crediti verso erogatori (privati accreditati e convenzionati) di prestazioni sanitarie	0,00
ABA714	B.II.7.f.1	Altri Crediti verso erogatori (privati accreditati e convenzionati) di prestazioni sanitarie	0,00
ABA715	B.II.7.f.2	Note di credito da emettere (privati accreditati e convenzionati)	0,00
ABA720	B.III	ATTIVITA' FINANZIARIE CHE NON COSTITUISCONO IMMOBILIZZAZIONI	0,00

Stato Patrimoniale - CONSUNTIVO - Azienda: 120109

Data Competenza: 31-12-2020

CODICE MIN	CODICE	VOCE	VALORE
ABA730	B.III.1	Partecipazioni che non costituiscono immobilizzazioni	0,00
ABA740	B.III.2	Altri titoli che non costituiscono immobilizzazioni	0,00
ABA750	B.IV	DISPONIBILITA' LIQUIDE	55.743.436,11
ABA760	B.IV.1	Cassa	64.047,78
ABA770	B.IV.2	Istituto Tesoriere	53.992.274,35
ABA780	B.IV.3	Tesoreria Unica	0,00
ABA790	B.IV.4	Conto corrente postale	1.687.113,98
ACZ999	C	RATEI E RISCONTI ATTIVI	788.660,38
ACA000	C.I	RATEI ATTIVI	0,00
ACA010	C.I.1	Ratei attivi	0,00
ACA020	C.I.2	Ratei attivi v/Aziende sanitarie pubbliche della Regione	0,00
ACA030	C.II	RISCONTI ATTIVI	788.660,38
ACA040	C.II.1	Risconti attivi	788.660,38
ACA050	C.II.2	Risconti attivi v/Aziende sanitarie pubbliche della Regione	0,00
AZZ999	D	TOTALE ATTIVO	0,00
ADZ999	E	CONTI D'ORDINE	42.802.942,71
ADA000	E.I	CANONI DI LEASING ANCORA DA PAGARE	42.802.942,71
ADA010	E.II	DEPOSITI CAUZIONALI	0,00
ADA020	E.III	BENI IN COMODATO	0,00
ADA021	E.IV	CANONI DI PROJECT FINANCING ANCORA DA PAGARE	0,00
ADA030	E.V	ALTRI CONTI D'ORDINE	0,00
PASSIVO			
PAZ999	A	PATRIMONIO NETTO	43.016.288,16
PAA000	A.I	FONDO DI DOTAZIONE	-63.712.501,69
PAA010	A.II	FINANZIAMENTI PER INVESTIMENTI	105.417.643,03
PAA020	A.II.1	Finanziamenti per beni di prima dotazione	0,00
PAA030	A.II.2	Finanziamenti da Stato per investimenti	4.791.644,75
PAA040	A.II.2.a	Finanziamenti da Stato per investimenti - ex art.20 legge 67/88	1.094.427,82
PAA050	A.II.2.b	Finanziamenti da Stato per investimenti - ricerca	0,00
PAA060	A.II.2.c	Finanziamenti da Stato per investimenti - altro	3.697.216,93
PAA070	A.II.3	Finanziamenti da Regione per investimenti	94.080.027,37
PAA080	A.II.4	Finanziamenti da altri soggetti pubblici per investimenti	0,00

Stato Patrimoniale - CONSUNTIVO - Azienda: 120109

Data Competenza: 31-12-2020

CODICE MIN	CODICE	VOCE	VALORE
PAA090	A.II.5	Finanziamenti per investimenti da rettifica contributi in conto esercizio	6.545.970,91
PAA100	A.III	RISERVE DA DONAZIONI E LASCITI VINCOLATI AD INVESTIMENTI	1.311.146,82
PAA110	A.IV	ALTRE RISERVE	0,00
PAA120	A.IV.1	Riserve da rivalutazioni	0,00
PAA130	A.IV.2	Riserve da plusvalenze da reinvestire	0,00
PAA140	A.IV.3	Contributi da reinvestire	0,00
PAA150	A.IV.4	Riserve da utili di esercizio destinati ad investimenti	0,00
PAA160	A.IV.5	Riserve diverse	0,00
PAA170	A.V	CONTRIBUTI PER RIPIANO PERDITE	0,00
PAA180	A.V.1	Contributi per copertura debiti al 31/12/2005	0,00
PAA190	A.V.2	Contributi per ricostituzione risorse da investimenti esercizi precedenti	0,00
PAA200	A.V.3	Altro	0,00
PAA210	A.VI	UTILI (PERDITE) PORTATI A NUOVO	0,00
PAA220	A.VII	UTILE (PERDITA) D'ESERCIZIO	0,00
PBZ999	B	FONDI PER RISCHI E ONERI	63.609.528,97
PBA000	B.I	FONDI PER IMPOSTE, ANCHE DIFFERITE	0,00
PBA010	B.II	FONDI PER RISCHI	45.005.646,15
PBA020	B.II.1	Fondo rischi per cause civili ed oneri processuali	33.345.537,13
PBA030	B.II.2	Fondo rischi per contenzioso personale dipendente	979.372,50
PBA040	B.II.3	Fondo rischi connessi all'acquisto di prestazioni sanitarie da privato	7.970.022,06
PBA050	B.II.4	Fondo rischi per copertura diretta dei rischi (autoassicurazione)	0,00
PBA051	B.II.5	Fondo rischi per franchigia assicurativa	0,00
PBA052	B.II.6	Fondo rischi per interessi di mora	1.916.488,35
PBA060	B.II.7	Altri fondi rischi	794.226,11
PBA070	B.III	FONDI DA DISTRIBUIRE	0,00
PBA080	B.III.1	FSR indistinto da distribuire	0,00
PBA090	B.III.2	FSR vincolato da distribuire	0,00
PBA100	B.III.3	Fondo per ripiano disavanzi pregressi	0,00
PBA110	B.III.4	Fondo finanziamento sanitario aggiuntivo corrente LEA	0,00
PBA120	B.III.5	Fondo finanziamento sanitario aggiuntivo corrente extra LEA	0,00
PBA130	B.III.6	Fondo finanziamento per ricerca	0,00
PBA140	B.III.7	Fondo finanziamento per investimenti	0,00
PBA141	B.III.8	Fondo finanziamento sanitario aggiuntivo corrente (extra fondo) - Risorse aggiuntive da bilancio regionale a titolo di copertura extra LEA	0,00

Stato Patrimoniale - CONSUNTIVO - Azienda: 120109

Data Competenza: 31-12-2020

CODICE MIN	CODICE	VOCE	VALORE
PBA150	B.IV	QUOTE INUTILIZZATE CONTRIBUTI	6.117.680,53
PBA151	B.IV.1	Quote inutilizzate contributi da Regione o Prov. Aut. per quota F.S. indistinto finalizzato	5.540.615,51
PBA160	B.IV.2	Quote inutilizzate contributi da Regione o Prov. Aut. per quota F.S. vincolato	0,00
PBA170	B.IV.3	Quote inutilizzate contributi vincolati da soggetti pubblici (extra fondo)	0,00
PBA180	B.IV.4	Quote inutilizzate contributi per ricerca	0,00
PBA190	B.IV.5	Quote inutilizzate contributi vincolati da privati	577.065,02
PBA200	B.V	ALTRI FONDI PER ONERI E SPESE	12.486.202,29
PBA210	B.V.1	Fondi integrativi pensione	0,00
PBA220	B.V.2	Fondi rinnovi contrattuali	5.074.849,44
PBA230	B.V.2.a	Fondo rinnovi contrattuali personale dipendente	1.969.151,00
PBA240	B.V.2.b	Fondo rinnovi convenzioni MMG/PLS/MCA	2.752.775,70
PBA250	B.V.2.c	Fondo rinnovi convenzioni medici Sumai	352.922,74
PBA260	B.V.3	Altri fondi per oneri e spese	6.433.873,42
PBA270	B.V.4	Altri Fondi incentivi funzioni tecniche Art. 113 D.Lgs 50/2016	977.479,43
PCZ999	C	TRATTAMENTO FINE RAPPORTO	2.738.641,34
PCA000	C.I	FONDO PER PREMI OPEROSITA' MEDICI SUMAI	2.738.641,34
PCA010	C.II	FONDO PER TRATTAMENTO DI FINE RAPPORTO DIPENDENTI	0,00
PCA020	C.III	FONDO PER TRATTAMENTI DI QUIESCENZA E SIMILI	0,00
PDZ999	D	DEBITI	98.483.063,93
PDA000	D.I	DEBITI PER MUTUI PASSIVI	0,00
PDA010	D.II	DEBITI V/STATO	0,00
PDA020	D.II.1	Debiti v/Stato per mobilita' passiva extraregionale	0,00
PDA030	D.II.2	Debiti v/Stato per mobilita' passiva internazionale	0,00
PDA040	D.II.3	Acconto quota FSR v/Stato	0,00
PDA050	D.II.4	Debiti v/Stato per restituzione finanziamenti - per ricerca	0,00
PDA060	D.II.5	Altri debiti v/Stato	0,00
PDA070	D.III	DEBITI V/REGIONE O PROVINCIA AUTONOMA	1.753.260,55
PDA080	D.III.1	Debiti v/Regione o Provincia Autonoma per finanziamenti - GSA	0,00
PDA081	D.III.2	Debiti v/Regione o Provincia Autonoma per finanziamenti	0,00
PDA090	D.III.3	Debiti v/Regione o Provincia Autonoma per mobilita' passiva intraregionale	0,00
PDA100	D.III.4	Debiti v/Regione o Provincia Autonoma per mobilita' passiva extraregionale	0,00
PDA101	D.III.5	Debiti v/Regione o Provincia Autonoma per mobilita' passiva internazionale	0,00
PDA110	D.III.6	Acconto quota FSR da Regione o Provincia Autonoma	0,00

Stato Patrimoniale - CONSUNTIVO - Azienda: 120109

Data Competenza: 31-12-2020

CODICE MIN	CODICE	VOCE	VALORE
PDA111	D.III.7	Acconto da Regione o Provincia Autonoma per anticipazione ripiano disavanzo programmato dai Piani aziendali di cui all'art. 1, comma 528, L. 208/2015	0,00
PDA112	D.III.8	Debiti v/Regione o Provincia Autonoma per contributi L. 210/92	0,00
PDA120	D.III.9	Altri debiti v/Regione o Provincia Autonoma - GSA	1.753.260,55
PDA121	D.III.10	Altri debiti v/Regione o Provincia Autonoma	0,00
PDA130	D.IV	DEBITI V/COMUNI	0,00
PDA140	D.V	DEBITI V/AZIENDE SANITARIE PUBBLICHE	746.476,23
PDA150	D.V.1	Debiti v/Aziende sanitarie pubbliche della Regione	746.476,23
PDA160	D.V.1.a	Debiti v/Aziende sanitarie pubbliche della Regione - per quota FSR	0,00
PDA170	D.V.1.b	Debiti v/Aziende sanitarie pubbliche della Regione - per finanziamento sanitario aggiuntivo corrente LEA	0,00
PDA180	D.V.1.c	Debiti v/Aziende sanitarie pubbliche della Regione - per finanziamento sanitario aggiuntivo corrente extra LEA	0,00
PDA190	D.V.1.d	Debiti v/Aziende sanitarie pubbliche della Regione - per mobilita' in compensazione	0,00
PDA200	D.V.1.e	Debiti v/Aziende sanitarie pubbliche della Regione - per mobilita' non in compensazione	0,00
PDA210	D.V.1.f	Debiti v/Aziende sanitarie pubbliche della Regione - per altre prestazioni	746.476,23
PDA211	D.V.1.g	Debiti v/Aziende sanitarie pubbliche della Regione - altre prestazioni per STP	0,00
PDA212	D.V.1.h	Debiti v/Aziende sanitarie pubbliche della Regione - per Contributi da Aziende sanitarie pubbliche della Regione o Prov. Aut. (extra fondo)	0,00
PDA213	D.V.1.i	Debiti v/Aziende sanitarie pubbliche della Regione - per contributi L. 210/92	0,00
PDA220	D.V.2	Debiti v/Aziende sanitarie pubbliche Extraregione	0,00
PDA230	D.V.3	Debiti v/Aziende sanitarie pubbliche della Regione per versamenti c/patrimonio netto	0,00
PDA231	D.V.3.a	Debiti v/Aziende sanitarie pubbliche della Regione per versamenti c/patrimonio netto - finanziamenti per investimenti	0,00
PDA232	D.V.3.b	Debiti v/Aziende sanitarie pubbliche della Regione per versamenti c/patrimonio netto - incremento fondo dotazione	0,00
PDA233	D.V.3.c	Debiti v/Aziende sanitarie pubbliche della Regione per versamenti c/patrimonio netto - ripiano perdite	0,00
PDA234	D.V.3.d	Debiti v/Aziende sanitarie pubbliche della Regione per anticipazione ripiano disavanzo programmato dai Piani aziendali di cui all'art. 1, comma 528, L. 208/2015	0,00
PDA235	D.V.3.e	Debiti v/Aziende sanitarie pubbliche della Regione per versamenti c/patrimonio netto - altro	0,00
PDA240	D.VI	DEBITI V/ SOCIETA' PARTECIPATE E/O ENTI DIPENDENTI DELLA REGIONE	0,00
PDA250	D.VI.1	Debiti v/enti regionali	0,00
PDA260	D.VI.2	Debiti v/sperimentazioni gestionali	0,00

Stato Patrimoniale - CONSUNTIVO - Azienda: 120109

Data Competenza: 31-12-2020

CODICE MIN	CODICE	VOCE	VALORE
PDA270	D.VI.3	Debiti v/altre partecipate	0,00
PDA280	D.VII	DEBITI V/FORNITORI	62.529.466,85
PDA290	D.VII.1	Debiti verso erogatori (privati accreditati e convenzionati) di prestazioni sanitarie	6.644.598,76
PDA291	D.VII.1.a	Debiti verso erogatori (privati accreditati e convenzionati) di prestazioni sanitarie	16.672.047,53
PDA292	D.VII.1.b	Note di credito da ricevere (privati accreditati e convenzionati)	-10.027.448,77
PDA300	D.VII.2	Debiti verso altri fornitori	55.884.868,09
PDA301	D.VII.2.a	Debiti verso altri fornitori	70.176.353,55
PDA302	D.VII.2.b	note di credito da ricevere (altri fornitori)	-14.291.485,46
PDA310	D.VIII	DEBITI V/ISTITUTO TESORIERE	0,00
PDA320	D.IX	DEBITI TRIBUTARI	8.398.933,40
PDA330	D.X	DEBITI V/ISTITUTI PREVIDENZIALI, ASSISTENZIALI E SICUREZZA SOCIALE	7.778.828,69
PDA340	D.XI	DEBITI V/ALTRI	17.276.098,21
PDA350	D.XI.1	Debiti v/altri finanziatori	0,00
PDA360	D.XI.2	Debiti v/dipendenti	16.334.003,92
PDA370	D.XI.3	Debiti v/gestioni liquidatorie	0,00
PDA380	D.XI.4	Altri debiti diversi	942.094,29
PEZ999	E	RATEI E RISCONTI PASSIVI	134.035,23
PEA000	E.I	RATEI PASSIVI	34.202,55
PEA010	E.I.1	Ratei passivi	34.202,55
PEA020	E.I.2	Ratei passivi v/Aziende sanitarie pubbliche della Regione	0,00
PEA030	E.II	RISCONTI PASSIVI	99.832,68
PEA040	E.II.1	Risconti passivi	99.832,68
PEA050	E.II.2	Risconti passivi v/Aziende sanitarie pubbliche della Regione	0,00
PEA060	E.II.3	Risconti passivi - in attuazione dell'art.79, comma 1 sexies lettera c), del D.L. 112/2008, convertito con legge 133/2008 e della legge 23 dicembre 2009 n. 191.	0,00
PZZ999	F	TOTALE PASSIVO E PATRIMONIO NETTO	0,00
PFZ999	G	CONTI D'ORDINE	42.802.942,71
PFA000	G.I	CANONI DI LEASING ANCORA DA PAGARE	42.802.942,71
PFA010	G.II	DEPOSITI CAUZIONALI	0,00
PFA020	G.III	BENI IN COMODATO	0,00
PFA021	G.IV	CANONI DI PROJECT FINANCING ANCORA DA PAGARE	0,00
PFA030	G.V	ALTRI CONTI D'ORDINE	0,00

MODELLO DI RILEVAZIONE DEI COSTI DEI LIVELLI DI ASSISTENZA DEGLI ENTI DEL SERVIZIO SANITARIO NAZIONALE

STRUTTURA RILEVATA			
REGIONE		CODICE ENTE	
	120		120109

OGGETTO DELLA RILEVAZIONE	
CONSUNTIVO ANNO	
	2020

Macrovoce economiche	Consumi di esercizio		Costi per acquisti di servizi			Personale					Ammortamenti	Sopravvenienze insussistenze	Altri costi	Oneri finanziari, svalutazioni, minusvalenze	Totale
	Beni sanitari	Beni non sanitari	prestazioni sanitarie	servizi sanitari per erogazione di prestazioni	servizi non sanitari	Ruolo sanitario	Ruolo professionale	Ruolo tecnico	Ruolo amministrativo	Ruolo della ricerca sanitaria - NON COMPILARE -					

PREVENZIONE COLLETTIVA E SANITA' PUBBLICA

1A100		Sorveglianza, prevenzione e controllo delle malattie infettive e parassitarie, inclusi i programmi vaccinali	3.129.200,19	1.564,76	23.068,14	716,97	440.787,25	1.551.726,38	5.358,18	19.269,91	110.245,27	0,00	34.613,37	34.763,39	6.688,63	561,88	5.358.564,32
	1A110	Vaccinazioni	3.129.200,19	1.564,76	23.068,14	716,97	440.787,25	1.551.726,38	5.358,18	19.269,91	110.245,27		34.613,37	34.763,39	6.688,63	561,88	5.358.564,32
	1A120	Altri interventi per la sorveglianza, prevenzione e controllo delle malattie infettive e parassitarie	-	-	-	-	-	-	-	-	-		-	-	-	-	0,00
1B100		Tutela della salute e della sicurezza degli ambienti aperti e confinati	2.265,57	770,34	580,78	73.358,11	164.235,22	576.109,28	2.885,17	33.931,91	88.204,34		36.149,78	5.810,21	52.000,68	4.368,40	1.040.669,79
1C100		Sorveglianza, prevenzione e tutela della salute e sicurezza nei luoghi di lavoro	9.062,30	3.081,37	2.323,14	293.432,47	656.940,91	2.304.437,13	11.540,71	135.727,67	352.817,37		144.599,15	23.240,87	208.002,75	17.473,60	4.162.679,44
1D100		Salute animale e igiene urbana veterinaria	39.647,59	2.888,79	2.903,92	526.412,42	538.569,75	3.187.337,21	14.425,89	81.983,15	447.334,91		330.019,13	20.335,76	249.169,96	20.931,92	5.461.960,40
1E100		Sicurezza alimentare - Tutela della salute dei consumatori	7.612,33	808,86	3.252,39	248.104,97	413.233,34	1.585.801,61	12.117,75	43.041,15	153.789,41		64.825,91	36.604,37	280.283,71	23.545,68	2.873.111,48
1F100		Sorveglianza e prevenzione delle malattie croniche, inclusi la promozione di stili di vita sani ed i programmi organizzati di screening; sorveglianza e prevenzione nutrizionale	1.449,96	11.107,37	60.797,26	134.859,69	1.043.343,49	3.434.369,05	15.703,58	93.684,65	393.439,38	0,00	77.247,85	62.267,23	893.876,61	75.091,52	6.297.237,64
	1F110	Screening oncologici	0,00	10.953,32	60.177,77	87.594,46	964.632,39	3.132.311,61	13.305,45	85.486,34	364.146,17	0,00	64.900,07	55.294,98	840.489,24	70.606,64	5.749.978,44
	1F111	Programmi organizzati svolti in apposita Unità operativa/Centro di costo	-	6.259,0400	-	9.594,94	59.164,88	614.127,24	2.879,09	38.251,82	291.812,37		12.980,01	1.592,35	18.955,07	1.052,35	1.055.417,41
	1F112	Programmi organizzati svolti in ambito consultoriale/ambulatoriale territoriale	-	1.564,7600	60.177,77	2.043,36	905.467,51	738.833,91	5.358,18	-	59.585,77		30.286,70	55.294,98	784.167,52	65.875,25	2.708.655,71
	1F113	Programmi organizzati svolti in ambito ospedaliero	-	3.129,5200	-	75.946,16	-	1.779.350,46	5.358,18	47.234,52	12.747,43		21.633,36	-	37.366,65	3.139,04	1.985.905,32
	1F120	Altre attività di Sorveglianza e prevenzione delle malattie croniche, inclusi la promozione di stili di vita sani e prevenzione nutrizionale	1.449,96	154,05	619,49	47.275,23	78.711,10	302.057,44	2.308,13	8.198,31	29.293,21	0,00	12.347,78	6.972,25	53.387,37	4.484,88	547.259,20
	1F121	Altre attività svolte in ambito extra-ospedaliero	1.359,34	144,43	580,78	44.320,53	73.791,66	283.178,85	2.163,88	7.685,92	27.462,39		11.576,05	6.536,49	50.050,66	4.204,58	513.055,56
	1F122	Altre attività svolte in ambito ospedaliero	90,62	9,62	38,71	2.954,70	4.919,44	18.878,59	144,25	512,39	1.830,82		771,73	435,76	3.336,71	280,30	34.203,64
1G100		Attività medico legali per finalità pubbliche	1.132,78	4.814,65	132.612,68	543.393,47	492.895,99	1.631.469,61	25.966,60	80.844,50	703.470,22		126.930,43	5.810,21	52.000,68	4.368,40	3.805.710,22
1H100		Contributo Legge 210/92	-	-	-	1.001.656,43	-	-	-	-	-		-	-	-	-	1.027.300,40
19999		TOTALE PREVENZIONE COLLETTIVA E SANITA' PUBBLICA	3.190.370,72	25.036,14	225.538,31	2.822.024,53	3.750.005,95	14.271.250,27	87.997,88	488.482,94	2.274.944,87	0,00	814.385,62	188.832,04	1.742.023,02	146.341,40	30.027.233,69

ASSISTENZA DISTRETTUALE

2A100		Assistenza sanitaria di base	0,00	0,00	30.929.322,90	16.787,48	14.374,91	26.473,91	0,00	16.291,84	36.293,42	0,00	0,00	0,00	1.712,62	384,87	31.041.641,95
	2A110	Medicina generale	0,00	0,00	25.735.026,03	14.100,81	12.074,35	22.237,02	0,00	13.684,49	30.485,00	0,00	0,00	0,00	1.438,54	323,29	25.829.369,53
	2A111	Medicina generale - Attività in convenzione	-	-	22.015.585,72	12.062,86	10.329,28	19.023,16	-	11.706,71	26.079,07	-	-	-	50,15	276,58	22.096.294,02
	2A112	Medicina generale - Prestazioni erogate nelle cure domiciliari	-	-	897.181,45	491,58	420,93	775,23	-	477,07	1.062,77	-	-	-	50,15	11,27	900.470,45
	2A113	Medicina generale - Prestazioni erogate presso strutture residenziali e semiresidenziali	-	-	500.154,75	274,04	234,66	432,17	-	265,95	592,46	-	-	-	27,95	6,28	501.988,26
	2A114	Medicina generale - Programmi vaccinali	-	-	305.941,67	167,63	143,54	264,35	-	162,68	362,41	-	-	-	17,10	3,84	307.063,22
	2A115	Medicina generale - Attività presso UCCP	-	-	2.016.162,44	1.104,70	945,94	1.742,11	-	1.072,08	2.388,29	-	-	-	112,70	25,32	2.023.553,58
	2A116	Medicina generale - Attività presso - Ospedali di Comunità	-	-	-	-	-	-	-	-	-	-	-	-	-	-	0,00
	2A120	Pediatria di libera scelta	0,00	0,00	5.194.296,87	2.686,67	2.300,56	4.236,89	0,00	2.607,35	5.808,42	0,00	0,00	0,00	274,08	61,58	5.212.272,42
	2A121	Pediatria di libera scelta - Attività in convenzione	-	-	4.741.847,60	2.452,66	2.100,18	3.867,86	-	2.380,25	5.302,49	-	-	-	250,21	56,23	4.758.257,48
	2A122	Pediatria di libera scelta - Prestazioni erogate nelle cure domiciliari	-	-	5.502,44	2,84	2,43	4,48	-	2,76	6,15	-	-	-	0,29	0,06	5.521,45
	2A123	Pediatria di libera scelta - Programmi vaccinali	-	-	201.694,58	104,32	89,33	164,51	-	101,24	225,54	-	-	-	10,64	2,39	202.392,55
	2A124	Pediatria di libera scelta - Attività presso UCCP	-	-	245.252,25	126,85	108,62	200,04	-	123,10	274,24	-	-	-	12,94	2,90	246.100,94
	2A125	Pediatria di libera scelta - Attività presso Ospedali di Comunità	-	-	-	-	-	-	-	-	-	-	-	-	-	-	0,00
	2A130	Altra assistenza sanitaria di base	0,00	0,00	0,00	0,00	0,00	0,00	0,00	0,00	0,00	0,00	0,00	0,00	0,00	0,00	0,00
	2A131	Altra assistenza sanitaria di base - Assistenza distrettuale e UCCP	-	-	-	-	-	-	-	-	-	-	-	-	-	-	0,00
	2A132	Altra assistenza sanitaria di base - Ospedali di Comunità	-	-	-	-	-	-	-	-	-	-	-	-	-	-	0,00
2B100		Continuità assistenziale	3.398,36	962,93	5.163.219,50	8.490,52	13.321,51	15.339,53	11.540,71	14.802,51	24.350,89				2.166,69	182,01	5.257.775,16
2C100		Assistenza ai turisti	-	-	22.986,38	-	-	-	-	-	10.926,92				-	-	33.913,30
2D100		Emergenza sanitaria territoriale	35.116,44	962,93	1.349.879,20	22.075,35	62.801,41	25.200,67	-	10.247,89	26.154,66		1.015,44	5.810,21	86.667,81	7.280,66	1.633.212,67
2E100		Assistenza farmaceutica	38.224.248,10	62.90,46	66.669.699,74	39.053,07	291.904,90	458.996,05	4.000,13	126.380,67	173.527,09	0,00	0,00	0,00	36.833,81	3.094,27	106.090.328,29
	2E110	Assistenza farmaceutica erogata in regime di convenzione	-	962,93	46.540.443,76	13.584,83	2.854,60	4.382,72	-	1.138,65	1.803,76	-	-	-	-	-	46.565.171,25
	2E120	Assistenza farmaceutica - erogazione diretta a livello territoriale	38.224.248,10	61.627,53	20.129.255,98	25.468,24	289.050,30	454.613,33	4.000,13	125.242,02	171.723,33	0,00	0,00	0,00	36.833,81	3.094,27	59.525.157,04
	2E121	Assistenza farmaceutica - erogazione diretta a livello territoriale - Distribuzione Diretta	22.474.375,63	36.360,24	11.835.221,95	14.974,34	169.950,37	267.295,01	2.351,92	73.637,45	100.966,66	-	-	-	21.656,85	1.819,31	34.998.609,73
	2E122	Assistenza farmaceutica - erogazione diretta a livello territoriale - Distribuzione Per Conto	15.749.872,47	25.267,29	8.294.034,03	10.493,90	119.099,93	187.318,32	1.648,21	51.604,57	70.756,67	-	-	-	15.176,96	1.274,96	24.526.547,31
	2E130	Assistenza farmaceutica - erogazione diretta a livello ospedaliero	0,00	0,00	0,00	0,00	0,00	0,00	0,00	0,00	0,00				0,00	0,00	0,00
2F100		Assistenza integrativa e protesica	0,00	2.888,78	12.893.068,44	2.058.102,77	877.316,78	1.059.523,90	23.081,41	104.756,24	191.199,57	0,00	239.644,65	104.583,91	359.671,42	30.214,75	17.944.052,62
	2F110	Assistenza integrativa-Totale	0,00	962,92	6.325.134,35	449.997,71	218.853,41	559.893,18	12.983,29	95.647,01	155.124,18	0,00	13.200,75	8.715,31	127.835,02	10.738,97	7.979.086,10
	2F111	Assistenza integrativa - Presidi per persone affette da malattia diabetica o da malattie rare	-	375,54	2.466.802,40	175.499,11	85.352,83	218.358,34	5.063,48	37.302,33	60.498,43		5.148,29	3.398,97	49.855,66	4.188,20	3.111.843,58
	2F112	Assistenza integrativa - Prodotti destinati a un'alimentazione particolare	-	38,51	253.005,37	17.999,90	8.754,13	22.395,72	519,33	3.825,88	6.204,96		528,03	348,61	5.113,40	429,55	319.163,39
	2F113	Assistenza integrativa - Dispositivi monouso	-	548,87	3.605.326,58	256.498,70	124.746,45	319.139,12	7.400,48	54.518,80	88.420,79		7.524,43	4.967,73	72.865,96	6.121,22	4.548.079,13
	2F120	Assistenza protesica	-	1.925,86	6.567.934,09	1.608.105,06	658.463,37	499.630,72	10.098,12	9.109,23	36.075,39		226.443,90	95.868,60	231.836,40	19.475,78	9.964.966,52

MODELLO DI RILEVAZIONE DEI COSTI DEI LIVELLI DI ASSISTENZA DEGLI ENTI DEL SERVIZIO SANITARIO NAZIONALE

STRUTTURA RILEVATA			
REGIONE		CODICE ENTE	
	120		120109

OGGETTO DELLA RILEVAZIONE	
CONSUNTIVO ANNO	
	2020

Macrocodici economiche	Consumi di esercizio		Costi per acquisti di servizi			Personale					Ammortamenti	Sopravvenienze insussistenze	Altri costi	Oneri finanziari, svalutazioni, minusvalenze	Totale	
	Beni sanitari	Beni non sanitari	prestazioni sanitarie	servizi sanitari per erogazione di prestazioni	servizi non sanitari	Ruolo sanitario	Ruolo professionale	Ruolo tecnico	Ruolo amministrativo	Ruolo della ricerca sanitaria - NON COMPILARE -						
2G100	Assistenza specialistica ambulatoriale															
	10.189.407,98	387.059,93	24.954.701,28	2.846.794,20	5.334.133,99	24.185.488,20	130.358,90	2.439.622,48	4.043.422,55	0,00	733.942,44	225.827,93	573.968,43	48.217,11	76.092.945,42	
2G110	Assistenza specialistica ambulatoriale - Attività prodotta in ambito ospedaliero															
	8.345.557,96	318.218,56	5.568.764,83	2.430.405,96	4.334.109,71	20.386.119,10	108.045,26	2.098.177,16	3.498.749,98	0,00	598.851,27	181.055,93	419.644,75	35.252,92	48.322.953,39	
2G111	2.985.764,37	23.517,88	-	220.783,94	1.327.392,08	2.925.508,22	24.870,15	125.143,42	170.384,99	0,00	164.120,47	73.039,02	323.732,02	27.195,62	8.391.452,18	
2G112	718.963,11	82.002,90	5.568.764,83	21.611,75	55.007,74	224.323,12	984,23	16.822,26	10.507,94	0,00	11.058,28	1.067,27	16.147,30	1.356,48	6.728.617,21	
2G113	4.640.830,48	212.697,78	-	2.188.010,27	2.951.709,89	17.236.287,76	82.190,88	1.956.211,48	3.317.857,05	0,00	423.672,52	106.949,64	79.765,43	6.700,82	33.202.884,00	
2G114	-	-	-	-	-	-	-	-	-	0,00	-	-	-	-	0,00	
2G115	-	-	-	-	-	-	-	-	-	0,00	-	-	-	-	0,00	
2G120	Assistenza specialistica ambulatoriale - Attività prodotta in ambito distrettuale e da terzi															
	1.843.850,02	68.841,37	19.385.936,45	416.388,24	1.000.024,28	3.799.369,10	22.313,64	341.445,32	544.672,57	0,00	135.091,17	44.772,00	154.323,68	12.964,19	27.769.992,03	
2G121	1.170.766,97	9.221,74	4.150.518,29	86.572,99	520.492,11	1.147.139,56	9.751,99	49.070,78	66.810,73	0,00	64.354,31	28.639,79	126.940,61	10.663,84	7.440.943,71	
2G122	19.374,88	29.658,99	3.568.764,83	21.611,75	55.007,74	224.323,12	984,23	16.822,26	10.507,94	0,00	11.058,28	1.067,27	16.147,30	1.356,48	3.976.685,07	
2G123	653.708,17	29.960,64	11.666.653,33	308.203,50	424.524,43	2.427.906,42	11.577,42	275.552,28	467.353,90	0,00	59.678,58	15.064,94	11.235,77	943,87	16.352.363,25	
2G124	-	-	-	-	-	-	-	-	-	0,00	-	-	-	-	0,00	
2G125	-	-	-	-	-	-	-	-	-	0,00	-	-	-	-	0,00	
2G130	Assistenza specialistica ambulatoriale - Trasporto utenti															
	-	-	-	-	-	-	-	-	-	0,00	-	-	-	-	0,00	
2H100	Assistenza sociosanitaria distrettuale, domiciliare e territoriale															
	1.401.397,27	36.591,32	14.930.916,52	4.359.034,51	2.630.998,84	7.403.519,23	67.801,68	1.364.108,64	1.251.816,23	0,00	1.155.574,66	226.598,47	3.196.366,47	235.777,02	38.260.500,86	
2H110	Assistenza sociosanitaria distrettuale, domiciliare e territoriale - Cure domiciliari															
	705.727,25	2.888,78	2.297.893,57	1.609.803,16	653.705,68	2.089.464,43	21.638,83	331.348,80	499.644,23	0,00	167.548,16	14.525,53	253.503,34	21.295,94	8.668.987,50	
2H111	670.440,89	2.744,35	2.182.998,90	1.529.313,01	621.020,40	1.984.991,21	20.556,89	314.781,17	474.662,02	0,00	159.170,76	13.799,26	240.828,18	20.231,15	8.235.538,19	
2H112	35.286,36	144,43	114.894,67	80.490,15	32.685,28	104.473,22	1.081,94	16.567,43	24.982,21	0,00	8.377,40	726,27	12.675,16	1.064,79	433.449,31	
2H120	16.930,99	2.888,79	467.532,31	1.465.464,28	603.274,24	-	21.638,84	302.882,22	219.158,03	0,00	205.119,58	11.620,43	238.336,49	20.021,83	3.574.868,03	
2H130	205,04	6.530,47	68.306,53	240.263,20	240.948,61	900.151,55	-	180.696,36	33.944,82	0,00	38,82	5.586,40	972.910,75	53.120,49	2.702.703,04	
2H140	627.299,99	6.950,54	92.377,45	374.450,66	430.836,26	2.074.623,46	-	312.341,24	147.334,04	0,00	118.768,06	6.034,02	1.465.112,37	118.950,72	5.775.078,81	
2H150	310,00	10.592,23	11.882.841,71	652.072,17	404.403,08	2.296.548,22	20.196,25	223.176,37	303.935,21	0,00	651.914,72	183.021,88	179.835,71	15.107,38	16.823.954,93	
2H160	50.924,00	6.740,51	121.964,95	16.981,04	297.830,97	42.731,57	4.327,76	13.663,85	47.799,90	0,00	12.185,32	5.810,21	86.667,81	7.280,66	714.908,55	
2I100	Assistenza sociosanitaria semi-residenziale															
	20.105,53	51.998,23	7.608.951,03	628.298,68	632.771,85	2.099.325,55	2.885,16	335.903,18	275.074,87	0,00	0,00	17.430,63	86.667,78	7.280,65	11.766.693,14	
2I110	12.694,09	24.823,38	5.780.035,45	310.318,22	263.627,85	1.301.319,98	-	184.663,64	92.358,65	0,00	-	3.017,01	37.759,73	3.648,95	8.014.266,95	
2I120	6.349,12	2.888,79	1.785.356,67	115.471,11	117.039,00	120.524,95	1.442,58	20.495,78	78.463,98	0,00	-	5.810,21	19.500,25	1.638,15	2.274.980,59	
2I130	1.058,18	962,93	43.558,91	1.698,10	39.013,00	66.836,56	-	6.831,92	31.565,97	0,00	-	-	2.166,69	182,01	193.674,27	
2I140	-	-	-	1.698,10	65.656,02	46.018,61	1.442,58	17.079,82	51.407,43	0,00	-	5.810,21	2.166,69	182,01	191.461,47	
2I150	4,14	23.323,13	-	199.113,15	147.435,98	564.625,45	-	106.832,02	21.278,84	0,00	-	2.793,20	25.074,42	1.629,53	1.092.109,86	
2J100	Assistenza sociosanitaria residenziale															
	0,00	4.814,64	53.108.758,42	864.335,21	979.131,19	2.310.792,05	7.212,91	414.470,37	480.281,45	0,00	0,00	52.291,92	348.837,92	29.304,66	58.600.230,74	
2J110	-	496,46	7.064.238,32	250.323,36	269.120,10	1.132.448,39	-	165.187,40	101.154,71	0,00	-	6.034,02	78.123,59	7.549,55	9.074.673,90	
2J120	-	962,93	6.765.600,69	79.810,91	146.536,64	79.984,74	1.442,58	20.495,78	86.580,95	0,00	-	11.620,43	91.001,20	7.644,70	7.291.681,55	
2J130	-	-	285.471,87	1.698,10	99.911,34	54.784,07	2.885,17	28.466,37	69.445,13	0,00	-	11.620,43	2.166,69	182,01	556.631,18	
2J140	-	962,93	34.981.652,58	341.319,02	237.884,16	466.760,27	1.442,58	81.983,15	11.620,43	0,00	-	11.620,43	119.168,24	10.010,91	36.394.878,90	
2J150	-	1.925,86	1.422.318,96	30.565,88	75.171,39	85.463,14	1.442,58	22.773,09	57.720,63	0,00	-	5.810,21	6.500,08	546,05	1.710.237,87	
2J160	-	466,46	2.589.476,00	160.617,94	150.507,56	491.353,44	-	95.564,58	23.305,40	0,00	-	5.586,40	51.878,12	3.371,44	3.572.127,34	
2K100	Assistenza termale															
	-	-	862.574,36	1.698,10	65.656,02	46.018,61	1.442,58	17.079,82	50.505,55	0,00	-	5.810,21	4.333,39	364,03	1.075.482,67	
2L100	Assistenza presso strutture sanitarie interne alle carceri															
	94.984,76	2.285,14	334.415,10	-	653.018,18	-	-	14.853,33	-	0,00	-	4.932,85	-	-	1.104.489,16	
29999	TOTALE ASSISTENZA DISTRETTUALE															
	49.968.658,44	550.154,36	218.848.492,87	10.844.669,89	10.902.411,40	38.283.695,88	248.323,48	4.843.663,64	6.578.406,53	0,00	2.130.177,19	643.285,93	4.697.226,34	362.100,03	348.901.265,98	
ASSISTENZA OSPEDALIERA																
3A100	Attività di Pronto soccorso															
	500.522,48	19.258,59	69.694,25	940.749,94	921.087,48	7.842.887,49	25.966,59	1.364.108,66	45.094,24	0,00	519.907,06	61.007,27	511.340,10	42.955,93	12.864.580,08	
3A110	Attività diretta di Pronto soccorso e OBI															
	471.663,06	18.148,17	65.675,78	886.507,62	867.978,87	7.390.677,61	24.469,40	1.285.456,07	42.494,17	0,00	489.929,95	57.489,68	481.856,95	40.479,16	12.122.826,49	
3A111	322.815,03	12.420,95	44.949,74	606.742,46	594.061,03	5.058.318,48	16.747,32	879.790,26	29.083,81	0,00	39.347,02	329.791,94	27.704,70	8.297.090,00		
3A112	148.848,03	5.727,22	20.726,04	279.765,16	273.917,84	2.332.359,13	7.722,08	405.665,81	13.410,36	0,00	154.612,69	18.142,86	152.065,01	12.774,46	3.825.736,49	

STRUTTURA RILEVATA			
REGIONE	120	CODICE ENTE	120109

OGGETTO DELLA RILEVAZIONE	
CONSUNTIVO ANNO	2020

Macrocoi economiche			Consumi di esercizio		Costi per acquisti di servizi			Personale					Ammortamenti	Sopravvenienze Insussistenze	Altri costi	Oneri finanziari, svalutazioni, minusvalenze	Totale
			Beni sanitari	Beni non sanitari	prestazioni sanitarie	servizi sanitari per erogazione di prestazioni	servizi non sanitari	Ruolo sanitario	Ruolo professionale	Ruolo tecnico	Ruolo amministrativo	Ruolo della ricerca sanitaria - NON COMPILARE -					
3A120		Accertamenti diagnostici strumentali e consulenze in Pronto Soccorso per accessi non seguiti da ricovero	28.859,42	1.110,42	4.018,47	54.242,32	53.108,61	452.209,88	1.497,19	78.652,59	2.600,07		29.977,11	3.517,59	29.483,15	2.476,77	741.753,59
3B100		Assistenza ospedaliera per acuti	27.552.423,18	43.973,68	75.178.031,08	4.621.892,30	27.419.776,31	81.106.132,96	357.564,19	8.189.381,41	2.780.062,05	0,00	3.758.379,75	393.838,16	5.700.744,80	511.398,29	237.613.598,16
	3B110	Assistenza ospedaliera per acuti - In Day Hospital	1.693.616,94	654,08	6.118.829,78	299.901,48	1.112.364,74	3.203.298,23	12.738,75	283.083,17	186.236,80		262.797,69	14.800,09	287.730,19	24.171,23	13.500.223,17
	3B120	Assistenza ospedaliera per acuti - In Day Surgery	3.003.366,28	1.271,77	10.897.135,97	583.112,91	2.162.824,45	6.228.327,31	24.768,57	550.412,27	362.109,21		510.970,24	28.776,54	559.447,69	46.997,30	24.959.520,51
	3B130	Assistenza ospedaliera per acuti - In degenza ordinaria	22.855.439,96	42.047,83	58.162.065,33	3.738.877,91	24.144.587,12	71.674.507,42	320.056,87	7.355.885,97	2.231.716,04		2.984.611,82	350.261,53	4.853.566,92	440.229,76	199.153.854,48
	3B140	Assistenza ospedaliera per acuti - Farmaci ad alto costo rimborsati extra-tariffa	-	-	-	-	-	-	-	-	-		-	-	-	-	0,00
	3B150	Assistenza ospedaliera per acuti - Dispositivi ad alto costo rimborsati extra-tariffa	-	-	-	-	-	-	-	-	-		-	-	-	-	0,00
3C100		Assistenza ospedaliera per lungodegenti	-	-	2.894.247,66	-	-	-	-	-	-		-	-	-	-	2.894.247,66
3D100		Assistenza ospedaliera per riabilitazione	1.058,18	-	11.050.411,89	42.452,61	201.725,77	753.828,80	17.311,07	43.268,88	128.067,65		-	14.525,54	197.169,27	16.563,52	12.466.383,18
3E100		Trasporto sanitario assistito	-	-	-	95.093,85	63.752,95	489.769,58	1.442,58	23.911,75	37.879,16		-	-	21.666,95	1.820,16	735.336,98
3F100		Attività trasfusionale	750.254,76	3.851,72	-	658.864,58	418.676,13	1.223.876,13	10.098,12	69.457,95	92.435,58		97.482,57	11.620,43	121.334,94	10.192,93	3.468.145,84
3G100		Attività a supporto dei trapianti di cellule, organi e tessuti	5.290,93	-	-	39.056,40	99.911,34	135.864,49	-	-	2.262,33		-	5.810,21	91.001,20	7.644,70	386.841,60
3H100		Attività a supporto della donazione di cellule riproduttive	-	-	-	-	-	-	-	-	-		-	-	-	-	0,00
39999		TOTALE ASSISTENZA OSPEDALIERA	28.809.549,53	67.083,99	89.192.384,88	6.398.109,68	29.124.929,98	91.552.359,45	412.382,55	9.690.128,65	3.085.801,01	0,00	4.375.769,38	486.801,61	6.643.257,26	590.575,53	270.429.133,50
48888		TOTALE COSTI PER ATTIVITA' DI RICERCA	0,00	0,00	0,00	0,00	0,00	0,00	0,00	0,00	0,00	0,00	0,00	0,00	0,00	0,00	0,00
49999		TOTALE GENERALE	81.968.578,69	642.274,49	308.266.416,06	20.064.804,10	43.777.347,33	144.107.305,60	748.703,91	15.022.275,23	11.939.152,41	0,00	7.320.332,19	1.318.919,59	13.082.506,62	1.099.016,96	649.357.633,17

ALLEGATO 1 AL MODELLO DI RILEVAZIONE DEI COSTI DEI LIVELLI DI ASSISTENZA

STRUTTURA RILEVATA			OGGETTO DELLA RILEVAZIONE								
REGIONE	CODICE ENTE		CONSUNTIVO ANNO								
120		120109	2020								
Macrovoci economiche			Totale costi modello LA	Mobilità attiva extra-regionale	Mobilità passiva extra-regionale	Mobilità attiva internazionale	Mobilità passiva internazionale	Ricavi per prestazioni sanitarie erogate in regime di intramoenia	Costi per prestazioni extra Lea	Assistenza stranieri irregolari	Ricavi per attività di ricerca
				AA0460+AA0470+AA0490+AA0500+AA0510+AA0520+AA0530+AA0550+AA0560+AA0561+AA0620+AA0630+AA0640+AA0650+EA0080+EA0180	BA0090 BA0480+BA0520+BA0560+BA0730+BA0780+BA0830+BA0990+BA1060+BA1120+BA1550+EA0360+EA0490	AA0600	BA1540	AA0670			AA0190+AA0200+AA0210+AA220+AA300+AA310

PREVENZIONE COLLETTIVA E SANITA' PUBBLICA

1A100		Sorveglianza, prevenzione e controllo delle malattie infettive e parassitarie, inclusi i programmi vaccinali	5.358.564,32	235.817,22	149.113,25	0,00	0,00	34.190,07	0,00	0,00	202,67
	1A110	Vaccinazioni	5.358.564,32	235.817,22	149.113,25	0,00	0,00	34.190,07	0,00	0,00	202,67
	1A120	Altri interventi per la sorveglianza, prevenzione e controllo delle malattie infettive e parassitarie	0,00	0,00	0,00	0,00	0,00	0,00	0,00	0,00	0,00
1B100		Tutela della salute e della sicurezza degli ambienti aperti e confinati	1.040.669,79	170,73	73.409,60	0,00	0,00	12.739,05	0,00	0,00	356,89
1C100		Sorveglianza, prevenzione e tutela della salute e sicurezza nei luoghi di lavoro	4.162.679,44	682,93	293.638,41	0,00	0,00	50.956,22	0,00	0,00	1.427,56
1D100		Salute animale e igiene urbana veterinaria	5.461.960,40	2.987,85	275.286,01	0,00	0,00	41.774,66	0,00	0,00	862,28
1E100		Sicurezza alimentare - Tutela della salute dei consumatori	2.873.111,48	573,66	77.080,08	0,00	0,00	32.052,82	0,00	0,00	452,69
1F100		Sorveglianza e prevenzione delle malattie croniche, inclusi la promozione di stili di vita sani ed i programmi organizzati di screening; sorveglianza e prevenzione nutrizionale	6.297.237,64	109,26	1.058.474,70	0,00	0,00	80.927,88	0,00	0,00	985,33
	1F110	Screening oncologici	5.749.978,44	0,00	1.043.792,78	0,00	0,00	74.822,59	0,00	0,00	899,12
	1F111	Programmi organizzati svolti in apposita Unità operativa/Centro di costo	1.055.417,41	0,00	596.453,02	0,00	0,00	4.589,17	0,00	0,00	402,32
	1F112	Programmi organizzati svolti in ambito consultoriale/ambulatoriale territoriale	2.708.655,71	0,00	149.113,25	0,00	0,00	70.233,42	0,00	0,00	0,00
	1F113	Programmi organizzati svolti in ambito ospedaliero	1.985.905,32	0,00	298.226,51	0,00	0,00	0,00	0,00	0,00	496,80
	1F120	Altre attività di Sorveglianza e prevenzione delle malattie croniche, inclusi la promozione di stili di vita sani e prevenzione nutrizionale	547.259,20	109,26	14.681,92	0,00	0,00	6.105,29	0,00	0,00	86,21
	1F121	Altre attività svolte in ambito extra-ospedaliero	513.055,56	102,44	13.764,30	0,00	0,00	5.723,71	0,00	0,00	80,83
	1F122	Altre attività svolte in ambito ospedaliero	34.203,64	6,82	917,62	0,00	0,00	381,58	0,00	0,00	5,38
1G100		Attività medico legali per finalità pubbliche	3.805.710,22	85,36	458.810,01	0,00	0,00	38.231,93	0,00	0,00	850,30
1H100		Contributo Legge 210/92	1.027.300,40	0,00	0,00	0,00	0,00	0,00	0,00	0,00	0,00
19999		TOTALE PREVENZIONE COLLETTIVA E SANITA' PUBBLICA	30.027.233,69	240.427,01	2.385.812,06	0,00	0,00	290.872,63	0,00	0,00	5.137,72

ASSISTENZA DISTRETTUALE

2A100		Assistenza sanitaria di base	31.041.641,95	0,00	0,00	0,00	0,00	1.114,97	0,00	0,00	171,30
	2A110	Medicina generale	25.829.369,53	0,00	0,00	0,00	0,00	936,55	0,00	0,00	143,90
	2A111	Medicina generale - Attività in convenzione	22.096.294,02	0,00	0,00	0,00	0,00	801,20	0,00	0,00	123,12
	2A112	Medicina generale - Prestazioni erogate nelle cure domiciliari	900.470,45	0,00	0,00	0,00	0,00	32,65	0,00	0,00	5,01
	2A113	Medicina generale - Prestazioni erogate presso strutture residenziali e semiresidenziali	501.988,26	0,00	0,00	0,00	0,00	18,20	0,00	0,00	2,79
	2A114	Medicina generale - Programmi vaccinali	307.063,22	0,00	0,00	0,00	0,00	11,13	0,00	0,00	1,71
	2A115	Medicina generale - Attività presso UCCP	2.023.553,58	0,00	0,00	0,00	0,00	73,37	0,00	0,00	11,27
	2A116	Medicina generale - Attività presso - Ospedali di Comunità	0,00	0,00	0,00	0,00	0,00	0,00	0,00	0,00	0,00
	2A120	Pediatria di libera scelta	5.212.272,42	0,00	0,00	0,00	0,00	178,42	0,00	0,00	27,40
	2A121	Pediatria di libera scelta - Attività in convenzione	4.758.257,48	0,00	0,00	0,00	0,00	162,90	0,00	0,00	25,03
	2A122	Pediatria di libera scelta - Prestazioni erogate nelle cure domiciliari	5.521,45	0,00	0,00	0,00	0,00	0,18	0,00	0,00	0,02
	2A123	Pediatria di libera scelta - Programmi vaccinali	202.392,55	0,00	0,00	0,00	0,00	6,92	0,00	0,00	1,06
	2A124	Pediatria di libera scelta - Attività presso UCCP	246.100,94	0,00	0,00	0,00	0,00	8,42	0,00	0,00	1,29
	2A125	Pediatria di libera scelta - Attività presso Ospedali di Comunità	0,00	0,00	0,00	0,00	0,00	0,00	0,00	0,00	0,00
	2A130	Altra assistenza sanitaria di base	0,00	0,00	0,00	0,00	0,00	0,00	0,00	0,00	0,00
	2A131	Altra assistenza sanitaria di base - Assistenza distrettuale e UCCP	0,00	0,00	0,00	0,00	0,00	0,00	0,00	0,00	0,00
	2A132	Altra assistenza sanitaria di base - Ospedali di Comunità	0,00	0,00	0,00	0,00	0,00	0,00	0,00	0,00	0,00
2B100		Continuità assistenziale	5.257.775,16	256,10	91.762,00	0,00	0,00	1.033,29	0,00	0,00	155,69
2C100		Assistenza ai turisti	33.913,30	0,00	0,00	0,00	0,00	0,00	0,00	0,00	0,00
2D100		Emergenza sanitaria territoriale	1.633.212,67	2.646,38	91.762,00	0,00	0,00	4.871,25	0,00	0,00	107,78
2E100		Assistenza farmaceutica	106.090.328,29	2.880.587,84	5.964.530,24	0,00	0,00	22.641,86	0,00	0,00	1.329,23
	2E110	Assistenza farmaceutica erogata in regime di convenzione	46.565.171,25	0,00	91.762,00	0,00	0,00	221,42	0,00	0,00	11,97
	2E120	Assistenza farmaceutica - erogazione diretta a livello territoriale	59.525.157,04	2.880.587,84	5.872.768,24	0,00	0,00	22.420,44	0,00	0,00	1.317,26
	2E121	Assistenza farmaceutica - erogazione diretta a livello territoriale - Distribuzione Diretta	34.998.609,73	1.693.673,95	3.464.933,26	0,00	0,00	13.182,35	0,00	0,00	774,50
	2E122	Assistenza farmaceutica - erogazione diretta a livello territoriale - Distribuzione Per Conto	24.526.547,31	1.186.913,89	2.407.834,98	0,00	0,00	9.238,09	0,00	0,00	542,76
	2E130	Assistenza farmaceutica - erogazione diretta a livello ospedaliero	0,00	0,00	0,00	0,00	0,00	0,00	0,00	0,00	0,00
2F100		Assistenza integrativa e protesica	17.944.052,62	0,00	275.286,00	0,00	0,00	68.049,88	0,00	0,00	1.101,77
	2F110	Assistenza integrativa-Totale	7.979.086,10	0,00	91.762,00	0,00	0,00	16.975,56	0,00	0,00	1.005,97
	2F111	Assistenza integrativa - Presidi per persone affette da malattia diabetica o da malattie rare	3.111.843,58	0,00	35.787,18	0,00	0,00	6.620,47	0,00	0,00	392,33

ALLEGATO 1 AL MODELLO DI RILEVAZIONE DEI COSTI DEI LIVELLI DI ASSISTENZA

STRUTTURA RILEVATA		OGGETTO DELLA RILEVAZIONE									
REGIONE	CODICE ENTE	CONSUNTIVO ANNO									
120	120109	2020									
Macrovoci economiche		Totale costi modello LA	Mobilità attiva extra-regionale AA0460+AA0470+AA0490+AA0500+AA0510+AA0520+AA0530+AA0550+AA0560+AA0561+AA0620+AA0630+AA0640+AA0650+EA0080+EA0180	Mobilità passiva extra-regionale BA0090 BA0480+BA0520+BA0560+BA0730+BA0780+BA0830+BA0990+BA1060+BA1120+BA1550+EA0360+EA0490	Mobilità attiva internazionale AA0600	Mobilità passiva internazionale BA1540	Ricavi per prestazioni sanitarie erogate in regime di intramoenia AA0670	Costi per prestazioni extra Lea	Assistenza stranieri irregolari	Ricavi per attività di ricerca AA0190+AA0200+AA0210+AA220+AA300+AA310	
	2F112	Assistenza integrativa - Prodotti destinati a un'alimentazione particolare	319.163,39	0,00	3.670,48	0,00	0,00	679,02	0,00	0,00	40,23
	2F113	Assistenza integrativa - Dispositivi monouso	4.548.079,13	0,00	52.304,34	0,00	0,00	9.676,07	0,00	0,00	573,41
2G100	2F120	Assistenza protesica	9.964.966,52	0,00	183.524,00	0,00	0,00	51.074,32	0,00	0,00	95,80
		Assistenza specialistica ambulatoriale	76.092.945,42	767.876,02	36.884.703,14	0,00	0,00	413.747,01	0,00	0,00	25.659,50
	2G110	Assistenza specialistica ambulatoriale - Attività prodotta in ambito ospedaliero	48.322.953,39	628.923,09	30.324.494,09	0,00	0,00	336.179,21	0,00	0,00	22.068,25
	2G111	Assistenza specialistica ambulatoriale - Attività prodotta in ambito ospedaliero - Attività di laboratorio	8.391.452,18	225.007,86	2.241.126,01	0,00	0,00	102.960,39	0,00	0,00	1.316,23
	2G112	Assistenza specialistica ambulatoriale - Attività prodotta in ambito ospedaliero - Diagnostica strumentale	6.728.617,21	54.181,22	7.814.429,28	0,00	0,00	4.266,72	0,00	0,00	176,93
	2G113	Assistenza specialistica ambulatoriale - Attività prodotta in ambito ospedaliero - Attività clinica	33.202.884,00	349.734,01	20.268.938,80	0,00	0,00	228.952,10	0,00	0,00	20.575,09
	2G114	Assistenza specialistica ambulatoriale - Attività prodotta in ambito ospedaliero - Farmaci ad alto costo rimborsati extra tariffa	0,00	0,00	0,00	0,00	0,00	0,00	0,00	0,00	0,00
	2G115	Assistenza specialistica ambulatoriale - Attività prodotta in ambito ospedaliero - Dispositivi ad alto costo rimborsati extra tariffa	0,00	0,00	0,00	0,00	0,00	0,00	0,00	0,00	0,00
	2G120	Assistenza specialistica ambulatoriale - Attività prodotta in ambito distrettuale e da terzi	27.769.992,03	138.952,93	6.560.209,05	0,00	0,00	77.567,80	0,00	0,00	3.591,25
	2G121	Assistenza specialistica ambulatoriale - Attività prodotta in ambito distrettuale e da terzi - Attività di laboratorio	7.440.943,71	88.229,25	878.782,11	0,00	0,00	40.372,45	0,00	0,00	516,11
	2G122	Assistenza specialistica ambulatoriale Attività prodotta in ambito distrettuale e da terzi - Diagnostica strumentale	3.976.685,07	1.460,09	2.826.340,77	0,00	0,00	4.266,72	0,00	0,00	176,93
	2G123	Assistenza specialistica ambulatoriale - Attività prodotta in ambito distrettuale e da terzi - Attività clinica	16.352.363,25	49.263,59	2.855.086,17	0,00	0,00	32.928,63	0,00	0,00	2.898,21
	2G124	Assistenza specialistica ambulatoriale - Attività prodotta in ambito distrettuale e da terzi - Farmaci ad alto costo rimborsati extra - tariffa	0,00	0,00	0,00	0,00	0,00	0,00	0,00	0,00	0,00
	2G125	Assistenza specialistica ambulatoriale - Attività prodotta in ambito distrettuale e da terzi - Dispositivi ad alto costo rimborsati extra - tariffa	0,00	0,00	0,00	0,00	0,00	0,00	0,00	0,00	0,00
	2G130	Assistenza specialistica ambulatoriale - Trasporto utenti	0,00	0,00	0,00	0,00	0,00	0,00	0,00	0,00	0,00
2H100		Assistenza sociosanitaria distrettuale, domiciliare e territoriale	38.260.500,86	105.609,58	3.486.956,12	0,00	0,00	204.075,83	0,00	0,00	14.347,44
	2H110	Assistenza sociosanitaria distrettuale, domiciliare e territoriale - Cure domiciliari	8.668.987,50	53.183,75	275.286,01	0,00	0,00	50.705,28	0,00	0,00	3.485,06
	2H111	Cure domiciliari	8.235.538,19	50.524,57	261.521,71	0,00	0,00	48.170,02	0,00	0,00	3.310,81
	2H112	Cure palliative domiciliari	433.449,31	2.659,18	13.764,30	0,00	0,00	2.535,26	0,00	0,00	174,25
	2H120	Assistenza sociosanitaria distrettuale, domiciliare e territoriale - Assistenza a minori, donne, coppie, famiglia (consultori)	3.574.868,03	1.275,92	275.286,01	0,00	0,00	46.793,52	0,00	0,00	3.185,66
	2H130	Assistenza sociosanitaria distrettuale, domiciliare e territoriale - Assistenza ai minori con disturbi in ambito neuropsichiatrico e del neurosviluppo	2.702.703,04	15,45	622.318,82	0,00	0,00	18.689,40	0,00	0,00	1.900,53
	2H140	Assistenza sociosanitaria distrettuale, domiciliare e territoriale - Assistenza alle persone con disturbi mentali	5.775.078,81	47.273,46	662.349,22	0,00	0,00	33.418,21	0,00	0,00	3.285,15
	2H150	Assistenza sociosanitaria distrettuale, domiciliare e territoriale - Assistenza alle persone con disabilità	16.823.954,93	23,36	1.009.382,04	0,00	0,00	31.367,89	0,00	0,00	2.347,33
	2H160	Assistenza sociosanitaria distrettuale, domiciliare e territoriale - Assistenza alle persone con dipendenze patologiche	714.908,55	3.837,64	642.334,02	0,00	0,00	23.101,53	0,00	0,00	143,71
2I100		Assistenza sociosanitaria semi-residenziale	11.766.693,14	1.515,14	4.955.148,19	0,00	0,00	49.081,50	0,00	0,00	3.532,96
	2I110	Assistenza sociosanitaria semi-residenziale - Assistenza alle persone con disturbi mentali	8.014.266,95	956,62	2.365.532,95	0,00	0,00	20.448,53	0,00	0,00	1.942,26
	2I120	Assistenza sociosanitaria semi-residenziale - Assistenza alle persone con disabilità	2.274.980,59	478,47	275.286,01	0,00	0,00	9.078,23	0,00	0,00	215,57
	2I130	Assistenza sociosanitaria semi-residenziale - Assistenza alle persone con dipendenze patologiche	193.874,27	79,74	91.762,00	0,00	0,00	3.026,07	0,00	0,00	71,85
	2I140	Assistenza sociosanitaria semi-residenziale - Assistenza alle persone non autosufficienti	191.461,47	0,00	0,00	0,00	0,00	5.092,67	0,00	0,00	179,64
	2I150	Assistenza sociosanitaria semi-residenziale - assistenza ai minori con disturbi in ambito neuropsichiatrico e del neurosviluppo	1.092.109,86	0,31	2.222.567,23	0,00	0,00	11.436,00	0,00	0,00	1.123,64
2J100		Assistenza sociosanitaria residenziale	58.600.230,74	0,00	458.809,99	0,00	0,00	75.947,18	0,00	0,00	4.359,31
	2J110	Assistenza sociosanitaria residenziale - Assistenza alle persone con disturbi mentali	9.074.673,90	0,00	47.310,65	0,00	0,00	20.874,54	0,00	0,00	1.737,41
	2J120	Assistenza sociosanitaria residenziale - Assistenza alle persone con disabilità	7.291.681,55	0,00	91.762,00	0,00	0,00	11.366,25	0,00	0,00	215,57
	2J130	Assistenza sociosanitaria residenziale - Assistenza alle persone con dipendenze patologiche	556.631,18	0,00	0,00	0,00	0,00	7.749,71	0,00	0,00	299,40
	2J140	Assistenza sociosanitaria residenziale - Assistenza alle persone non autosufficienti	36.394.878,90	0,00	91.762,00	0,00	0,00	18.451,70	0,00	0,00	862,28
	2J150	Assistenza sociosanitaria residenziale - Assistenza alle persone nella fase terminale della vita	1.710.237,87	0,00	183.524,00	0,00	0,00	5.830,73	0,00	0,00	239,52
	2J160	Assistenza sociosanitaria residenziale - Assistenza ai minori con disturbi in ambito neuropsichiatrico e del neurosviluppo	3.572.127,34	0,00	44.451,34	0,00	0,00	11.674,25	0,00	0,00	1.005,13
2K100		Assistenza termale	1.075.482,67	0,00	0,00	0,00	0,00	5.092,67	0,00	0,00	179,64
2L100		Assistenza presso strutture sanitarie interne alle carceri	1.104.489,16	7.158,07	217.761,85	0,00	0,00	0,00	0,00	0,00	0,00

ALLEGATO 1 AL MODELLO DI RILEVAZIONE DEI COSTI DEI LIVELLI DI ASSISTENZA

STRUTTURA RILEVATA		OGGETTO DELLA RILEVAZIONE								
REGIONE	CODICE ENTE	CONSUNTIVO ANNO							2020	
120	120109									
Macrovoci economiche		Totale costi modello LA	Mobilità attiva extra-regionale AA0460+AA0470+AA0490+AA0500+AA0510+AA0520+AA0530+AA0550+AA0560+AA0561+AA0620+AA0630+AA0640+AA0650+EA0080+EA0180	Mobilità passiva extra-regionale BA0090 BA0480+BA0520+BA0560+BA0730+BA0780+ BA0830+BA0990+BA1060+BA1120+BA1550+EA0360+EA0490	Mobilità attiva internazionale AA0600	Mobilità passiva internazionale BA1540	Ricavi per prestazioni sanitarie erogate in regime di intramoenia AA0670	Costi per prestazioni extra Lea	Assistenza stranieri irregolari	Ricavi per attività di ricerca AA0190+AA0200+AA0210+AA220+AA300+AA310
29999	TOTALE ASSISTENZA DISTRETTUALE	348.901.265,98	3.765.649,13	52.426.719,53	0,00	0,00	845.655,44	0,00	0,00	50.944,62
ASSISTENZA OSPEDALIERA										
3A100	Attività di Pronto soccorso	12.864.580,08	37.719,48	1.835.240,06	0,00	0,00	71.444,99	0,00	0,00	14.347,45
	3A110 <i>Attività diretta di Pronto soccorso e OBI</i>	12.122.826,49	35.544,63	1.729.422,70	0,00	0,00	67.325,58	0,00	0,00	13.520,20
	3A111 Attività diretta di PS e OBI per accessi non seguiti da ricovero	8.297.090,00	24.327,41	1.183.649,36	0,00	0,00	46.078,89	0,00	0,00	9.253,48
	3A112 Attività diretta di PS e OBI per accessi seguiti da ricovero	3.825.736,49	11.217,22	545.773,34	0,00	0,00	21.246,69	0,00	0,00	4.266,72
	3A120 <i>Accertamenti diagnostici strumentali e consulenze in Pronto Soccorso per accessi non seguiti da ricovero</i>	741.753,59	2.174,85	105.817,36	0,00	0,00	4.119,41	0,00	0,00	827,25
3B100	Assistenza ospedaliera per acuti	237.613.598,16	2.076.356,83	4.190.436,82	0,00	0,00	2.126.840,45	0,00	0,00	86.134,70
	3B110 <i>Assistenza ospedaliera per acuti - In Day Hospital</i>	13.500.223,17	127.631,34	62.330,94	0,00	0,00	86.281,60	0,00	0,00	2.977,42
	3B120 <i>Assistenza ospedaliera per acuti - In Day Surgery</i>	24.959.520,51	226.334,35	121.193,06	0,00	0,00	167.761,47	0,00	0,00	5.789,14
	3B130 <i>Assistenza ospedaliera per acuti - In degenza ordinaria</i>	199.153.854,48	1.722.391,14	4.006.912,82	0,00	0,00	1.872.797,38	0,00	0,00	77.368,14
	3B140 <i>Assistenza ospedaliera per acuti - Farmaci ad alto costo rimborsati extra-tariffa</i>	0,00	0,00	0,00	0,00	0,00	0,00	0,00	0,00	0,00
	3B150 <i>Assistenza ospedaliera per acuti - Dispositivi ad alto costo rimborsati extra-tariffa</i>	0,00	0,00	0,00	0,00	0,00	0,00	0,00	0,00	0,00
3C100	Assistenza ospedaliera per lungodegenti	2.894.247,66	0,00	0,00	0,00	0,00	0,00	0,00	0,00	0,00
3D100	Assistenza ospedaliera per riabilitazione	12.466.383,18	79,74	0,00	0,00	0,00	15.647,04	0,00	0,00	455,09
3E100	Trasporto sanitario assistito	735.336,98	0,00	0,00	0,00	0,00	4.945,05	0,00	0,00	251,59
3F100	Attività trasfusionale	3.468.145,84	56.539,44	367.048,11	0,00	0,00	32.475,11	0,00	0,00	730,55
3G100	Attività a supporto dei trapianti di cellule, organi e tessuti	386.841,60	398,72	0,00	0,00	0,00	7.749,71	0,00	0,00	0,00
3H100	Attività a supporto della donazione di cellule riproduttive	0,00	0,00	0,00	0,00	0,00	0,00	0,00	0,00	0,00
39999	TOTALE ASSISTENZA OSPEDALIERA	270.429.133,50	2.171.094,21	6.392.724,99	0,00	0,00	2.259.102,35	0,00	0,00	101.919,38
48888	TOTALE COSTI PER ATTIVITA' DI RICERCA	0,00	0,00	0,00	0,00	0,00	0,00	0,00	0,00	0,00
49999	TOTALE GENERALE	649.357.633,17	6.177.170,35	61.205.256,58	0,00	0,00	3.395.630,42	0,00	0,00	158.001,72

ALLEGATO 2 - Prestazioni eventualmente erogate non riconducibili ai livelli essenziali di assistenza (non incluse nel DPCM 12 gennaio 2017)

19999	TOTALE PREVENZIONE COLLETTIVA E SANITA' PUBBLICA	costi totali	29999	TOTALE ASSISTENZA DISTRETTUALE	costi totali	39999	TOTALE ASSISTENZA OSPEDALIERA	costi totali
		0,00			0,00			0,00

BILANCIO D'ESERCIZIO 2020	
AZIENDA SANITARIA	ASL VITERBO
DATA COMPILAZIONE	24/06/2021
PERIODO	CONSUNTIVO 2020
	COMPILATORE
COGNOME E NOME	Bedini Fabrizio, Morgani Andreina, Rasori Loredana, Mauro Papalini, Maria Cristina Sampalmieri, Storri Silvia
UFFICIO DI APPARTENENZA	U.O.C. Pianificazione, programmazione, controllo di gestione, bilancio e sistemi informativi, U.O.C. Risorse Umane, U.O.C. PGOA
TELEFONO	0761/237348
FAX	0761/237879
E-MAIL	federica.formichetti@asl.vt.it
	FUNZIONARIO REFERENTE
COGNOME E NOME	Formichetti Federica
UFFICIO DI APPARTENENZA	U.O.C. Pianificazione, programmazione, controllo di gestione, bilancio e sistemi informativi
TELEFONO	0761/237348
FAX	0761/237879
E-MAIL	federica.formichetti@asl.vt.it



ASL VITERBO

CHECK LIST COMPLETEZZA		Documentazione Prodotta (SI/NO)
Bilancio di verifica definitivo 2020 estratto da procedura informatica aziendale, con timbro e firma del D.G. in formato pdf		X
Conto Economico		X
Stato Patrimoniale		X
Nota Integrativa		X
Rendiconto Finanziario		X
Modelli ministeriali CE ed SP		X
Modello CP		X
Modello LA		X
Delibera del Direttore Generale di approvazione del Bilancio		X
Relazione sulla Gestione		X
Attestazioni dell'Istituto Tesoriere		X
Relazione del Collegio Sindacale		
<i>Allegato A</i>	Prospetto di dettaglio recepimento rilievi bilancio 2019	X
<i>Allegato 1</i>	Prospetto valore capitalizzazioni	X
<i>Allegato 1.a</i>	Prospetto di dettaglio capitalizzazioni_contributi c/capitale	X
<i>Allegato 1.b</i>	Prospetto di dettaglio capitalizzazioni_contributi c/esercizio	X
<i>Allegato 2</i>	Prospetto di dettaglio dei contributi c/esercizio da enti pubblici (extra fondo)	X
<i>Allegato 3</i>	Prospetto di dettaglio dei contributi c/esercizio da enti privati (extra fondo)	X
<i>Allegato 4</i>	Prospetto di dettaglio utilizzi, accantonamenti e fondi per quote inutilizzate contributi	X
<i>Allegato 5</i>	Prospetto di dettaglio gestione personale dipendente	X
<i>Allegato 6</i>	Prospetto di dettaglio fondi contrattuali	X
<i>Allegato 7</i>	Prospetto di dettaglio costi multiservizio	X
<i>Allegato 8</i>	Prospetto di dettaglio degli altri servizi sanitari e non sanitari da privato (voci CE BA1530, BA1740)	X
<i>Allegato 9</i>	Prospetto di dettaglio dei trasporti sanitari (voci CE BA1110, BA1130)	X
<i>Allegato 10</i>	Prospetto di dettaglio delle prestazioni di riabilitazione extra ospedaliera - ex art. 26 (voci CE BA0680, BA0690)	X
<i>Allegato 11</i>	Prospetto di dettaglio delle prestazioni di assistenza psichiatrica residenziale e semiresidenziale (voci CE BA0940, BA0950)	X
<i>Allegato 12</i>	Prospetto di dettaglio delle altre prestazioni socio - sanitarie (voci CE BA1160, BA1161, BA1180, BA1190)	X
<i>Allegato 13</i>	Prospetto di dettaglio degli accantonamenti	X
<i>Allegato 14</i>	Prospetto di dettaglio delle componenti straordinarie (proventi)	X
<i>Allegato 15</i>	Prospetto di dettaglio delle componenti straordinarie (oneri)	X
<i>Allegato 16</i>	Prospetto di dettaglio degli interessi passivi e oneri finanziari	X
<i>Allegato 17</i>	Prospetto di dettaglio gestione magazzino	X
<i>Allegato 18</i>	Prospetto di dettaglio gestione ordini	X
<i>Allegato 19</i>	Prospetto di dettaglio delle eventuali poste rettificative del risultato di esercizio portato a nuovo	X
<i>Allegato 20</i>	Ticket altro	X
<i>Allegato 21</i>	Prospetto di dettaglio prodotti farmaceutici ed emoderivati	X
<i>Allegato 22</i>	Prospetto di dettaglio prestazioni ospedaliere da privato accreditato	X
<i>Allegato 23</i>	Prospetto di dettaglio prestazioni specialistica ambulatoriale da privato accreditato	X
-	Supporto informatico contenente la documentazione sopra indicata	

Data

Il Direttore Generale

Si riportano le trascodifiche voce CE - conto PDC per la compilazione degli Allegati n. 8, 9, 10, 11,12

Voce CE	Descrizione voce CE	Conto PDC regionale	Descrizione conto PDC regionale
ALTRI SERVIZI SANITARI E NON			
BA1530	B.2.A.16.4) Altri servizi sanitari da privato	502011604	Altri servizi sanitari e sociosanitari a rilevanza sanitaria da privato
BA1740	B.2.B.1.12.C) Altri servizi non sanitari da privato	502020117	Servizio di vigilanza e sicurezza
		502020118	Servizi di trasporto, manutenzione e gestione degli impianti centralizzati dell'ossigeno
		502020119	Altri servizi non sanitari da privato
TRASPORTI			
BA1110	B.2.A.11.2) - da pubblico (altri soggetti pubbl. della Regione)	502011102	Servizi di trasporto sanitario da pubblico (altri soggetti pubblici della Regione)
BA1130	B.2.A.11.4) - da privato	502011104	Servizi di trasporto sanitario da privato
RIABILITAZIONE EXTRA OSPEDALIERA - ex art.26			
BA0680	B.2.A.4.4) - da privato (intraregionale)	502010404	Servizi sanitari per assistenza riabilitativa da privato - ex art.26 (intraregionale)
		502010406	Riabilitazione territoriale residenziale e semiresidenziale (ex art. 8 quinquies d. lgs. 502/92)
		502010407	Riabilitazione territoriale ambulatoriale e domiciliare (ex art. 8 quinquies d. lgs. 502/92)
		502010408	Altra riabilitazione territoriale da privato
BA0690	B.2.A.4.5) - da privato (extraregionale)	502010405	Servizi sanitari per assistenza riabilitativa da privato - ex art.26 (extraregionale)
ASSISTENZA PSICHIATRICA RESIDENZIALE E SEMIRESIDENZIALE DA PRIVATO			
BA0940	B.2.A.8.4) - da privato (intraregionale)	502010804	Servizi sanitari per assistenza psichiatrica da privato (intraregionale)
		502010805	Servizi sanitari per assistenza psichiatrica da privato - altre prestazioni (intraregionale)
BA0950	B.2.A.8.5) - da privato (extraregionale)	502010806	Servizi sanitari per assistenza psichiatrica da privato (extraregionale)
		502010807	Servizi sanitari per assistenza psichiatrica da privato - altre prestazioni (extraregionale)
ALTRE PRESTAZIONI SOCIO-SANITARIE			

valori in €

Descrizione rilevazione effettuata	Sottoconto PDC regionale	Descrizione Sottoconto PDC regionale	Importo	Note

VALORE DELLE CAPITALIZZAZIONI

ASL VITERBO

CONSUNTIVO 2020

valori in €

ID	VOCE CE		
A	AAA000	Immobilizzazioni immateriali anno 2020	454.804,07
B	AAA270	Immobilizzazioni materiali anno 2020	109.537.250,42
C=(A+B)		Totale immobilizzazioni anno 2020	109.992.054,49
D	BA2570	Ammortamento immobilizzazioni immateriali	66.179,86
E	BA2590	Ammortamento dei fabbricati	4.236.262,54
F	BA2620	Ammortamento delle altre immobilizzazioni materiali	3.017.889,79
G=(D+E+F)		Totale ammortamenti anno 2020	7.320.332,19
H	AAA000	Immobilizzazioni immateriali anno 2019	518.889,19
I	AAA270	Immobilizzazioni materiali anno 2019	110.756.302,03
L=(H+I)		Totale immobilizzazioni anno 2019	111.275.191,22
M= C + G - L		SALDO al 31.12.2020	6.037.195,46
N		Giroconti e riclassificazioni dell'esercizio 2020	416.091,39
O		Rivalutazioni dell'esercizio 2020	
P		Svalutazioni dell'esercizio 2020	
Q		Cessioni dell'esercizio 2020	
R=M+N+O-P-Q		Capitalizzazioni 2020*	6.453.286,85

PROGRESSIVO	ENTE FINANZIATORE *	ATTO DI ASSEGNAZIONE CONTRIBUTITO	ANNO DI ASSEGNAZIONE CONTRIBUTITO	TITOLO PROGETTO	DESCRIZIONE PROGETTO	TIPOLOGIA DI INTERVENTO **	IMPORTO COMPLESSIVO FINANZIAMENTO ASSEGNATO	IMPORTO CAPITALIZZATO NELL'ANNO 2020	IMPORTO RESIDUO ALLA DATA DEL 31/03/2021	DELIBERA AZIENDALE DI RIFERIMENTO	NOTE
1	2	DGR 669/2018	2019	Interventi di miglioramento igienico-sanitari presso il presidio di Orte	Fabbricati indisponibili	4	887.412,00	30.491,23	608.244,64	det. 316/2020	
2	2	DGR 669/2018	2019	Interventi di miglioramento igienico-sanitari presso il presidio di Orte	Fabbricati indisponibili	4	887.412,00	143,84	608.244,64	det. 483/2020	
3	2	DGR 358/2016	2016	Lavori di adeguamento locali, codici verdi giardini e rossi del P.S. del P.O. di Belcolle	Fabbricati indisponibili	4	780.000,00	65.839,38	609.208,26	det. 969/2020	
4	2	DGR 669/2018	2019	Lavori di manutenzione straordinaria Presidio Sanitario di Valentano	Fabbricati indisponibili	4	887.412,00	21.793,88	608.244,64	det. 1470/2020	
5	2	DGR 669/2018	2019	Lavori di manutenzione straordinaria Presidio Sanitario di Valentano	Fabbricati indisponibili	4	887.412,00	102,44	608.244,64	det. 1470/2020	
6	2	DGR 740/2014	2014	Lavori di adeguamento locali SIMT P.O. Belcolle	Fabbricati indisponibili	2	25.323,98	-	det. 1310/2020		
7	2	DGR 669/2018	2019	Lavori di impiantistica edile ristrutturazione radiologia P.O. di Tarquinia	Fabbricati indisponibili	4	887.412,00	27.471,70	608.244,64	det. 1350/2020	
8	2	DGR 669/2018	2019	Lavori di impiantistica edile ristrutturazione radiologia P.O. di Tarquinia	Fabbricati indisponibili	4	887.412,00	131,38	608.244,64	det. 1350/2020	
9	4 - fondo del direttore generale			Lavori di adeguamento alla viabilità di accesso e manovra delle ambulanze del Pronto Soccorso del P.O. di Belcolle	Fabbricati indisponibili	2	28.172,98	17.015,56	-	det. 122/2020	
10	4 - fondo del direttore generale			Lavori di adeguamento alla viabilità di accesso e manovra delle ambulanze del Pronto Soccorso del P.O. di Belcolle	Fabbricati indisponibili	2	28.172,98	11.157,42	-	det. 122/2020	
11	2	DGR 358/2016	2016	Lavori di adeguamento locali e sistemazione viabilità d'accesso Pronto Soccorso dell'Ospedale Belcolle	Fabbricati indisponibili	4	780.000,00	25.752,36	609.208,26	det. 412/2020	
12	2	DGR 358/2016	2016	Lavori di adeguamento locali e sistemazione viabilità d'accesso Pronto Soccorso dell'Ospedale Belcolle	Fabbricati indisponibili	4	780.000,00	6.921,67	609.208,26	det. 412/2020	
13	2	DGR 358/2016	2016	Lavori di adeguamento locali e sistemazione viabilità d'accesso Pronto Soccorso dell'Ospedale Belcolle	Fabbricati indisponibili	4	780.000,00	65.780,00	609.208,26	det. 412/2020	
14	2	DGR 358/2016	2016	Lavori di adeguamento locali e sistemazione viabilità d'accesso Pronto Soccorso dell'Ospedale Belcolle	Fabbricati indisponibili	4	780.000,00	6.498,33	609.208,26	det. 412/2020	
15	2	DGR 344/2017	2017	Lavori di realizzazione linea primaria dell'impianto di distribuzione aria medicinale 4 bar P.S. Belcolle	Impianti sanitari	4	717.599,60	19.791,56	492.085,11	det. 1117/2020	
16	2	DGR 344/2017	2017	Lavori di rifacimento impianto aeraulico della Palazzina C Inettivi del P.O. di Belcolle	Impianti generici	4	717.599,60	183.206,07	2827 / 2020		
17	2	DGR 344/2017	2017	Lavori di rifacimento impianto aeraulico della Palazzina C Inettivi del P.O. di Belcolle	Impianti generici	4	717.599,60	9.521,14	492.085,11	2827 / 2020	
18	3			Donazione ventilatore polmonare Mindray a turbina	Macchinari sanitari	13 - donazione	26.535,00	-	1480/2020		
20	3			Donazione n. 2 ventilatori meccanici a turbina	Macchinari sanitari	13 - donazione	36.000,00	-	377/2020		
21	3			Donazione n. 2 ventilatori polmonari Hackermann	Macchinari sanitari	13 - donazione	21.569,60	-	1185/2020		
22	2	DGR 378/2017	2017	Acquisto ecotomografo	Attrezzature sanitarie e scientifiche	10	797.270,00	46.236,78	548.576,66	1672/2020	
23	2	DGR 378/2017	2017	Acquisto n. 5 colonoscopi HD	Attrezzature sanitarie e scientifiche	10	797.270,00	152.120,58	548.576,66	987/2020	
24	2	DGR 378/2017	2017	Acquisto sonda lineare ecotomografo	Attrezzature sanitarie e scientifiche	10	797.270,00	4.099,20	548.576,66	det. 1297/2020	
25	2	DGR 378/2017	2017	Acquisto n. 2 Ecotomografi Mod. WS80A	Attrezzature sanitarie e scientifiche	10	797.270,00	46.236,78	548.576,66	det. 1672/2020	
26	4 - Fondo del direttore generale			Acquisto lavapadelle con kit sifone	Attrezzature sanitarie e scientifiche	10	6.100,00	5.856,00	244,00	det. 1576/2020	
27	2	DGR 345/2017	2017	Acquisto riunito dentistico ANTHOS mod AS	Attrezzature sanitarie e scientifiche	10	475.437,86	5.710,66	421.783,64	1493/2020	
28	1	DL 34/2020	2020	Acquisto n. 3 barelle biocontenimento	Attrezzature sanitarie e scientifiche	10	1.870.705,90	31.000,00	1.824.205,90	2445/2020	
29	1	DL 34/2020	2020	Acquisto n. 3 barelle biocontenimento	Attrezzature sanitarie e scientifiche	10	1.870.705,90	15.500,00	1.824.205,90	2445/2020	
30	2	DGR 187/2016	2017	Acquisto accessori di neurochirurgia	Attrezzature sanitarie e scientifiche	10	2.250.000,00	44.329,32	2.187.990,57	205/2021	
31	2	DGR 187/2016	2017	Acquisto accessori di neurochirurgia	Attrezzature sanitarie e scientifiche	10	2.250.000,00	3.597,16	2.187.990,57	205/2021	
32	2	DGR 187/2016	2017	Acquisto n. 6 letti elettrici	Attrezzature sanitarie e scientifiche	10	2.250.000,00	12.915,41	2.187.990,57	2172/2020	
33	2	DGR 187/2016	2017	Acquisto n. 6 letti elettrici	Attrezzature sanitarie e scientifiche	10	2.250.000,00	1.167,54	2.187.990,57	2172/2020	
34	2	DGR 740/2014 e Det. Reg. 007822 del 05/06/2020	2020	Acquisto arredi tecnici SIMT Belcolle	Attrezzature sanitarie e scientifiche	10	367.100,00	5.793,78	361.306,22	1771/2017	
35	2	DGR 345/2017	2017	Acquisto n. 2 microscopi operatori	Attrezzature sanitarie e scientifiche	10	475.437,86	47.943,56	421.783,64	2388/2020	
36	3			Donazione Ecotomografo Logie	Attrezzature sanitarie e scientifiche	13 - donazione	42.700,00	-	711/2020		
37	3			Donazione n. 2 monitor multiparametrici Edan	Attrezzature sanitarie e scientifiche	13 - donazione	1.830,00	-	722/2020		
38	3			Donazione n. 2 monitor multiparametrici Edan V5 con carrello	Attrezzature sanitarie e scientifiche	13 - donazione	6.588,00	-	814/2020		
39	3			Donazione n. 2 Monitor multiparametrici Edan Seab Instruments srl	Attrezzature sanitarie e scientifiche	13 - donazione	8.418,00	-	917/2020		
40	3			Donazione Elettrocardiografo Mortara Eli 230	Attrezzature sanitarie e scientifiche	13 - donazione	1.500,00	-	1038/2020		
41	3			Donazione caschetto Praxman	Attrezzature sanitarie e scientifiche	13 - donazione	43.920,00	-	2622/2020		
42	3			Donazione n. 2 bilance pesasononati	Attrezzature generiche	13 - donazione	630,00	-	764/2020		
43	3			Donazione sanificatore Potti	Attrezzature generiche	13 - donazione	2.800,00	-	813/2020		
44	3			Donazione ferri chirurgici da sutura	Attrezzature sanitarie e scientifiche < 516,46 euro	13 - donazione	200,00	-	87/2020		
45	3			Donazione n. 4 vassoi inox	Attrezzature sanitarie e scientifiche < 516,46 euro	13 - donazione	186,66	-	234/2020		
46	3			Donazione carrello inox due ripiani	Attrezzature sanitarie e scientifiche < 516,46 euro	13 - donazione	269,62	-	234/2020		
47	3			Donazione bilancia pesa neonato meccanica	Attrezzature sanitarie e scientifiche < 516,46 euro	13 - donazione	270,00	-	425/2020		
48	3			Donazione n. 4 broncoaspiratori	Attrezzature sanitarie e scientifiche < 516,46 euro	13 - donazione	1.100,00	-	762/2020		
49	3			Donazione n. 2 apparecchi aerosol Nebula	Attrezzature sanitarie e scientifiche < 516,46 euro	13 - donazione	170,00	-	764/2020		
50	3			Donazione n. 5 maschere buccali Nebula	Attrezzature sanitarie e scientifiche < 516,46 euro	13 - donazione	100,03	-	764/2020		
51	3			Donazione n. 10 misuratori di pressione da polso Master Aid Tech	Attrezzature sanitarie e scientifiche < 516,46 euro	13 - donazione	225,00	-	765/2020		
52	3			Donazione n. 20 pulsossimetri Mediel	Attrezzature sanitarie e scientifiche < 516,46 euro	13 - donazione	824,72	-	775/2020		
53	3			Donazione n. 6 termometri ad infrarossi Visiofocus	Attrezzature sanitarie e scientifiche < 516,46 euro	13 - donazione	945,00	-	1520/2020		
54	3			Donazione stazione diagnostica medica	Attrezzature sanitarie e scientifiche < 516,46 euro	13 - donazione	491,61	-	1827/2020		
55	4 - fondo del direttore generale			Acquisto arredi esterni vari per la riqualificazione della Morgue di Belcolle	Mobili e arredi	11	12.000,00	11.990,70	1,30	det. 1488/2020	
56	4 - fondo del direttore generale			Acquisto arredi vari per UQSD Terapia del dolore	Mobili e arredi	11	5.900,00	5.186,56	713,34	det. 915/2020	
57	4 - fondo del direttore generale			Acquisto arredi per sala infermieri	Mobili e arredi	11	15.052,62	15.003,70	48,92	det. 1543/2020	
58	4 - fondo del direttore generale			Acquisto n. 22 tende sistema separè	Mobili e arredi	11	45.750,00	9.540,40	36.209,60	det. 1473/2018	
59	3			Donazione armadio metallico con ante scorrevoli	Mobili e arredi	13 - donazione	656,72	-	234/2020		
60	3			Donazione carrello portacartelle A4	Mobili e arredi	13 - donazione	1.495,81	-	424/2020		
61	3			Donazione lettino pediatrico	Mobili e arredi	13 - donazione	2.257,00	-	763/2020		
62	3			Donazione letto elettrico Progress	Mobili e arredi	13 - donazione	9.600,00	-	809/2020		
63	3			Donazione materiale d'arredamento vario	Mobili e arredi	13 - donazione	1.200,00	-	2018/2020		
64	3			Donazione n. 2 sopralzi ante scorrevoli	Mobili e arredi < 516,46 euro	13 - donazione	679,87	-	234/2020		
65	3			Donazione PC Lenovo	Hardware e attrezzature EDP	13 - donazione	600,00	-	2340/2020		
66	3			Donazione materiale informatico vario	Altri beni materiali < 516,46 euro	13 - donazione	400,00	-	86/2020		
67	3			Donazione stampante HP laser jet pro 402	Altri beni materiali < 516,46 euro	13 - donazione	240,00	-	234/2020		
68	3			Donazione n. 1077 libri	Altri beni materiali < 516,46 euro	13 - donazione	9.180,00	-	235/2020		
69	3			Donazione stampante Epson Workforce Pro	Altri beni materiali < 516,46 euro	13 - donazione	189,00	-	425/2020		
70	3			Donazione Stampante HP laser jet	Altri beni materiali < 516,46 euro	13 - donazione	280,00	-	491/2020		
71	3			Donazione n. 2 televisori 40" Smart TV Saba	Altri beni materiali < 516,46 euro	13 - donazione	500,00	-	603/2020		
72	3			Donazione n. 4 PC portatili	Altri beni materiali < 516,46 euro	13 - donazione	1.404,00	-	624/2020		
73	3			Donazione materasso igrignuffo per lettino pediatrico	Altri beni materiali < 516,46 euro	13 - donazione	146,40	-	763/2020		
74	3			Donazione n. 20 vassoi da appoggio per letti Tamigea	Altri beni materiali < 516,46 euro	13 - donazione	536,80	-	765/2020		
75	3			Donazione n. 5 tablet Medicom Smartpad	Altri beni materiali < 516,46 euro	13 - donazione	469,94	-	810/2020		
76	3			Donazione TV led Samsung 55"	Altri beni materiali < 516,46 euro	13 - donazione	500,00	-	1521/2020		
77	3			Donazione monitor Acer	Altri beni materiali < 516,46 euro	13 - donazione	130,00	-	2340/2020		
78	3			Donazione stampante multifunzione HP	Altri beni materiali < 516,46 euro	13 - donazione	160,00	-	2340/2020		

PROGRESSIVO	ENTE FINANZIATORE *	ATTO DI ASSEGNAZIONE CONTRIBUTIVO	ANNO DI ASSEGNAZIONE CONTRIBUTIVO	TITOLO PROGETTO	DESCRIZIONE PROGETTO	TIPOLOGIA DI INTERVENTO **	IMPORTO COMPLESSIVO FINANZIAMENTO ASSEGNATO	IMPORTO CAPITALIZZATO NELL'ANNO 2020	IMPORTO RESIDUO ALLA DATA DEL 01.01.2021	DELIBERA AZIENDALE DI RIFERIMENTO	NOTE
79	2	ex art. 20 L.67/88 - I fase - importi residui	1999	Lavori di completamento del Corpo A3 dell'Ospedale Belcolle	Vers. a fornit.acq.immob. mat.in corso	5	11.940.979,76	150.448,65	9.765.939,63	983/2017	
80	2	ex art. 20 L.67/88 - I fase - importi residui	1999	Lavori di completamento del Corpo A3 dell'Ospedale Belcolle	Vers. a fornit.acq.immob. mat.in corso	5	11.940.979,76	189.702,02	9.765.939,63	983/2017	
81	2	ex art. 20 L.67/88 - I fase - importi residui	1999	Lavori di completamento del Corpo A3 dell'Ospedale Belcolle	Vers. a fornit.acq.immob. mat.in corso	5	11.940.979,76	219.450,35	9.765.939,63	983/2017	
82	2	ex art. 20 L.67/88 - I fase - importi residui	1999	Lavori di completamento del Corpo A3 dell'Ospedale Belcolle	Vers. a fornit.acq.immob. mat.in corso	5	11.940.979,76	458.454,06	9.765.939,63	983/2017	
83	2	ex art. 20 L.67/88 - I fase - importi residui	1999	Lavori di completamento del Corpo A3 dell'Ospedale Belcolle	Vers. a fornit.acq.immob. mat.in corso	5	11.940.979,76	578.068,81	9.765.939,63	983/2017	
84	2	ex art. 20 L.67/88 - I fase - importi residui	1999	Lavori di completamento del Corpo A3 dell'Ospedale Belcolle	Vers. a fornit.acq.immob. mat.in corso	5	11.940.979,76	276.706,91	9.765.939,63	983/2017	
85	2	ex art. 20 L.67/88 - I fase - importi residui	1999	Lavori di completamento del Corpo A3 dell'Ospedale Belcolle	Vers. a fornit.acq.immob. mat.in corso	5	11.940.979,76	168.542,14	9.765.939,63	983/2017	
86	2	ex art. 20 L.67/88 - I fase - importi residui	1999	Lavori di completamento del Corpo A3 dell'Ospedale Belcolle	Vers. a fornit.acq.immob. mat.in corso	5	11.940.979,76	133.667,19	9.765.939,63	983/2017	
87	2	DGR 344/2017	2017	Lavori di rifacimento impianto aeraulico della Palazzina C infettivi del P.O. di Belcolle	Vers. a fornit.acq.immob. mat.in corso	4	717.599,60	12.995,72	492.085,11	2827/2020	
88	2	DGR 344/2017	2017	Lavori di rifacimento impianto aeraulico della Palazzina C infettivi del P.O. di Belcolle	Vers. a fornit.acq.immob. mat.in corso	4	717.599,60	183.206,07	492.085,11	2827/2020	
89	2	DGR 359/2016	2016	Lavori di adeguamento locali e sistemazione viabilità d'accesso Pronto Soccorso dell'Ospedale Belcolle	Vers. a fornit.acq.immob. mat.in corso	4	780.000,00	6.498,33	609.208,26	det. 412/2020	
90	2	Dgr 861/2017 (ex art. 20, L. 67 del 11/03/1988 - III fase)	2018	Lavori di adeguamento tecnico e funzionale delle aree di radiologia e parte delle degenze del P.O. di Civita Castellana	Vers. a fornit.acq.immob. mat.in corso	4	10.693.230,00	26.607,88	10.648.295,71	932/2020	
91	2	Dgr 861/2017 (ex art. 20, L. 67 del 11/03/1988 - III fase)	2018	Lavori di messa in sicurezza facciate Belcolle (corpi A1-A2)e sostituzione infissi Belcolle (corpi A1 e A2)	Vers. a fornit.acq.immob. mat.in corso	4	10.693.230,00	18.326,41	10.648.295,71	2333/2020	
92	2	DGR 289/2014	2014	Lavori di adeguamento per la realizzazione della Casa della Salute presso l'ex Ospedale S.Anna di Ronciglione - I° stralcio	Vers. a fornit.acq.immob. mat.in corso	2	500.000,00	44.825,00	318.571,62	112/2019	
93	2	DGR 289/2014	2014	Lavori di adeguamento per la realizzazione della Casa della Salute presso l'ex Ospedale S.Anna di Ronciglione - I° stralcio	Vers. a fornit.acq.immob. mat.in corso	2	500.000,00	30.670,20	318.571,62	112/2019	
94	2	DGR 289/2014	2014	Lavori di adeguamento per la realizzazione della Casa della Salute presso l'ex Ospedale S.Anna di Ronciglione - I° stralcio	Vers. a fornit.acq.immob. mat.in corso	2	500.000,00	34.177,00	318.571,62	112/2019	
95	2	DGR 289/2014	2014	Lavori di adeguamento per la realizzazione della Casa della Salute presso l'ex Ospedale S.Anna di Ronciglione - I° stralcio	Vers. a fornit.acq.immob. mat.in corso	2	500.000,00	18.835,38	318.571,62	112/2019	
96	2	DGR 289/2014	2014	Lavori di adeguamento per la realizzazione della Casa della Salute presso l'ex Ospedale S.Anna di Ronciglione - I° stralcio	Vers. a fornit.acq.immob. mat.in corso	2	500.000,00	52.920,80	318.571,62	112/2019	
97	2	Det. Regione Lazio n. G410 del 20/12/2016 (ex art. 20 L.67/88 II fase)	2017	Lavori di realizzazione nuova Morgue, scale di sicurezza e impianto rilevazione incendi Ospedale di Civita Castellana	Vers. a fornit.acq.immob. mat.in corso	2	396.000,00	57.558,29	179.719,61	1160/2020	
98	2	Det. Regione Lazio n. G410 del 20/12/2016 (ex art. 20 L.67/88 II fase)	2017	Lavori di realizzazione nuova Morgue, scale di sicurezza e impianto rilevazione incendi Ospedale di Civita Castellana	Vers. a fornit.acq.immob. mat.in corso	2	396.000,00	77.984,90	179.719,61	1160/2020	
99	2	Det. Regione Lazio n. G410 del 20/12/2016 (ex art. 20 L.67/88 II fase)	2017	Lavori di realizzazione nuova Morgue, scale di sicurezza e impianto rilevazione incendi Ospedale di Civita Castellana	Vers. a fornit.acq.immob. mat.in corso	2	396.000,00	4.694,56	179.719,61	1160/2020	
100	2	Det. Regione Lazio n. G410 del 20/12/2016 (ex art. 20 L.67/88 II fase)	2017	Lavori di realizzazione nuova Morgue, scale di sicurezza e impianto rilevazione incendi Ospedale di Civita Castellana	Vers. a fornit.acq.immob. mat.in corso	2	396.000,00	68.831,40	179.719,61	1160/2020	
101	2	Det. Regione Lazio n. G410 del 20/12/2016 (ex art. 20 L.67/88 II fase)	2017	Lavori di realizzazione nuova Morgue, scale di sicurezza e impianto rilevazione incendi Ospedale di Civita Castellana	Vers. a fornit.acq.immob. mat.in corso	2	396.000,00	3.658,60	179.719,61	1160/2020	
102	2	Det. Regione Lazio n. G410 del 20/12/2016 (ex art. 20 L.67/88 II fase)	2017	Lavori di realizzazione del nuovo Pronto Soccorso e nuove Sale Operatorie del P.O. di Tarquinia (Blocco B) - studio geologico	Vers. a fornit.acq.immob. mat.in corso	2	396.000,00	3.552,64	179.719,61	840/2020	
103	2	dgr 669/2018	2019	Lavori di manutenzione finalizzati al miglioramento igienico sanitario del reparto di Medicina/Geriatria Ospedale di Montefiascone	Vers. a fornit.acq.immob. mat.in corso	4	887.412,00	68.837,96	608.244,64	1825/2020	
104	2	dgr 669/2018	2019	Lavori di adeguamento locali I° piano Ospedale di Tarquinia per trasferimento attività sanitarie da edifici in locazione	Vers. a fornit.acq.immob. mat.in corso	4	887.412,00	50.287,08	608.244,64	2031/2020	
105	4 - Fondo del direttore generale			Lavori di adeguamento alla viabilità di accesso e manovra delle ambulanze del Pronto Soccorso del P.O. di Belcolle	Vers. a fornit.acq.immob. mat.in corso	2	28.172,98	11.157,42	-	det. 122/2020	
105	2	dgr 669/2018	2019	Lavori di adeguamento locali I° piano Ospedale di Tarquinia per trasferimento attività sanitarie da edifici in locazione	Vers. a fornit.acq.immob. mat.in corso	4	887.412,00	14.881,76	608.244,64	2031/2020	
106	2	dgr 669/2018	2019	Lavori di adeguamento locali I° piano Ospedale di Tarquinia per trasferimento attività sanitarie da edifici in locazione	Vers. a fornit.acq.immob. mat.in corso	4	887.412,00	65.026,00	608.244,64	2031/2020	
TOTALE							32.069.611,56	4.252.651,39	27.816.960,17		

valori in €						
PROGRESSIVO	TIPOLOGIA CONTRIBUTO C/ESERCIZIO *	DESCRIZIONE ACQUISIZIONE / INTERVENTO	TIPOLOGIA DI INTERVENTO **	IMPORTO CAPITALIZZATO NELL'ANNO 2020 ***	DELIBERA AZIENDALE DI RIFERIMENTO	NOTE
1	1	Acquisto Microsoft Surface Pro 7	6 - Acquisto m. informatico	2.094,74	det. 1149/2020	
2	1	Lavori di realizzazione di due passerelle a servizio della scala di sicurezza, installata c/o il blocco "E" di Belcolle	1	32.940,00	963/2020	
3	1	Lavori di realizzazione di due passerelle a servizio della scala di sicurezza, installata c/o il blocco "E" di Belcolle	1	1.244,88	963/2020	
4	1	Lavori di adeguamento locali, codici verdi gialli e rossi del P.S. del P.O. di Belcolle	4	2.995,28	det. 965/2020	
5	1	Lavori di adeguamento locali e sistemazione viabilità d'accesso Pronto Soccorso dell'Ospedale Belcolle	4	1.056,01	det. 412/2020	
6	1	Lavori di adeguamento locali e sistemazione viabilità d'accesso Pronto Soccorso dell'Ospedale Belcolle	4	7.359,04	det. 412/2020	
7	1	Lavori di adeguamento locali e sistemazione viabilità d'accesso Pronto Soccorso dell'Ospedale Belcolle	4	8.418,85	det. 412/2020	
8	1	Lavori di adeguamento locali, e sistemazione viabilità' accesso ambulanze e realizzazione locale di decontaminazione P.S. Belcolle	2	14.782,34	det. 668/2020	
9	1	Lavori di adeguamento locali, e sistemazione viabilità' accesso ambulanze e realizzazione locale di decontaminazione P.S. Belcolle	2	4.009,97	det. 668/2020	
10	1	Lavori di sostituzione infissi interni ed esterni presso il 1° piano Osp. Tarquinia per nuovo reparto SPDC	2	48.714,60	2178/2020	
11	1	Lavori di adeguamento radioprotezionistico sale operatorie Belcolle	2	13.057,32	det. 760/2019	
12	1	Urgente realizzazione di n. 10 punti rete presso il P.O. di Belcolle	9 - impianti generici	2.013,00	det. 691/2020	
13	1	Acquisto lampada scialitica a soffitto per blocco operatorio	10	13.204,06	907/2020	
14	1	Acquisto n. 6 Vita Pcr Instrument	10	27.000,00	det. 1081/2020	
15	1	Acquisto separatore amalgama dentistico	10	1.586,00	1493/2020	
16	1	Acquisto componenti microscopio operatorio	10	96.074,08	1445/2020	
17	1	Acquisto componenti microscopio operatorio	10	196.115,92	1445/2020	
18	2 - Acquisti con donazioni liberali Covid	Acquisto n. 3 monitor multiparametrici	10	8.918,21	720/2020	
19	2 - Acquisti con donazioni liberali Covid	Acquisto sistema osmosi portatile per emergenza Covid	10	13.520,00	558/2020	
20	1	Acquisto saturimetro Oxigen PD01	10	750,12	det. 181/2020	
21	2 - Acquisti con donazioni liberali Covid	Acquisto centrale Edan di monitoraggio MFM-CMs	10	20.496,00	720/2020	
22	1	Acquisto n. 2 videolaringoscopi	10	7.808,00	det. 475/2020	
23	1	Acquisto monitor Sony LMD-K2705MD 27" 4K per colonna laparoscopica	10	4.636,00	391/2020	
24	1	Acquisto ecotomografo cardiologico mod. Epiq 7C	10	63.831,62	1672/2020	
25	2 - Acquisti con donazioni liberali Covid	Acquisto MAXI TWIN sollevatore ammalati con DPS Powered elettrico	10	4.363,48	1567/2020	
26	2 - Acquisti con donazioni liberali Covid	Acquisto n. 3 barelle Procedural	10	7.999,88	1567/2020	
27	1	Acquisto OTV-S200 Processor	10	26.037,85	391/2020	
28	2 - Acquisti con donazioni liberali Covid	Acquisto n. 2 defibrillatori manuali Mindray Beneheart D3	10	9.442,80	1567/2020	
29	1	Acquisto Monitor ripetitore LCD 40" completo	10	5.325,30	det. 2171/2019	
30	1	Acquisto sonda lineare ecografo	10	4.721,40	det. 1275/2020	
31	1	Acquisto frigo congelatore biologico per "car in drive"	10	3.050,00	det. 834/2020	
32	1	Acquisto ecografo portatile con carrello anestesia	10	12.200,00	1386/2020	
33	1	Acquisto letti di degenza	10	47.460,76	1567/2020	
34	1	Acquisto console mobile mammografia per screening	10	10.004,00	det. 534/2020	
35	2 - Acquisti con donazioni liberali Covid	Acquisto n. 7 umidificatori circuito emergenza Covid 19	10	9.100,00	det. 478/2020	
36	2 - Acquisti con donazioni liberali Covid	Acquisto ecotomografo carrellato MyLab X6	10	26.615,50	1567/2020	
37	1	Acquisto Ecotomografo MyLabSeven US SYSTEM	10	24.142,09	2550/2019	
38	1	Acquisto ecografo area critica Belcolle	10	19.940,05	det. 559/2020	
39	1	Acquisto aspiratore NEW HOSPIVAC 4000	10	2.891,00	906/2020	
40	2 - Acquisti con donazioni liberali Covid	Acquisto n. 12 aspiratori per area critica con 2 monitor multiparametrici Belcolle	10	8.629,60	720/2020	
41	1	Acquisto n. 5 dispositivi MTX Artech	10	8.113,00	904/2020	
42	1	Acquisto tavolo operatorio	10	2.968,26	det. 1206/2020	
43	1	Acquisto n. 2 ottiche per ch. endoscopica Telescope "ULTRA", 4 mm, 45"	10	4.880,00	det. 2059/2019	
44	1	Acquisto sistema automatico di ricerca metafasi	10	119.147,15	2473/2020	
45	1	Acquisto tromboelastografo per terapia intensiva	10	20.130,00	det. 614/2020	
46	1	Acquisto 3 isole neonatali	10	35.256,78	2386/2020	
47	1	Riscatto strumentazione endoscopica Olympus	10	6.588,00	988/2020	
48	1	Acquisto ecografo per terapia del dolore	10	23.059,46	1389/2020	
49	1	Acquisto frigorifero per farmaci	10	2.903,60	det. 1630/2020	
50	2 - Acquisti con donazioni liberali Covid	Acquisto n. 2 elettrocardiografi	10	10.736,00	1567/2020	
51	2 - Acquisti con donazioni liberali Covid	Acquisto n. 42 letti di degenza elettrici SV2	10	64.638,24	1567/2020	
52	2 - Acquisti con donazioni liberali Covid	Acquisto n. 8 letti di degenza elettrici Progressa	10	125.999,45	1567/2020	
53	1	Acquisto cappa per PCR DNA/RNA	10	2.696,20	det. 1028/2020	
54	1	Acquisto stazione di monitoraggio completa pulsossimetro ed eeg per risonanza magnetica Belcolle	10	24.002,00	1491/2020	
55	1	Acquisto sonda cardiologica per anestesia	10	2.318,00	det. 1414/2020	
56	1	Acquisto aste sollevapaziente e ceste	10	561,20	2019/2020	
57	1	Acquisto n. 14 letti elettrici	10	15.774,60	2019/2020	
58	1	Acquisto videodermatoscopio	10	52.094,00	2385/2020	
59	1	Acquisto letto di degenza elettrico	10	1.581,73	det. 1618/2020	
60	1	Acquisto generatore bipolare Malis	10	35.632,30	2822/2020	
61	1	Acquisto termosaldatrice	10	3.852,46	det. 1024/2020	

PROGRESSIVO	TIPOLOGIA CONTRIBUTO C/ESERCIZIO *	DESCRIZIONE ACQUISIZIONE / INTERVENTO	TIPOLOGIA DI INTERVENTO **	IMPORTO CAPITALIZZATO NELL'ANNO 2020 ***	DELIBERA AZIENDALE DI RIFERIMENTO	NOTE
62	1	Acquisto sistema telemetrie	10	25.472,38	1991/2020	
63	1	Acquisto microscopio CAMERA AXIOCAM Z08 COLOR	10	2.196,00	det. 1647/2020	
64	1	Acquisto n. 20 letti elettrici	10	15.304,90	2019/2020	
65	1	Acquisto n. 2 frigoriferi biologici vetrati per vaccini	10	7.861,68	det. 1790/2020	
66	1	Acquisto analizzatore del campo visivo Humphrey Field Analyzer serie 3 con perimetro automatico	10	25.471,00	2348/2020	
67	1	Acquisto n. 2 frigo-congelatori da laboratorio	10	7.054,04	det. 1103/2020	
68	1	Acquisto n. 2 frigoriferi biologici	10	3.117,10	det. 1684/2020	
69	1	Acquisto monitor paziente IntelliVue MX450	10	16.911,92	2553/2020	
70	1	Acquisto estintore portatile idrico	13 - Acquisto attrezzature generiche	38.406,37	2576/2019	
71	1	Acquisto accessori per monitor paziente IntelliVue MX450	13 - Acquisto attrezzature generiche	4.800,08	2553/2020	
72	1	Acquisto sistema di videosorveglianza	13 - Acquisto attrezzature generiche	4.819,00	det. 1419/2020	
73	1	Acquisto lavabo per ambulatorio	13 - Acquisto attrezzature generiche	1.512,80	det. 966/2020	
74	1	Acquisto n. 7 borse equipaggiate antincendio	13 - Acquisto attrezzature generiche	5.892,60	det. 1533/2020	
75	1	Acquisto n. 2 dosimetri SV104	13 - Acquisto attrezzature generiche	5.978,00	det. 1330/2020	
76	1	Acquisto fantoccio	13 - Acquisto attrezzature generiche	8.601,00	det. 754/2020	
77	2 - proventi sanzioni DGLS 785/94	Acquisto dinamometro	13 - Acquisto attrezzature generiche	18.275,60	det. 2038/2019	
78	1	Acquisto n. 22 pulsossimetri da dito Vincal	13 - Attrezzature sanitarie e scientifiche <516,46 euro	1.067,16	det. 756/2020	
79	1	Acquisto accessori per OTV-S200 Processor	13 - Attrezzature sanitarie e scientifiche <516,46 euro	474,40	391/2020	
80	1	Acquisto accessori per umidificatori circuito emergenza Covid 19	13 - Attrezzature sanitarie e scientifiche <516,46 euro	4.550,00	det. 478/2020	
81	1	Acquisto n. 20 pulsossimetri da dito Nicogen	13 - Attrezzature sanitarie e scientifiche <516,46 euro	658,80	det. 575/2020	
82	1	Acquisto n. 50 termometri per area medica critica	13 - Attrezzature sanitarie e scientifiche <516,46 euro	3.279,36	912/2020	
83	1	Acquisto n. 3 pulsossimetri professionali per emergenza	13 - Attrezzature sanitarie e scientifiche <516,46 euro	1.207,80	det. 755/2020	
84	2 - fondo economale	Acquisto n. 15 Sfigmomanometri aneroidi + Bracciale per obesi	13 - Attrezzature sanitarie e scientifiche <516,46 euro	530,70	no determina	
85	1	Acquisto n. 10 pulsossimetri sat01	13 - Attrezzature sanitarie e scientifiche <516,46 euro	280,60	det. 2056/2019	
86	2 - Fondo economale	Acquisto schermo di protezione per lampada a fess.	13 - Attrezzature sanitarie e scientifiche <516,46 euro	366,00	no determina	
87	1	Acquisto e posa in opera arredi vari	11	36.119,66	det. 76/2020	
88	1	Acquisto armadietti spogliatoi terapia intensiva Belcolle	11	2.408,28	det. 473/2020	
89	1	Acquisto carrelli medicazioni per emergenza Covid 19	11	12.151,20	det. 474/2020	
90	1	Acquisto n. 2 carrelli per medicazione e servizio con accessori	11	1.293,83	det. 165/2020	
91	1	Acquisto n. 4 lavabi portatili in acciaio inox	11	9.696,56	det. 1083/2020	
92	1	Acquisto n. 6 carrelli per medicazione	11	5.064,16	det. 660/2020	
93	1	Acquisto lavabo tecnico da laboratorio	11	2.257,00	det. 954/2020	
94	1	Acquisto di un banco a parete	11	1.220,00	det. 1084/2020	
95	1	Acquisto n. 6 tavoli da appoggio	11	8.174,00	det. 41/2021	
96	1	Acquisto n. 2 carrelli completi per medicazione/terapia colore rosso	11	1.688,05	det. 660/2020	
97	1	Acquisto lavamani autonomo trasportabile	11	1.586,00	det. 1575/2020	
98	1	Acquisto allestimento completo per sala d'attesa	11	9.998,29	det. 1574/2020	
99	1	Acquisto arredi vari per Radiologia vascolare e interventistica	11	2.103,82	det. 1071/2020	
100	1	Acquisto n. 4 transenne area esterna adiacente P.S. Belcolle	11	1.268,80	det. 31/2020	
101	1	Acquisto n. 3 carrelli per terapia colore rosso	11	2.266,27	det. 660/2020	
102	1	Acquisto n. 6 piantane portasacche	11	4.761,48	det. 314/2020	
103	1	Acquisto n. 7 carrelli per medicazione	11	5.908,12	det. 660/2020	
104	1	Acquisto n. 2 tende esterne drive point Belcolle	11	6.000,00	det. 1121/2020	
105	1	Acquisto desk reception	11	4.323,68	det. 852/2020	
106	1	Acquisto n. 41 sedute ergonomiche	11	3.751,50	det. 394/2020	
107	1	Acquisto n. 12 poltrone ergonomiche	11	2.485,87	det. 230/2020	
108	1	Acquisto n. 2 carrelli in acciaio	11	2.074,00	det. 987/2020	
109	1	Acquisto lavabo tecnico da laboratorio	11	4.861,70	det. 954/2020	
110	1	Acquisto n. 4 lavabi portatili	11	4.831,20	det. 1531/2020	
111	1	Acquisto n. 7 tende sistema separè	11	3.233,00	det. 1298/2020	
112	1	Acquisto arredi vari per riorganizzazione accessi in tutte le sedi Asl	11	21.475,66	det. 613/2020	
113	1	Acquisto barriera protettiva in plexiglass sedi varie	11	15.032,84	det. 753/2020	
114	1	Acquisto n. 2 banconi reception con barriera per P.S. Belcolle	11	1.288,32	det. 1539/2020	
115	1	Acquisto arredi tecnici vari laboratorio genetica Viterbo	11	28.383,30	2387/2020	
116	1	Acquisto n. 50 comodini monofronte	13 - Acquisto mobili e arredi < 516,46 euro	17.842,50	det. 1649/2020	
117	1	Acquisto armadio	13 - Acquisto mobili e arredi < 516,46 euro	1.506,70	det. 987/2020	
118	2 - Acquisti con donazioni liberali Covid	Acquisto n. 6 carrelli Linea Airon	13 - Acquisto mobili e arredi < 516,46 euro	988,20	det. 477/2020	
119	1	Acquisto n. 40 colonnine con nastro segnalimiti	13 - Acquisto mobili e arredi < 516,46 euro	6.100,00	det. 850/2020	
120	1	Acquisto n. 80 armadietti per spogliatoio	13 - Acquisto mobili e arredi < 516,46 euro	9.857,60	det. 925/2020	
121	1	Acquisto sedie fisse impiantabili area critica Belcolle	13 - Acquisto mobili e arredi < 516,46 euro	439,20	det. 476/2020	
122	1	Acquisto 12 armadietti per spogliatoio malattie infettive	13 - Acquisto mobili e arredi < 516,46 euro	1.587,71	det. 618/2020	
123	1	Acquisto n. 3 lettini per fisioterapia "Medical 1"	13 - Acquisto mobili e arredi < 516,46 euro	1.164,76	det. 955/2020	
124	1	Acquisto n. 3 paraventi a 4 ante	13 - Acquisto mobili e arredi < 516,46 euro	402,60	det. 955/2020	
125	1	Acquisto n. 10 armadietti spogliatoio medicina	13 - Acquisto mobili e arredi < 516,46 euro	2.645,20	det. 612/2020	

PROGRESSIVO	TIPOLOGIA CONTRIBUTO C/ESERCIZIO *	DESCRIZIONE ACQUISIZIONE / INTERVENTO	TIPOLOGIA DI INTERVENTO **	IMPORTO CAPITALIZZATO NELL'ANNO 2020 ***	DELIBERA AZIENDALE DI RIFERIMENTO	NOTE
126	2 - Acquisti con donazioni liberali Covid	Acquisto n. 6 armadietti spogliatoio Malattie infettive	13 - Acquisto mobili e arredi < 516,46 euro	2.330,32	det. 615/2020	
127	1	Acquisto n. 10 armadietti per ematologia-oncologia	13 - Acquisto mobili e arredi < 516,46 euro	1.525,00	det. 659/2020	
128	1	Acquisto PC portatili e stampanti	13 - Acquisto Hardware e attrezzature EDP	5.483,90	det. 551/2020	
129	1	Acquisto n. 54 PC desktop e monitor emergenza Covid-19	13 - Acquisto Hardware e attrezzature EDP	40.377,85	846/2020	
130	1	Acquisto PC desktop e monitor	13 - Acquisto Hardware e attrezzature EDP	31.512,60	2580/2019	
131	1	Acquisto PC portatili	13 - Acquisto Hardware e attrezzature EDP	3.952,80	2580/2019	
132	1	Acquisto pc desktop per ambulatori vari	13 - Acquisto Hardware e attrezzature EDP	21.557,40	2580/2019	
133	2 - Proventi sanzioni DGLS 785/94	Acquisto hardware vario	13 - Acquisto Hardware e attrezzature EDP	8.767,24	det. 1871/2019	
134	1	Acquisto materiale informatico dipartimento di prevenzione	13 - Acquisto Hardware e attrezzature EDP	6.460,86	det. 1871/2019	
135	1	Acquisto Encore Webcam Hd-720P	13 - Acquisto Hardware e attrezzature EDP	570,96	det. 617/2020	
136	2 - Acquisti con donazioni liberali Covid	Acquisto n. 4 termocamere fisse	13 - Acquisto Hardware e attrezzature EDP	25.961,60	1204/2020	
137	1	Acquisto materiale informatico vario	13 - Acquisto Hardware e attrezzature EDP	21.303,13	det. 1711/2020	
138	1	Acquisto n. 8 memorie Ram + HD sas ssd	13 - Acquisto Hardware e attrezzature EDP	19.520,00	det. 1765/2020	
139	1	Acquisto desktop WEBCAM full hd 16:9 1080P e microfono + igloo Multimedia SPEAKER SYSTEM 2.0 USB	13 - Acquisto Hardware e attrezzature EDP	6.559,94	2401/2020	
140	1	Acquisto materiale informatico vario	13 - Acquisto Hardware e attrezzature EDP	6.609,96	2401/2020	
141	1	Acquisto insegne monofacciali	13 - Acquisto altre immobilizzazioni materiali	14.030,00	det. 2058/2019	
142	1	Acquisto attrezzatura informatica	13 - Acquisto altri beni <516,46 euro	434,32	det. 551/2020	
143	1	Acquisto stampanti multifunzione	13 - Acquisto altri beni <516,46 euro	483,12	2580/2019	
144	1	Acquisto materiale dipartimento di prev. <516,46 euro	13 - Acquisto altri beni <516,46 euro	2.456,41	det. 1871/2019	
145	2 - Proventi sanzioni DGLS 785/94	Acquisto beni vari	13 - Acquisto altri beni <516,46 euro	3.787,49	det. 1871/2019	
146	1	Acquisto n. 85 Stampanti Lexmark	13 - Acquisto altri beni <516,46 euro	10.880,20	1383/2020	
147	1	Acquisto n. 45 PC ACER	13 - Acquisto altri beni <516,46 euro	25.528,50	2580/2019	
148	1	Acquisto lettore barcode	13 - Acquisto altri beni <516,46 euro	695,40	2580/2019	
149	1	Acquisto 10 Tablet Mediacom	13 - Acquisto altri beni <516,46 euro	1.305,40	det. 611/2020	
150	1	Acquisto telefoni fissi e cordless	13 - Acquisto altri beni <516,46 euro	1.342,00	det. 617/2020	
151	1	Acquisto carrello antiribaltamento	13 - Acquisto altri beni <516,46 euro	114,61	det. 1564/2019	
152	1	Acquisto n. 16 telefoni Voip	13 - Acquisto altri beni <516,46 euro	2.625,44	det. 1329/2020	
153	1	Acquisto n. 30 barre in acciaio inox	13 - Acquisto altri beni <516,46 euro	4.154,10	903/2020	
154	2 - fondo economale	Acquisto stampante Canon Laser	13 - Acquisto altri beni <516,46 euro	280,94	no determina	
155	2 - fondo economale	Acquisto n. 7 Casse Trust Mila	13 - Acquisto altri beni <516,46 euro	274,10	no determina	
156	2 - fondo economale	Acquisto n. 2 display eliminacode a due cifre	13 - Acquisto altri beni <516,46 euro	610,00	no determina	
157	2 - fondo economale DSM	Acquisto lavatrice S. Giorgio	13 - Acquisto altri beni <516,46 euro	325,01	no determina	
158	2 - fondo economale	Acquisto radiocomando TX2	13 - Acquisto altri beni <516,46 euro	36,60	no determina	
159	2 - fondo economale	Acquisto otoscopio ori	13 - Acquisto altri beni <516,46 euro	135,66	no determina	
160	2 - fondo economale	Acquisto set nebulizzatore	13 - Acquisto altri beni <516,46 euro	292,47	no determina	
161	2 - fondo economale	Acquisto borse termiche Rigite e mattonelle ghiaccio	13 - Acquisto altri beni <516,46 euro	95,80	no determina	
162	2 - fondo economale	Acquisto firma digitale Genetica Medica	13 - Acquisto altri beni <516,46 euro	210,00	no determina	
163	2 - fondo economale	Acquisto n. 3 Hard disk esterni	13 - Acquisto altri beni <516,46 euro	168,00	no determina	
164	2 - fondo economale	Rimborso spese Dott.ssa Da Ros.	13 - Acquisto altri beni <516,46 euro	170,17	no determina	
165	2 - fondo economale	Acquisto Hard disk laboratorio analisi	13 - Acquisto altri beni <516,46 euro	56,00	no determina	
166	2 - fondo economale	Acquisto ciabatte multipresa e prolunga	13 - Acquisto altri beni <516,46 euro	30,80	no determina	
167	2 - fondo economale	Acquisto beni vari	13 - Acquisto altri beni <516,46 euro	178,99	no determina	
168	2 - fondo economale	Acquisto beni vari	13 - Acquisto altri beni <516,46 euro	93,50	no determina	
169	2 - fondo economale	Acquisto supporto per Pc	13 - Acquisto altri beni <516,46 euro	197,20	no determina	
170	2 - fondo economale	Acquisto n. 2 saturimetri	13 - Acquisto altri beni <516,46 euro	74,00	no determina	
171	2 - fondo economale	Acquisto cople chiavi spsc	13 - Acquisto altri beni <516,46 euro	50,00	no determina	
172	2 - fondo economale	Acquisto Hard disk esterno	13 - Acquisto altri beni <516,46 euro	56,00	no determina	
173	1	Lavori di adeguamento radioprotezionistico sale operatorie Belcolle	13 - Vers. a forn.it.acq.immob. mat.in corso	13.057,32	det. 760/2019	LAVORI IN CORSO
174	1	Lavori di adeguamento locali e sistemazione viabilità d'accesso Pronto Soccorso dell'Ospedale Belcolle	13 - Vers. a forn.it.acq.immob. mat.in corso	8.418,85	det. 412/2020	LAVORI IN CORSO
175	1	Lavori di adeguamento locali e sistemazione viabilità d'accesso e manovra delle ambulanze e realizzazione di un locale di decontaminazione esterno c/o il P.S. di Belcolle	13 - Vers. a forn.it.acq.immob. mat.in corso	4.009,97	det. 668/2020	LAVORI IN CORSO
176	1	Lavori di manutenzione finalizzati al miglioramento igienico sanitario del reparto di Medicina/Geriatria Ospedale di Montefiascone	13 - Vers. a forn.it.acq.immob. mat.in corso	24.594,14	1825/2020	LAVORI IN CORSO
177	1	Lavori di adeguamento locali, codici verdi gialli e rossi del P.S. di Belcolle	13 - Vers. a forn.it.acq.immob. mat.in corso	2.995,28	det. 969/2020	LAVORI IN CORSO
178	1	Lavori di messa in sicurezza di parte delle facciate dell'ex Ospedale Grande degli Infermi di Viterbo	13 - Vers. a forn.it.acq.immob. mat.in corso	40.287,02	702/2020	LAVORI IN CORSO
179	1	Lavori di completamento Corpo A3 di Belcolle	13 - Vers. a forn.it.acq.immob. mat.in corso	3.794,56	983/2017	LAVORI IN CORSO
TOTALE				2.103.478,32		

CONSUNTIVO 2020

valori in €

Voce CE	Descrizione Voce CE	Importo contabilizzato a CE 2020	di cui accantonato ai sensi del Dlgs 118	Soggetto erogatore	Estremi atto di assegnazione	Note
AA0070	Contributi da Regione o Prov. Aut. (extra fondo) vincolati	880.334,19	-			
401020101	Contributi da Regione (extra fondo) vincolati	10.000,00		Regione Lazio	G15733/2020	
401020101	Contributi da Regione (extra fondo) vincolati	2.478,74		Regione Lazio	G09547/2020	
401020101	Contributi da Regione (extra fondo) vincolati	2.033,26		Regione Lazio	G11602/2020	
401020101	Contributi da Regione (extra fondo) vincolati	1.902,68		Regione Lazio	G11601/2020	
401020101	Contributi da Regione (extra fondo) vincolati	105.171,95		Regione Lazio	G13276/2020	
401020101	Contributi da Regione (extra fondo) vincolati	32.508,56		Regione Lazio	G15295/2020	
401020101	Contributi da Regione (extra fondo) vincolati	1.139,00		Regione Lazio	G15293/2020	
401020101	Contributi da Regione (extra fondo) vincolati	725.100,00		Regione Lazio	G06509/2020	
AA0080	Contributi da Regione o Prov. Aut. (extra fondo) - Risorse aggiuntive da bilancio regionale a titolo di copertura <u>LEA</u>	-	-			
					
AA0090	Contributi da Regione o Prov. Aut. (extra fondo) - Risorse aggiuntive da bilancio regionale a titolo di copertura <u>extra LEA</u>	-	-			
					
AA0100	Contributi da Regione o Prov. Aut. (extra fondo) - Altro	1.174.119,73	-			
401020104	Contributi da Regione (extra fondo) - Altro	1.098.934,20				CONTRIBUTO QUOTA SANIM
401020104	Contributi da Regione (extra fondo) - Altro	75.185,53				STP
AA0120	Contributi da Aziende sanitarie pubbliche della Regione o Prov. Aut. (extra fondo) vincolati	-	-			
					
AA0130	Contributi da Aziende sanitarie pubbliche della Regione o Prov. Aut. (extra fondo) altro	-	-			
					
AA0141	Contributi da Ministero della Salute (extra fondo)	-	-			
					

DETTAGLIO CONTRIBUTI C/ESERCIZIO DA ENTI PUBBLICI (EXTRA FONDO)

ASL VITERBO

CONSUNTIVO 2020

valori in €

Voce CE	Descrizione Voce CE	Importo contabilizzato a CE 2020	di cui accantonato ai sensi del Dlgs 118	Soggetto erogatore	Estremi atto di assegnazione	Note
AA0150	A.1.B.3.1) Contributi da altri soggetti pubblici (extra fondo) vincolati	323.550,52	-			
401020302	Contributi da Comune (extra fondo) vincolati	323.550,52		Regione Lazio	G15987/2020	
AA0160	Contributi da altri soggetti pubblici (extra fondo) L. 210/92	1.075.386,02	-			
401020305	Contributi da altri soggetti pubblici (extra fondo) L. 210/92	1.075.386,02		Regione Lazio	G14136/2020	
AA0170	Contributi da altri soggetti pubblici (extra fondo) altro	47.178,00	-			
401020311	Contributi da altri soggetti pubblici (extra fondo) - altro	36.000,00		INAIL		REALIZZAZIONE DI UN REPERTOTIO NAZIONALE DI LIVELLI DI ESPOSIZIONE ALL'AMIANANTO - DEL 21982017
401020311	Contributi da altri soggetti pubblici (extra fondo) - altro	2.778,00		ISTITUTO ZOO PROFILATTICO SPERIMENTALE LAZIO E TOSCANA		RICERCA
401020311	Contributi da altri soggetti pubblici (extra fondo) - altro	8.400,00		ISTITUTO ZOO PROFILATTICO SPERIMENTALE LAZIO E TOSCANA		RICERCA
AA0171	Contributi da altri soggetti pubblici (extra fondo) - in attuazione dell'art.79, comma 1 sexies lettera c), del D.L. 112/2008, convertito con legge 133/2008 e della legge 23 dicembre 2009 n. 191.	-	-			
					
AA0190	Contributi da Ministero della Salute per ricerca corrente	-	-			
					
AA0200	Contributi da Ministero della Salute per ricerca finalizzata	-	-			
					
AA0210	Contributi da Regione ed altri soggetti pubblici per ricerca	-	-			
					

CONSUNTIVO 2020

valori in €

Voce CE	Descrizione Voce CE	Importo contabilizzato a CE 2020	di cui accantonato ai sensi del Dlgs 118	Soggetto erogatore	Estremi atto di assegnazione/recepimento	Note
AA0220	Contributi da privati per ricerca	-	-			
					
AA0230	Contributi c/esercizio da privati	460.082,77	-			
401040101	Contributi c/esercizio da privati	108.568,45		Nominativi diversi		
401040101	Contributi c/esercizio da privati	20.783,57		ENI		
401040101	Contributi c/esercizio da privati	330.580,75		Nominativi diversi		
401040101	Contributi c/esercizio da privati	150,00		Familiari defunto Filomeni Francesco		

DETTAGLIO UTILIZZI, ACCANTONAMENTI E FONDI QUOTE INUTILIZZATE CONTRIBUTI **ASL VITERBO**
CONSUNTIVO 2020

valori in €

Voce CE	Descrizione voce CE	Importo CE consuntivo 2020	Dettaglio (denominazione progetto e tipologia di costo sostenuto es. beni, servizi, personale...)
AA0271	Utilizzo fondi per quote inutilizzate contributi di esercizi precedenti da Regione o Prov. Aut. per quota F.S. regionale indistinto finalizzato		
AA0280	Utilizzo fondi per quote inutilizzate contributi di esercizi precedenti da Regione o Provincia Autonoma per quota F.S. regionale vincolato		
AA0290	Utilizzo fondi per quote inutilizzate contributi di esercizi precedenti da soggetti pubblici (extra fondo) vincolati		
AA0300	Utilizzo fondi per quote inutilizzate contributi di esercizi precedenti per ricerca		
AA0310	Utilizzo fondi per quote inutilizzate contributi vincolati di esercizi precedenti da privati	158.001,72	Utilizzo fondi da parte dello Spresal per € 140.151,88 di cui: hardware e software € 25.848,71, altri supporti informatici € 1.967,98, attrezzature sanitarie e scientifiche € 26.047,00, attrezzature generiche € 28.391,84, libri, riviste e giornali € 1.441,5, Progetto incentivato stc 700004 € 42.721,72, rimborsi personale € € 2.719,10, costi per borsisti € 9.899,00 e altro materiale di consumo € 1.115,03. Da parte del Fondo Centro Regionale Amianto per 17.849,44 di cui: assistenza strumento EVO MA € 12.654,45, fornitura hardware € 2.094,74 e fornitura strumenti € 743,00
TOTALE UTILIZZI FONDI QUOTE INUTILIZZATE CONTRIBUTI VINCOLATI ESERCIZI PRECEDENTI		158.001,72	

valori in €

Voce CE	Descrizione voce CE	Importo CE consuntivo 2020	Dettaglio (tipologia contributo, denominazione progetto)
BA2771	Accantonamenti per quote inutilizzate contributi da Regione e Prov. Aut. per quota F.S. indistinto finalizzato	5.540.615,51	Accantonamento quote inutilizzate Covid Fondo sanitario indistinto, come da allegato B al bilancio d'esercizio 2020
BA2780	Accantonamenti per quote inutilizzate contributi da Regione o Provincia Autonoma per quota F.S. vincolato		
BA2790	Accantonamenti per quote inutilizzate contributi da soggetti pubblici (extra fondo) vincolati		
BA2800	Accantonamenti per quote inutilizzate contributi da soggetti pubblici per ricerca		
BA2810	Accantonamenti per quote inutilizzate contributi vincolati da privati	404.234,31	Accantonamenti fondi SPRESAL, Fondo Centro Regionale Amianto e FND (Deliberazione del DG del 26/06/2014)
BA2811	Accantonamenti per quote inutilizzate contributi da soggetti privati per ricerca		
TOTALE ACCANTONAMENTI QUOTE INUTILIZZATE CONTRIBUTI VINCOLATI ESERCIZIO IN CORSO		5.944.849,82	

valori in €

Voce SP	Descrizione voce SP	Importo CE consuntivo 2020	Motivazione mancato utilizzo fondo
PBA151	Quote inutilizzate contributi da Regione o Prov. Aut. per quota F.S. indistinto finalizzato	5.540.615,51	Fondo accantonamento quote inutilizzate Covid
PBA160	Quote inutilizzate contributi da Regione o Prov. Aut. per quota F.S. vincolato		
PBA170	Quote inutilizzate contributi vincolati da soggetti pubblici (extra fondo)		
PBA180	Quote inutilizzate contributi per ricerca		
PBA190	Quote inutilizzate contributi vincolati da privati	577.065,02	Fondi SPRESAL, Fondo Centro Regionale Amianto, FND
TOTALE FONDI QUOTE INUTILIZZATE CONTRIBUTI CONSUNTIVO 2020		6.117.680,53	

valori in €

		RUOLO								
		Sanitario			Professionale		Tecnico		Amministrativo	
		PROFILO								
		Dirigente medico	Dirigente non medico	Comparto	Dirigente	Comparto	Dirigente	Comparto	Dirigente	Comparto
PAGATO DI COMPETENZA	Competenze fisse	40.134.893,14	6.031.559,29	44.263.603,02	421.064,82		229.501,05	8.406.903,09	501.108,47	6.727.345,65
	Compensi per lavoro straordinario			653.393,29				200.247,85		156.490,38
	Indennità variabili	1.700.751,07	91.128,66	2.513.362,39	1.716,87		155,82	489.143,78	1.199,28	28.677,32
	Premi e incentivazioni	168.562,97	10.251,17	1.416.101,85	-			299.887,51	100,00	171.833,29
	Oneri sociali	11.518.852,76	1.685.112,34	13.555.211,26	113.853,09		59.274,24	2.549.124,47	131.134,67	1.933.111,50
	Accantonamento TFR									
	Altri costi del personale	208.963,00	9.640,00	957.641,33						
IRAP	3.813.241,88	533.072,28	4.177.205,11	36.084,18		19.517,74	613.796,60	42.632,25	541.400,32	
COMPETENZA MATURATA NON PAGATA	Competenze fisse	886.773,40	468.164,58	1.563.615,27	103.065,30		59.750,06	542.130,06	91.104,51	522.494,59
	Compensi per lavoro straordinario			251.984,66				128.862,66		116.638,40
	Indennità variabili	628.981,51	101.340,10	791.533,02	7.822,79		7.743,37	166.708,34	7.761,46	41.918,51
	Premi e incentivazioni	644.194,63	352.960,93	570.409,00	7.813,42		16.813,42	303.331,00	6.812,71	283.986,16
	Oneri sociali	524.056,75	253.727,14	926.215,65	36.496,15		22.434,21	329.183,89	32.839,31	271.278,47
	Accantonamento TFR								4.625,00	
	Altri costi del personale	275.576,00	2.370,00					69.990,00		1.796,00
IRAP	207.019,67	78.611,03	270.091,07	10.089,63	-	7.166,08	102.936,88	8.982,69	82.144,31	
PAGATO NON DI COMPETENZA	Competenze fisse	2.955.743,11	435.951,62	443.001,28	11.538,76			64.352,77	1.893,25	110.058,41
	Compensi per lavoro straordinario			78.054,83				20.484,10		9.402,27
	Indennità variabili	172.862,83	7.939,07	271.283,17			18,50	53.616,50	17,82	
	Premi e incentivazioni	1.982.136,11	348.685,70	1.676.585,06	61.707,02		35.541,96	242.354,40	83.726,46	238.062,64
	Oneri sociali	1.280.487,97	192.637,09	686.045,50	17.681,89		8.458,98	92.519,33	20.381,74	104.950,61
	Accantonamento TFR									
	Altri costi del personale	37.809,00	2.370,00	94.723,51						

DETTAGLIO FONDI CONTRATTUALI		DETTAGLIO FONDI CONTRATTUALI		Azienda						
CONSUNTIVO 2020		CONSUNTIVO 2020								
valorLink										
Riferimento normativo	Tipologia fondo	Tipologia personale	Valore deliberato 2020	Valore deliberato 2019	Estremi delibera fondo 2020	Valore contabilizzato a costo 2020	Sottoconto/ PDC regionale	Descrizione sottoconto/ PDC regionale	Delta	Motivazione delta
			A			B				
ex art.24 CCNL AREA DIRIGENZA MV del 17.10.2008	Fondo per l'indennità di specificità medica, retribuzione di posizione, equiparazione, specifico tratt. e ind. Direz. Strutt. Compl.	DIRIGENZA MEDICA E SANITARIA NON MEDICA. FONDO ART. 94 CCNL AREA SANITA' - FONDO PER LA RETRIBUZIONE DEGLI INCARICHI	12.596.616,66	12.400.808,58		12.596.616,66	505010101	Costo del personale dirigente medico - tempo indeterminato - Competenze fisse	-	
							505010107	Costo del personale dirigente medico - tempo determinato - Competenze fisse		
							505010201	Costo del personale dirigente non medico - tempo indeterminato - Competenze fisse		
							505010207	Costo del personale dirigente non medico - tempo determinato - Competenze fisse		
ex art.25 CCNL AREA DIRIGENZA MV del 17.10.2008	Fondo per il trattamento accessorio legato alle particolari condizioni di lavoro	DIRIGENZA MEDICA E SANITARIA NON MEDICA. FONDO ART. 96 CCNL AREA SANITA' - FONDO PER LA RETRIBUZIONE DELLE CONDIZIONI DI LAVORO	2.229.727,94	2.229.727,94	1624 del 31 luglio 2020	2.229.727,94	505010102	Costo del personale dirigente medico - tempo indeterminato - Indennit. variabili	-	
							505010108	Costo del personale dirigente medico - tempo determinato - Indennit. variabili		
							505010202	Costo del personale dirigente non medico - tempo indeterminato - Indennit. variabili		
							505010208	Costo del personale dirigente non medico - tempo determinato - Indennit. variabili		
ex art.26 CCNL AREA DIRIGENZA MV del 17.10.2008	Fondo per la retribuzione di risultato e per la qualità della prestazione individuale	DIRIGENZA MEDICA E SANITARIA NON MEDICA. FONDO ART. 95 CCNL AREA SANITA' - FONDO PER LA RETRIBUZIONE DI RISULTATO	585.224,71	464.971,23		585.224,71	505010103	Costo del personale dirigente medico - tempo indeterminato - Premi e Incentivazioni	-	
							505010109	Costo del personale dirigente medico - tempo determinato - Premi e Incentivazioni		
							505010203	Costo del personale dirigente non medico - tempo indeterminato - Premi e Incentivazioni		
							505010209	Costo del personale dirigente non medico - tempo determinato - Premi e Incentivazioni		
ex art.25 CCNL AREA DIRIGENZA SPTA del 17.10.2008	Fondo per la retribuzione di posizione, equiparazione, specifico tratt. e ind. Direz. Strutt. Complessa	DIRIGENZA SANITARIA NON MEDICA	530.493,91	530.493,91	634 del 16 aprile 2019 (La deliberazione di rideterminazione dei fondi contrattuali in applicazione del CCNL Area Funzioni Locali 2016/2018 è in corso di adozione. I valori indicati, quindi, non tengono conto degli incrementi contrattuali)	530.493,91	LA DIRIGENZA SANITARIA NON MEDICA è STATA COMPUTATA INSIEME ALLA DIRIGENZA MEDICA		-	
							506010101	Costo del personale dirigente ruolo professionale - tempo indeterminato - Competenze fisse		
							506010201	Costo del personale dirigente ruolo professionale - tempo determinato - Competenze fisse		
							507010101	Costo del personale dirigente ruolo tecnico - tempo indeterminato - Competenze fisse		
							507010201	Costo del personale dirigente ruolo tecnico - tempo determinato - Competenze fisse		
							508010101	Costo del personale dirigente ruolo amministrativo - tempo indeterminato - Competenze fisse		
ex art.26 CCNL AREA DIRIGENZA SPTA del 17.10.2008	Fondo per il trattamento accessorio legato alle particolari condizioni di lavoro	DIRIGENZA SANITARIA NON MEDICA	24.686,25	24.686,25	1624 del 31 luglio 2020 (La deliberazione di rideterminazione dei fondi contrattuali in applicazione del CCNL Area Funzioni Locali 2016/2018 è in corso di adozione. I Valori indicati, quindi, non tengono conto degli incrementi contrattuali)	24.686,25	LA DIRIGENZA SANITARIA NON MEDICA è STATA COMPUTATA INSIEME ALLA DIRIGENZA MEDICA		-	
							506010102	Costo del personale dirigente ruolo professionale - tempo indeterminato - Indennit. variabili		
							506010202	Costo del personale dirigente ruolo professionale - tempo determinato - Indennit. variabili		
							507010102	Costo del personale dirigente ruolo tecnico - tempo indeterminato - Indennit. variabili		
							507010202	Costo del personale dirigente ruolo tecnico - tempo determinato - Indennit. variabili		
							508010102	Costo del personale dirigente ruolo amministrativo - tempo indeterminato - Indennit. variabili		
ex art.27 CCNL AREA DIRIGENZA SPTA del 17.10.2008	Fondo per la retribuzione di risultato e per la qualità della prestazione individuale	DIRIGENZA SANITARIA NON MEDICA	23.440,27	23.440,27	1624 del 31 luglio 2020 (La deliberazione di rideterminazione dei fondi contrattuali in applicazione del CCNL Area Funzioni Locali 2016/2018 è in corso di adozione. I Valori indicati, quindi, non tengono conto degli incrementi contrattuali)	23.440,27	LA DIRIGENZA SANITARIA NON MEDICA è STATA COMPUTATA INSIEME ALLA DIRIGENZA MEDICA		-	
							506010103	Costo del personale dirigente ruolo professionale - tempo indeterminato - Premi e Incentivazioni		
							506010203	Costo del personale dirigente ruolo professionale - tempo determinato - Premi e Incentivazioni		
							507010103	Costo del personale dirigente ruolo tecnico - tempo indeterminato - Premi e Incentivazioni		
							507010203	Costo del personale dirigente ruolo tecnico - tempo determinato - Premi e Incentivazioni		
							508010103	Costo del personale dirigente ruolo amministrativo - tempo indeterminato - Premi e Incentivazioni		
ex art.9 CCNL COMPARTO del 10.04.2008	Fasce retr. - valore comune indenn. Qualif. Prof. - ind. Prof. Spec. - art.20 CCNL 7/4/99 - art.10 c.4 CCNL 20/9/01	COMPARTO SANITARIO					LA DIRIGENZA SANITARIA NON MEDICA è STATA COMPUTATA INSIEME ALLA DIRIGENZA MEDICA		-	
							COMPARTO PROF.LE			
							COMPARTO TECNICO			
							COMPARTO AMM.VO			
ex art.7 CCNL COMPARTO del 10.04.2008	Lavoro straordinario e disagio	COMPARTO SANITARIO					LA DIRIGENZA SANITARIA NON MEDICA è STATA COMPUTATA INSIEME ALLA DIRIGENZA MEDICA		-	
							COMPARTO PROF.LE			
							COMPARTO TECNICO			
							COMPARTO AMM.VO			
ex art.8 CCNL COMPARTO del 10.04.2008	Produttività collettiva	COMPARTO SANITARIO					LA DIRIGENZA SANITARIA NON MEDICA è STATA COMPUTATA INSIEME ALLA DIRIGENZA MEDICA		-	
							COMPARTO PROF.LE			
							COMPARTO TECNICO			
							COMPARTO AMM.VO			

DETTAGLIO DETTAGLIO COSTI MULTISERVIZIO

ASL VITERBO

CONSUNTIVO 2020

valori in €

CODICE MOD. CE	DETTAGLIO COSTI PER CONTRATTI MULTISERVIZIO (GLOBAL SERVICE)	Valore CE al 31/12/2020	TIPOLOGIA DI CONTRATTO		% di incidenza multiservizio
			Multiservizio	Altro	
BA1580	Lavanderia	1.551.679,85		1.551.679,85	0%
BA1590	Pulizia	4.308.191,05		4.308.191,05	0%
BA1600	Mensa:	2.526.101,86		2.526.101,86	0%
BA1601	<i>Mensa Dipendenti</i>	673.249,89		673.249,89	0%
BA1602	<i>Mensa Degenti</i>	1.852.851,97		1.852.851,97	0%
BA1610	Riscaldamento	4.885.399,30	4.885.399,30		100%
BA1620	Servizi di assistenza informatica	4.125.712,88		4.125.712,88	0%
BA1630	Servizi trasporti (non sanitari)	457.676,99		457.676,99	0%
BA1640	Smaltimento rifiuti	1.203.379,87		1.203.379,87	0%
BA1650	Utenze telefoniche	148.436,44		148.436,44	0%
BA1660	Utenze elettricità	3.260.275,29	3.260.275,29		100%
BA1670	Altre utenze	403.324,36	403.324,36		100%
BA1680	Premi di assicurazione:	3.292.909,18		3.292.909,18	0%
BA1690	<i>Premi di assicurazione - R.C. Professionale</i>	2.932.377,86		2.932.377,86	0%
BA1700	<i>Premi di assicurazione - Altri premi assicurativi</i>	360.531,32		360.531,32	0%
BA1720	Altri servizi non sanitari da pubblico (Aziende sanitarie pubbliche della Regione):	-		-	0%
	...				0%
	...				0%
BA1730	Altri servizi non sanitari da altri soggetti pubblici:	1.500,00		1.500,00	0%
	Altri rimborsi, assegni e contributi	1.500,00		1.500,00	0%
	...				0%
BA1740	Altri servizi non sanitari da privato:	10.697.346,36		10.697.346,36	0%
	Servizio di vigilanza e sicurezza	2.391.262,91		2.391.262,91	0%
	Altri servizi non sanitari da privato	8.306.083,45		8.306.083,45	0%
BA1890	Formazione (esternalizzata e non) da pubblico	500,00		500,00	0%
BA1900	Formazione (esternalizzata e non) da privato	124.598,47		124.598,47	0%
BA1910	Manutenzione e riparazione (ordinaria esternalizzata):	4.640.730,40	1.254.979,64	3.385.750,76	27%
BA1920	<i>Manutenzione e riparazione ai fabbricati e loro pertinenze</i>	412.074,07		412.074,07	0%
BA1930	<i>Manutenzione e riparazione agli impianti e macchinari</i>	1.772.494,56	1.254.979,64	517.514,92	71%
BA1940	<i>Manutenzione e riparazione alle attrezzature sanitarie e scientifiche</i>	2.262.412,01		2.262.412,01	0%
BA1950	<i>Manutenzione e riparazione ai mobili e arredi</i>	2.329,14		2.329,14	0%
BA1960	<i>Manutenzione e riparazione agli automezzi</i>	151.904,93		151.904,93	0%
BA1970	<i>Altre manutenzioni e riparazioni</i>	39.515,69		39.515,69	0%
BA1980	<i>Manutenzioni e riparazioni da Aziende sanitarie pubbliche della Regione</i>	-		-	0%
	TOTALE	41.627.762,30	9.803.978,59	31.823.783,71	24%

CONSUNTIVO 2020

valori in €

SOTTOCONTO PDC	VOCE CE (BA1530, BA1740)	TIPOLOGIA DI SERVIZIO ACQUISTATO	NOME FORNITORE	CONSUNTIVO 2020	CONSUNTIVO 2019	DELTA	MOTIVAZIONE DEL DELTA RILEVATO
				A	B	A-B	
502011604	BA1530	Costi per altri servizi sanitari	ASSOCIAZIONE MURIALDO	12.951,00	9.125,00	3.826,00	
502011604	BA1530	Costi per altri servizi sanitari	I.S.I.S.S.CONVITTO SORDI ROM	1.060,00	4.500,00	- 3.440,00	
502011604	BA1530	Costi per altri servizi sanitari	KEDRION SPA	17.806,25	10.587,50	7.218,75	
502011604	BA1530	Costi per altri servizi sanitari	MEDICAIR CENTRO S.R.L.	695.106,74	530.088,56	165.018,18	
502011604	BA1530	Costi per altri servizi sanitari	SAPIO LIFE S.R.L.	581.789,15	516.152,59	65.636,56	
502011604	BA1530	Costi per altri servizi sanitari	RICLASSIFICAZIONE COSTO SERVIZIO OSSIGENOTERAPIA_MEDICAIR+SAPIOLIFE_2 019	- 762.657,97	- 683.867,28	- 78.790,69	
502011604	BA1530	Costi per altri servizi sanitari	SAN RAFFAELE S.P.A.(VILLA B.	169.458,00	168.995,00	463,00	
502011604	BA1530	Costi per altri servizi sanitari	SANTA MARIA DE MATTIAS S.	-	25.252,00	- 25.252,00	
502011604	BA1530	Costi per altri servizi sanitari	VILLA LETIZIA SRL	-	49.039,72	- 49.039,72	
502011604	BA1530	Costi per altri servizi sanitari	VILLA MARIA COOPERATIVA	27.335,17	54.107,24	- 26.772,07	
502011604	BA1530	Costi per altri servizi sanitari	VITALAIRE ITALIA SPA	756.362,54	774.516,05	- 18.153,51	
502011604	BA1530	Costi per altri servizi sanitari	VIVISOL SRL	39.764,24	5.709,63	34.054,61	
502011604	BA1530	Costi per altri servizi sanitari	CASA DI CURA ARMONIA NUOVA	-	22.758,33	- 22.758,33	
502011604	BA1530	Costi per altri servizi sanitari	CEIS DON MARIO PICCHI(CEIS ROMA)	57.161,24	5.021,80	52.139,44	
502011604	BA1530	Costi per altri servizi sanitari	COOP.SOCIALE SAN SATURNINO ONLUS	-	40.415,76	- 40.415,76	
502011604	BA1530	Costi per altri servizi sanitari	ISTITUTO SAN GIORGIO S.R.L.	3.343,00	62.342,00	- 58.999,00	
502011604	BA1530	Costi per altri servizi sanitari	LINDE MEDICALE SRL	5.953,38	207,09	5.746,29	
502011604	BA1530	Costi per altri servizi sanitari	MEDIGAS ITALIA S.R.L	144.250,58	302,18	143.948,40	
502011604	BA1530	Costi per altri servizi sanitari	RESPIRARE SRL	1.831,38	95,91	1.735,47	
502011604	BA1530	Costi per altri servizi sanitari	SIAR SOCIETA'COOPERATIVA SOCIALE	164.480,40	137.516,40	26.964,00	
502011604	BA1530	Costi per altri servizi sanitari	SICO SOCIETA'ITALIANA CARB. OSS. SPA	2.606,67	76,07	2.530,60	
502011604	BA1530	Costi per altri servizi sanitari	HEART LIFE CROCE AMICA SRL	238.546,00	-	238.546,00	
502011604	BA1530	Costi per altri servizi sanitari	SALVATOR MUNDI INTERNATIONAL HOSPITAL	1.201,27	-	1.201,27	
502011604	BA1530	Costi per altri servizi sanitari	L'ACCOGLIENZA Soc.Coop.Sociale - ONLUS	587,76	-	587,76	
502011604	BA1530	Costi per altri servizi sanitari	FORNITORI VARI	-	2.585,32	- 2.585,32	
502020117	BA1740	Servizio vigilanza	ISTITUTO DI VIGILANZA PRIVAT	-	617.677,83	- 617.677,83	
502020117	BA1740	Servizio vigilanza	GRUPPO SERVIZI ASSOCIATI SPA	1.049.270,84	667.711,98	381.558,86	
502020117	BA1740	Servizio vigilanza	INTERNATIONAL SECURITY SERV.VIG. SPA	1.341.992,07	1.020.617,60	321.374,47	
502020119	BA1740	Abbattimento di animali infetti	FORNITORI VARI	58.969,64	36.755,99	22.213,65	

SOTTOCONTO PDC	VOCE CE (BA1530, BA1740)	TIPOLOGIA DI SERVIZIO ACQUISTATO	NOME FORNITORE	CONSUNTIVO 2020	CONSUNTIVO 2019	DELTA	MOTIVAZIONE DEL DELTA RILEVATO
				A	B	A-B	
502020119	BA1740	Commissioni e spese bancarie	DEBITORI VARI	-	611,49	- 611,49	
502020119	BA1740	Costi per altri servizi	fatt da ricevere	-	1.704,44	- 1.704,44	
502020119	BA1740	Costi per altri servizi	ALTHEA ITALIA SPA	-	71.126,11	- 71.126,11	
502020119	BA1740	Costi per altri servizi	ANTICIMEX SRL	4.751,90	7.320,00	- 2.568,10	
502020119	BA1740	Costi per altri servizi	ASCISSE SRL	24,40	-	24,40	
502020119	BA1740	Costi per altri servizi	ASS.NE SPORTIVA DILETTANTIST	-	512,40	- 512,40	
502020119	BA1740	Costi per altri servizi	AUDIOTIME SRL	-	4.049,00	- 4.049,00	
502020119	BA1740	Costi per altri servizi	AUTOSTRAD E PER L'ITALIA S.P.	772,12	1.114,09	- 341,97	
502020119	BA1740	Costi per altri servizi	BAIA MARINA SAS DI DIANA GIO	-	464,00	- 464,00	
502020119	BA1740	Costi per altri servizi	BARTOLINI S.P.A.	-	19,30	- 19,30	
502020119	BA1740	Costi per altri servizi	BIOMATRIX SRL	36,60	-	36,60	
502020119	BA1740	Costi per altri servizi	BONTA OFFICINE SRL	-	90,00	- 90,00	
502020119	BA1740	Costi per altri servizi	BROWN DI SEMPRINI G.AMP C.SA	-	630,00	- 630,00	
502020119	BA1740	Costi per altri servizi	BUCAP SPA	115.599,62	76.827,65	38.771,97	
502020119	BA1740	Costi per altri servizi	CANON SOLUTION ITALIA CENTRO	33.837,43	39.305,71	- 5.468,28	
502020119	BA1740	Costi per altri servizi	CLUB VACANZE S.R.L.	-	1.056,00	- 1.056,00	
502020119	BA1740	Costi per altri servizi	COMECER SPA	-	81,15	- 81,15	
502020119	BA1740	Costi per altri servizi	COOP. TRE SOC.COOP.A R.L.	15.279,60	854,00	14.425,60	
502020119	BA1740	Costi per altri servizi	Debiti per fatture da riceve	-	167.075,27	- 167.075,27	
502020119	BA1740	Costi per altri servizi	DEBITORI VARI	2.560,74	16.536,32	- 13.975,58	
502020119	BA1740	Costi per altri servizi	DEMAX (DEPOSITI E TRASPORTI)	568.139,76	537.455,52	30.684,24	
502020119	BA1740	Costi per altri servizi	EADE SRL	190,32	-	190,32	
502020119	BA1740	Costi per altri servizi	ERGONET SRL	602,40	164,70	437,70	
502020119	BA1740	Costi per altri servizi	EUROSTREET SOCIETA'COOPERATI	69.174,84	69.174,84	-	
502020119	BA1740	Costi per altri servizi	FONDAZIONE CARIVIT ENTE CASS	-	1.600,00	- 1.600,00	
502020119	BA1740	Costi per altri servizi	GRAND HOTEL HELIOS DELLA MAI	-	780,00	- 780,00	
502020119	BA1740	Costi per altri servizi	HILL - ROM	13.787,32	12.775,83	1.011,49	
502020119	BA1740	Costi per altri servizi	IMQ S.P.A.	975,90	975,90	-	
502020119	BA1740	Costi per altri servizi	INFOCAMERE S.C.P.A.	-	1.354,20	- 1.354,20	
502020119	BA1740	Costi per altri servizi	ITEL TELECOMUNICAZIONI	-	10.638,40	- 10.638,40	
502020119	BA1740	Costi per altri servizi	KEDRION SPA	-	12.196,23	- 12.196,23	
502020119	BA1740	Costi per altri servizi	L.P.LAVORAZIONI PARZIALI SOC	-	1.170,00	- 1.170,00	
502020119	BA1740	Costi per altri servizi	LA PULITRICE SRL	69.532,64	7.622,56	61.910,08	
502020119	BA1740	Costi per altri servizi	LINEA VERDI NICOLINI SRL	26.160,63	38.530,72	- 12.370,09	
502020119	BA1740	Costi per altri servizi	MAGIF SERVIZI S.R.L.	34.242,61	11.781,68	22.460,93	
502020119	BA1740	Costi per altri servizi	MEDICAIR CENTRO S.R.L.	26.429,07	-	26.429,07	
502020119	BA1740	Costi per altri servizi	MEDIGAS ITALIA S.R.L	499,97	3,60	496,37	
502020119	BA1740	Costi per altri servizi	MINI STORE SOC.COOP.	-	805,20	- 805,20	
502020119	BA1740	Costi per altri servizi	N.T.A. SRL NUOVE TECNOLOGIE	-	89.456,97	- 89.456,97	
502020119	BA1740	Costi per altri servizi	NEW ENERGYM A R.L.	380,64	1.259,04	- 878,40	

SOTTOCONTO PDC	VOCE CE (BA1530, BA1740)	TIPOLOGIA DI SERVIZIO ACQUISTATO	NOME FORNITORE	CONSUNTIVO 2020	CONSUNTIVO 2019	DELTA	MOTIVAZIONE DEL DELTA RILEVATO
				A	B	A-B	
502020119	BA1740	Costi per altri servizi	NUOVA PICCHIO S.N.C.	-	427,00	- 427,00	
502020119	BA1740	Costi per altri servizi	ORIZZONTE BLU	-	450,00	- 450,00	
502020119	BA1740	Costi per altri servizi	TECNORAD S.R.L.	-	2.721,34	- 2.721,34	
502020119	BA1740	Costi per altri servizi	TELEPASS SPA	100,39	100,39	-	
502020119	BA1740	Costi per altri servizi	TIMBROTECNICA MATERAZZINI GI	-	416,50	- 416,50	
502020119	BA1740	Costi per altri servizi	TIPOLITOGRAFIA LA COMMERCIAL	-	317,20	- 317,20	
502020119	BA1740	Costi per altri servizi	TO BE SOC.SPORTIVA DILETT. A	-	854,00	- 854,00	
502020119	BA1740	Costi per altri servizi	TOSINGRAF SRL	744,20	-	744,20	
502020119	BA1740	Costi per altri servizi	TRA.SER SRL	509.006,22	516.378,72	- 7.372,50	
502020119	BA1740	Costi per altri servizi	TRASLOCHI CASA ROMA SRL	45.235,97	19.767,66	25.468,31	
502020119	BA1740	Costi per altri servizi	UNIEURO S.P.A.	-	79,90	- 79,90	
502020119	BA1740	Costi per altri servizi	VELCA MARE ALBERGO-BAR-RISTO	-	1.200,00	- 1.200,00	
502020119	BA1740	Costi per altri servizi	VERNIPOLL	-	4.130,92	- 4.130,92	
502020119	BA1740	Costi per altri servizi	VITALAIRE ITALIA SPA	- 14.075,13	-	14.075,13	
502020119	BA1740	Costi per serv di racc animali randagi	LA QUERCIA ROSSA SAS DI N. C	155.469,48	207.339,00	- 51.869,52	
502020119	BA1740	Remunerazione servizio RECUP	farmacie diverse	78.159,42	211.942,62	- 133.783,20	
502020119	BA1740	Service ferri chirurgici e ottiche	ADAPTA SPA	529.677,39	660.946,42	- 131.269,03	
502020119	BA1740	Service ferri chirurgici e ottiche	SERVIZIO ITALIA SPA	630.271,34	635.026,64	- 4.755,30	
502020119	BA1740	Servizio di tesoreria	BANCA NAZIONALE DEL LAVORO S	127.551,70	97.000,00	30.551,70	
502020119	BA1740	Servizio di tesoreria	Debiti per fatture da riceve	-	32.250,00	- 32.250,00	
502020119	BA1740	Costi per profilassi veterinaria	IZSLT - IST.ZOOPROF.LAZIO TOSCANA	1.904,93	-	1.904,93	
502020119	BA1740	Costi per altri servizi	Astrid 2001 S.R.L.	379,20	-	379,20	
502020119	BA1740	Costi per altri servizi	D&G SERPONE MANIFATTURE S.R.L.S.	519,72	-	519,72	
502020119	BA1740	Costi per altri servizi	EUCLEIA SOCIETA' COOPERATIVA SOCIALE	34.352,50	-	34.352,50	
502020119	BA1740	Costi per altri servizi	FARMACIA FORTINI DOTT. STEFANIA	284,32	-	284,32	
502020119	BA1740	Costi per altri servizi	FARMACIA PETROSELLI S.A.S.	128,26	-	128,26	
502020119	BA1740	Costi per altri servizi	GE.CO.S. srl	37.573,51	-	37.573,51	
502020119	BA1740	Costi per altri servizi	General Tecnoservice s.r.l.	6.081,27	-	6.081,27	
502020119	BA1740	Costi per altri servizi	GI ONE SPA	10.893,31	-	10.893,31	
502020119	BA1740	Costi per altri servizi	GREG STUDIO DI GREGORIO PUCCIO	1.220,00	-	1.220,00	
502020119	BA1740	Costi per altri servizi	KLIMT ART S.R.L.	233,15	-	233,15	
502020119	BA1740	Costi per altri servizi	LAGITRE S.R.L.	457,50	-	457,50	
502020119	BA1740	Costi per altri servizi	LEMA INFORMATICA	780,80	-	780,80	
502020119	BA1740	Costi per altri servizi	MGS S.a.s. di Barberi Marco	177,50	-	177,50	
502020119	BA1740	Costi per altri servizi	POLDO'S di Pastori Domenico & C. S.a.s	600,00	-	600,00	
502020119	BA1740	Costi per altri servizi	CERACARTA S.P.A.	-	409,92	- 409,92	
502020119	BA1740	Costi per altri servizi	2 AS S.R.L.	-	285,48	- 285,48	

SOTTOCONTO PDC	VOCE CE (BA1530, BA1740)	TIPOLOGIA DI SERVIZIO ACQUISTATO	NOME FORNITORE	CONSUNTIVO 2020	CONSUNTIVO 2019	DELTA	MOTIVAZIONE DEL DELTA RILEVATO
				A	B	A-B	
502020119	BA1740	Costi per altri servizi	ADIRAMEF SRL	20.307,61	22.036,59	- 1.728,98	
502020119	BA1740	Costi per altri servizi	ASS.NE CULTURALE COMPAGNIA DEL TEATRO	-	488,00	- 488,00	
502020119	BA1740	Costi per altri servizi	BIODIAGRAM SRL	-	248,88	- 248,88	
502020119	BA1740	Costi per altri servizi	BLACK EAGLE COMPUTER SRL	-	229,97	- 229,97	
502020119	BA1740	Costi per altri servizi	CARLO ERBA REAGENTS SRL	-	689,30	- 689,30	
502020119	BA1740	Costi per altri servizi	CEA SPA	-	485,07	- 485,07	
502020119	BA1740	Costi per altri servizi	EXTRA BALL DI PASCUCCI S.A.S.	-	150,00	- 150,00	
502020119	BA1740	Costi per altri servizi	FERRAMENTA LEONARDI	-	201,57	- 201,57	
502020119	BA1740	Costi per altri servizi	FERRAMENTA MOZZICARELLI S.R.L.	-	45,71	- 45,71	
502020119	BA1740	Costi per altri servizi	FONDAZIONE ONDA	-	610,00	- 610,00	
502020119	BA1740	Costi per altri servizi	G.P.I. SPA	3.431.196,84	2.738.133,23	693.063,61	
502020119	BA1740	Costi per altri servizi	G.S.R. SRL	-	708,00	- 708,00	
502020119	BA1740	Costi per altri servizi	GRL GRANDI IMPIANTI	-	463,60	- 463,60	
502020119	BA1740	Costi per altri servizi	GRUPPO SERVIZI ASSOCIATI SPA	1.555.915,46	895.368,02	660.547,44	
502020119	BA1740	Costi per altri servizi	IDS SRL	-	495,32	- 495,32	
502020119	BA1740	Costi per altri servizi	JUTE SPORT S.R.L.	-	370,88	- 370,88	
502020119	BA1740	Costi per altri servizi	L.B. SERVIZI PER LE AZIENDA SRL	8.640,89	6.298,57	2.342,32	
502020119	BA1740	Costi per altri servizi	LGR MEDICAL SERVICES SRL	87.920,99	1.118,64	86.802,35	
502020119	BA1740	Costi per altri servizi	LSI LASTEM S.R.L.	-	1.483,52	- 1.483,52	
502020119	BA1740	Costi per altri servizi	MASSI MAURIZIO	-	178,50	- 178,50	
502020119	BA1740	Costi per altri servizi	MEDICAL GRAPHICS ITALIA SRL	-	488,00	- 488,00	
502020119	BA1740	Costi per altri servizi	PARADISO SRL	-	840,00	- 840,00	
502020119	BA1740	Costi per altri servizi	POLLICINO DI PETTERINI GIUSEPPINA SRL	-	17.955,45	- 17.955,45	
502020119	BA1740	Costi per altri servizi	PROMO RIGENERA S.R.L.	-	488,00	- 488,00	
502020119	BA1740	Costi per altri servizi	SIDNEY ASTON S.R.L.	-	209,40	- 209,40	
502020119	BA1740	Costi per altri servizi	STAMPA SUD SRL	-	85,40	- 85,40	
502020119	BA1740	Costi per altri servizi	TAPPEZZERIA EMMEPI DI PORTA M.	2.242,50	665,00	1.577,50	
502020119	BA1740	Costi per altri servizi	UNIPOLSAI - ASS.NI SPA	-	500,00	- 500,00	
502020119	BA1740	Costi per altri servizi	V G S R SRLS	-	950,00	- 950,00	
502020119	BA1740	Costi per altri servizi	VWR INTERNATIONAL SRL	-	500,78	- 500,78	
502020119	BA1740	Costi per altri servizi	VISURA SPA	37,26	-	37,26	
502020119	BA1740	Costi per altri servizi	B&B Hotels Italia S.p.A.	146,80	-	146,80	
TOTALE				12.856.283,16	11.349.779,40	1.506.503,76	

DETTAGLIO TRASPORTI SANITARI (BA1110, BA1130)

ASL VITERBO

CONSUNTIVO 2020

valori in €

SOTTOCONTO PDC	VOCE CE (BA1110, BA1130)	TIPOLOGIA DI SERVIZIO ACQUISTATO	NOME FORNITORE	CONSUNTIVO 2020	CONSUNTIVO 2019	DELTA	MOTIVAZIONE DEL DELTA RILEVATO
				A	B	A-B	
502011104	BA1130	Costi serv trasp ammal non relativo a servizio emergenza	FONDAZIONE LUIGI MARIA MONTI	7.928,08	43.253,64	-35.325,56	
502011104	BA1130	Costi serv trasp ammal non relativo a servizio emergenza	MITSAFETRANS SRL (MITNUCLEARE)	0,00	9.516,00	-9.516,00	
TOTALE				7.928,08	52.769,64	-44.841,56	

CONSUNTIVO 2020

valori in €

SOTTOCONTO PDC	VOCE CE (BA0680, BA0690)	TIPOLOGIA DI SERVIZIO ACQUISTATO	CODICE STRUTTURA	DENOMINAZIONE STRUTTURA *	CONSUNTIVO 2020	Budget 2020	CONSUNTIVO 2019	DELTA	DELTA	MOTIVAZIONE DEL DELTA RILEVATO
					A	B	C	A-B	A-C	
502010404	BA0680	Riabilitazione territoriale residenziale e semiresidenziale (ex art. 8 quinquies d. lgs. 502/92)		FONDAZIONE LUIGI MARIA MONTI	4.529.317,88	4.969.911,74	4.949.102,27	- 440.593,86	- 419.784,39	
502010404	BA0680	Riabilitazione territoriale residenziale e semiresidenziale (ex art. 8 quinquies d. lgs. 502/92)		AIRRI MEDICAL (CENTRO SANITA	3.278.598,00	3.278.556,00	3.273.486,60	42,00	5.111,40	
502010404	BA0680	Riabilitazione territoriale residenziale e semiresidenziale (ex art. 8 quinquies d. lgs. 502/92)		CASA DI CURA VILLA IMMACOLAT	5.239.934,36	5.648.233,00	5.683.889,02	- 408.298,64	- 443.954,66	
502010404	BA0680	Riabilitazione territoriale residenziale e semiresidenziale (ex art. 8 quinquies d. lgs. 502/92)		SAN RAFFAELE S.P.A.	5.527.583,52	5.548.908,00	5.538.578,91	21.324,48	10.995,39	
502010404	BA0680	Riabilitazione territoriale residenziale e semiresidenziale (ex art. 8 quinquies d. lgs. 502/92)		AZIENDA USL TOSCANA SUD EST	-	-	4.196,43	-	4.196,43	
502010404	BA0680	Riabilitazione territoriale residenziale e semiresidenziale (ex art. 8 quinquies d. lgs. 502/92)		FATTURE DA RICEVERE	-	-	-	-	-	
502010405	BA0690	Servizi sanitari per assistenza riabilitativa da privato - ex art.26 (extraregionale)		C.T.E. S.R.L.	206.541,51	-	68.172,16	206.541,51	138.369,35	
502010405	BA0690	Servizi sanitari per assistenza riabilitativa da privato - ex art.26 (extraregionale)		CENTRO RIABILITAZIONE	-	-	1.998,30	-	1.998,30	
502010405	BA0690	Servizi sanitari per assistenza riabilitativa da privato - ex art.26 (extraregionale)		IST. SERAFICO PER SORDOMUTI	34.851,00	-	58.780,00	34.851,00	23.929,00	
502010405	BA0690	Servizi sanitari per assistenza riabilitativa da privato - ex art.26 (extraregionale)		OPERA DON GIANNELLA CENTRO RI	35.162,40	-	25.695,60	35.162,40	9.466,80	
502010405	BA0690	Servizi sanitari per assistenza riabilitativa da privato - ex art.26 (extraregionale)		INAIL CENTRO PROTESI	-	-	12.102,53	-	12.102,53	
502010405	BA0690	Servizi sanitari per assistenza riabilitativa da privato - ex art.26 (extraregionale)		RESIDENZE SOCIALI E SANITARI	504.312,33	-	442.624,73	504.312,33	61.687,60	
502010405	BA0690	Servizi sanitari per assistenza riabilitativa da privato - ex art.26 (extraregionale)		UTOPIA SOC.COOPERATIVA SOCIA	108.758,51	-	70.848,06	108.758,51	37.910,45	
502010405	BA0690	Servizi sanitari per assistenza riabilitativa da privato - ex art.26 (extraregionale)		AZIENDA USL UMBRIA N 1	-	-	29.382,00	-	29.382,00	
502010405	BA0690	Servizi sanitari per assistenza riabilitativa da privato - ex art.26 (extraregionale)		CONS SAN STEF AR.ABRUZZO SOC. COOP SPA	-	-	705,67	-	705,67	
502010405	BA0690	Servizi sanitari per assistenza riabilitativa da privato - ex art.26 (extraregionale)		PROVINCIA DELLA PRESENTAZIONE DI MARIA	482.335,56	-	430.510,04	482.335,56	51.825,52	
502010405	BA0690	Servizi sanitari per assistenza riabilitativa da privato - ex art.26 (extraregionale)		SOCIETA' COOPERATIVA SOCIALE ACTL	16.505,69	-	16.460,59	16.505,69	45,10	
502010405	BA0690	Servizi sanitari per assistenza riabilitativa da privato - ex art.26 (extraregionale)		AZIENDA USL TOSCANA SUD EST	10.357,00	-	-	10.357,00	10.357,00	
502010405	BA0690	Servizi sanitari per assistenza riabilitativa da privato - ex art.26 (extraregionale)		CONSORZIO SANTA'E SERVIZI INTEGRATI PER AZIONI-SOC. COOPERATIVA SOCIALE	5.038,11	-	-	5.038,11	5.038,11	
502010405	BA0690	Servizi sanitari per assistenza riabilitativa da privato - ex art.26 (extraregionale)		LA GOCCIA SOC.COOP.SOCIALE	65.062,03	-	-	65.062,03	65.062,03	
502010405	BA0690	Servizi sanitari per assistenza riabilitativa da privato - ex art.26 (extraregionale)		FATTURE DA RICEVERE	-	-	-	-	-	
502010409	BA0680	Servizi sanitari per assistenza riabilitativa da privati (DGR 614/2020) - Integrazione remunerazione		REGISTRAZIONE D. G. R. 614/2020 ONERI CONTRATTUALI PERSONALE DIPENDENTE STRUTTURE PRIV	38.735,54	-	-	-	-	
502010409	BA0680	Servizi sanitari per assistenza riabilitativa da privati (DGR 614/2020) - Integrazione remunerazione		AIRRI MEDICAL (CENTRO SANITARIO DI RIAB)	31.002,00	-	-	-	-	
502010410	BA0680	Servizi sanitari per assistenza riabilitativa da privati (DGR 304/2021) - Contributo Ristori		ASSISTENZA TERRITORIALE EX ART. 26 - ESITI PRODUZIONE ED EVENTUALE RILEVAZIONE UNA TANTI	920.253,46	-	-	-	-	
502010410	BA0680	Servizi sanitari per assistenza riabilitativa da privati (DGR 304/2021) - Contributo Ristori		ASSISTENZA TERRITORIALE EX ART. 26 - ESITI PRODUZIONE ED EVENTUALE RILEVAZIONE UNA TANTI	719.758,88	-	-	-	-	
502010404	BA0680	Riabilitazione territoriale residenziale e semiresidenziale (ex art. 8 quinquies d. lgs. 502/92)		ASSISTENZA TERRITORIALE EX ART. 26 - ESITI PRODUZIONE ED EVENTUALE RILEVAZIONE UNA TANTI	920.253,46	-	-	-	-	
502010404	BA0680	Riabilitazione territoriale residenziale e semiresidenziale (ex art. 8 quinquies d. lgs. 502/92)		ASSISTENZA TERRITORIALE EX ART. 26 - ESITI PRODUZIONE ED EVENTUALE RILEVAZIONE UNA TANTI	719.758,88	-	-	-	-	
502010404	BA0680	Riabilitazione territoriale residenziale e semiresidenziale (ex art. 8 quinquies d. lgs. 502/92)		ASSISTENZA TERRITORIALE EX ART. 26 - ESITI PRODUZIONE ED EVENTUALE RILEVAZIONE UNA TANTI	-	-	-	-	-	
502010404	BA0680	Riabilitazione territoriale residenziale e semiresidenziale (ex art. 8 quinquies d. lgs. 502/92)		ASSISTENZA TERRITORIALE EX ART. 26 - ESITI PRODUZIONE ED EVENTUALE RILEVAZIONE UNA TANTI	42,00	-	-	-	-	
502010404	BA0680	Riabilitazione territoriale residenziale e semiresidenziale (ex art. 8 quinquies d. lgs. 502/92)		ASSISTENZA TERRITORIALE EX ART. 26 - ESITI PRODUZIONE ED EVENTUALE RILEVAZIONE UNA TANTI	56.397,31	-	-	-	-	
502010404	BA0680	Riabilitazione territoriale residenziale e semiresidenziale (ex art. 8 quinquies d. lgs. 502/92)		ASSISTENZA TERRITORIALE EX ART. 26 - ESITI PRODUZIONE ED EVENTUALE RILEVAZIONE UNA TANTI	21.324,48	-	-	-	-	
502010404	BA0680	Riabilitazione territoriale residenziale e semiresidenziale (ex art. 8 quinquies d. lgs. 502/92)		ASSISTENZA TERRITORIALE EX ART. 26 - ESITI PRODUZIONE ED EVENTUALE RILEVAZIONE UNA TANTI	124.124,66	-	-	-	-	
TOTALE					19.954.855,95	19.445.608,74	20.606.532,91	598.749,16	- 562.175,01	

* Al fine di agevolare la verifica regionale, si richiede di riportare la denominazione della struttura e non la ragione sociale della stessa o del gruppo a cui offerisce

DETTAGLIO ASSISTENZA PSICHIATRICA RESIDENZIALE E SEMIRESIDENZIALE (BA0940, BA0950) ASL VITERBO

CONSUNTIVO 2020

valori in €

SOTTOCONTO PDC	VOCE CE (BA0940, BA0950)	TIPOLOGIA DI SERVIZIO ACQUISTATO	CODICE STRUTTURA	DENOMINAZIONE STRUTTURA *	CONSUNTIVO 2020	Budget 2020	CONSUNTIVO 2019	DELTA	DELTA	MOTIVAZIONE DEL DELTA RILEVATO
					A	B	C	A-B	A-C	
502010804	BA0940	Servizi sanitari per assistenza psichiatrica da privato (intraregionale)		ASSOCIAZIONE AGATOS ONLUS	462.697,20	462.697,20	421.655,85	-	-	41.041,35
502010804	BA0940	Servizi sanitari per assistenza psichiatrica da privato (intraregionale)		CASA DI CURA "VILLA ROSA"	3.411.436,52	3.541.104,17	3.129.078,80	-	129.667,65	282.357,72
502010804	BA0940	Servizi sanitari per assistenza psichiatrica da privato (intraregionale)		DEBITI PER FATTURE DA RICEVERE	-	-	115.785,19	-	-	115.785,19
502010805	BA0940	Servizi sanitari per assistenza psichiatrica da privato - altre prestazioni (intraregionale)		AUCENOVA SOC.COOP.SOCIALE A R.L	1.189.932,59	-	1.016.118,47	-	-	173.814,12
502010805	BA0940	Servizi sanitari per assistenza psichiatrica da privato - altre prestazioni (intraregionale)		ASSOCIAZIONE JUPITER	283.452,96	-	316.302,00	-	-	32.849,04
502010805	BA0940	Servizi sanitari per assistenza psichiatrica da privato - altre prestazioni (intraregionale)		CENTRO DI SOLIDARIETA'DON GU	-	-	5.380,02	-	-	5.380,02
502010805	BA0940	Servizi sanitari per assistenza psichiatrica da privato - altre prestazioni (intraregionale)		GEA SOC COOP. ARL	583.311,11	-	468.646,24	-	-	114.664,87
502010805	BA0940	Servizi sanitari per assistenza psichiatrica da privato - altre prestazioni (intraregionale)		IL CERCHIO ONLUS	1.877.540,57	-	2.279.795,77	-	-	402.255,20
502010805	BA0940	Servizi sanitari per assistenza psichiatrica da privato - altre prestazioni (intraregionale)		IL PUNGIGLIONE SOC.COOP.ARL	692.700,90	-	563.734,09	-	-	128.966,81
502010805	BA0940	Servizi sanitari per assistenza psichiatrica da privato - altre prestazioni (intraregionale)		ITALIAN HOSPITAL GROUP S.P.A	-	-	16.852,14	-	-	16.852,14
502010805	BA0940	Servizi sanitari per assistenza psichiatrica da privato - altre prestazioni (intraregionale)		MAIEUSIS SOCIETA' COOPERATIV	-	-	29.087,10	-	-	29.087,10
502010805	BA0940	Servizi sanitari per assistenza psichiatrica da privato - altre prestazioni (intraregionale)		SANTA MARIA DE MATTIAS S.R.L	-	-	31.565,00	-	-	31.565,00
502010805	BA0940	Servizi sanitari per assistenza psichiatrica da privato - altre prestazioni (intraregionale)		SIAR SOCIETA'COOPERATIVA SOC	157.514,70	-	154.481,25	-	-	3.033,45
502010805	BA0940	Servizi sanitari per assistenza psichiatrica da privato - altre prestazioni (intraregionale)		SPLENDID - SOCIETA'COOPERATI	67.567,50	-	83.524,62	-	-	15.957,12
502010805	BA0940	Servizi sanitari per assistenza psichiatrica da privato - altre prestazioni (intraregionale)		GIROCONTO COSTO COMPETENZA 2019 RIELVATO NEL 2020	-	-	138.399,62	-	-	138.399,62
502010805	BA0940	Servizi sanitari per assistenza psichiatrica da privato - altre prestazioni (intraregionale)		DEBITORI DIVERSI	-	-	133.055,63	-	-	133.055,63
502010805	BA0940	Servizi sanitari per assistenza psichiatrica da privato - altre prestazioni (intraregionale)		CONSORZIO PARSIFAL	872.972,56	-	442.710,90	-	-	430.261,66
502010805	BA0940	Servizi sanitari per assistenza psichiatrica da privato - altre prestazioni (intraregionale)		COOPERATIVA SOC.QUADRIFOGLIO	328.910,40	-	452.251,80	-	-	123.341,40
502010805	BA0940	Servizi sanitari per assistenza psichiatrica da privato - altre prestazioni (intraregionale)		AZIENDA SANITARIA LOCALE PROVINCIALE DI CATANIA	-	-	106.704,00	-	-	106.704,00
502010805	BA0940	Servizi sanitari per assistenza psichiatrica da privato - altre prestazioni (intraregionale)		ISTITUTO SAN GIORGIO S.R.L.	438.053,00	-	171.319,00	-	-	266.734,00
502010806	BA0950	Costi per assistenza psichiatrica extra regionale		C.T.E. S.R.L.	-	-	8.605,61	-	-	8.605,61
502010806	BA0950	Costi per assistenza psichiatrica extra regionale		OPERA DON GUANELLA CENTRO RIED.SERENI	-	-	5.023,20	-	-	5.023,20
502010807	BA0950	Servizi sanitari per assistenza psichiatrica da privato - altre prestazioni (extraregionale)		SAN ANTONIO ABATE	20.657,52	-	20.614,33	-	-	43,19
502010807	BA0950	Servizi sanitari per assistenza psichiatrica da privato - altre prestazioni (extraregionale)		COMUNITA' DI PSICOTERAPIA E	59.486,00	-	32.402,00	-	-	27.084,00
502010807	BA0950	Servizi sanitari per assistenza psichiatrica da privato - altre prestazioni (extraregionale)		INVESTIMENTI CERESIO SRL	-	-	50.499,00	-	-	50.499,00
502010807	BA0950	Servizi sanitari per assistenza psichiatrica da privato - altre prestazioni (extraregionale)		LES AIGLES SOC.COOP.SOCIALE	-	-	31.345,84	-	-	31.345,84
502010807	BA0950	Servizi sanitari per assistenza psichiatrica da privato - altre prestazioni (extraregionale)		REDANCIA SUD SRL	47.743,08	-	47.590,70	-	-	152,38
502010807	BA0950	Servizi sanitari per assistenza psichiatrica da privato - altre prestazioni (extraregionale)		ASSOCIAZIONE CENTRO GRUBER	-	-	1.202,00	-	-	1.202,00
502010807	BA0950	Servizi sanitari per assistenza psichiatrica da privato - altre prestazioni (extraregionale)		AZIENDA USL UMBRIA N.1	-	-	13.440,00	-	-	13.440,00
502010807	BA0950	Servizi sanitari per assistenza psichiatrica da privato - altre prestazioni (extraregionale)		LA GOCCIA SOC.COOP.SOCIALE	-	-	12.799,09	-	-	12.799,09
502010807	BA0950	Servizi sanitari per assistenza psichiatrica da privato - altre prestazioni (extraregionale)		COMUNITA' INCONTRO - ONLUS	21.185,95	-	-	-	-	21.185,95
502010807	BA0950	Servizi sanitari per assistenza psichiatrica da privato - altre prestazioni (extraregionale)		GENERAZIONI SOC.COOP.SOCIALE ONLUS	11.909,10	-	-	-	-	11.909,10
502010807	BA0950	Servizi sanitari per assistenza psichiatrica da privato - altre prestazioni (extraregionale)		PASSAGGI SRL	28.221,10	-	-	-	-	28.221,10
502010807	BA0950	Servizi sanitari per assistenza psichiatrica da privato - altre prestazioni (extraregionale)		RESIDENZA PROTETTA PRA' ELLERA SRL	86.780,49	-	139.020,45	-	-	52.239,96
502010807	BA0950	Servizi sanitari per assistenza psichiatrica da privato - altre prestazioni (extraregionale)		SOCIETA' COOPERATIVA SOCIALE ACTL	80.878,35	-	-	-	-	80.878,35
502010808	BA0940	Servizi sanitari per assistenza psichiatrica da privati (DGR 614/2020) - Integrazione remunerazione		REGISTRAZIONE D.G.R. 614/2020 ONERI CONTRATTUALI PERSONALE DIPENDENTE STRUTTURE PRIVATE	49.936,18	-	-	-	-	49.936,18
TOTALE				ACCREDITATE PSICHIATRICA - CASA DI CURA VILLA ROSA	10.772.887,78	4.003.801,37	10.438.989,71	-	129.667,65	333.898,07

* Al fine di agevolare la verifica regionale, si richiede di riportare la denominazione della struttura e non la ragione sociale dello stesso o del gruppo a cui offerisce

CONSUNTIVO 2020

valori in €

SOTTOCONTO PDC	VOCE CE (BA1160, BA1161, BA1180, BA1190)	TIPOLOGIA DI SERVIZIO ACQUISTATO	DENOMINAZIONE STRUTTURA	CONSUNTIVO 2020	Budget 2020	CONSUNTIVO 2019	DELTA	DELTA	MOTIVAZIONE DEL DELTA RILEVATO
				A	B	C	A-B	A-C	
502011205	BA1190	Assistenza geriatrica da privato extraregionale	RES.ZA ALZHEIMER NO TI SCORD	86.897,00	-	86.510,76	86.897,00	386,24	
502011205	BA1190	Assistenza geriatrica da privato extraregionale	VILLA SABRINA SRL RESIDENZA	8.123,60	-	16.570,00	8.123,60	8.446,40	
502011205	BA1190	Assistenza geriatrica da privato extraregionale	ISTITUTI CLINICI ZUCCHI S.P.	-	-	-	-	-	
502011205	BA1190	Assistenza geriatrica da privato extraregionale	KOS CARE S.R.L. (IST.RIAB.S.STEFANO)	115.196,00	-	86.140,00	115.196,00	29.056,00	
502011221	BA1180	Assistenza Domiciliare Integrata da privato (intraregionale)	Debiti per fatture da ricevere	-	-	-	-	-	
502011221	BA1180	Assistenza Domiciliare Integrata da privato (intraregionale)	SPLENDID - SOCIETA' COOPERATI	-	-	6.289,76	-	6.289,76	
502011221	BA1180	Assistenza Domiciliare Integrata da privato (intraregionale)	VIVISOL SRL	180.424,78	-	152.425,66	180.424,78	27.999,12	
502011221	BA1180	Assistenza Domiciliare Integrata da privato (intraregionale)	LIFE CURE SRL	5.406.328,38	-	3.082.284,77	5.406.328,38	2.324.043,61	
502011221	BA1180	Assistenza Domiciliare Integrata da privato (intraregionale)	A.S.S. N.2 BASSA FRIULANA IS	-	-	-	-	-	
502011221	BA1180	Assistenza Domiciliare Integrata da privato (intraregionale)	BAXTER S.P.A.	166.517,91	-	34.739,75	166.517,91	131.778,16	
502011221	BA1180	Assistenza Domiciliare Integrata da privato (intraregionale)	COTRAD SOCIETA' COOPERATIVA	85.174,55	-	29.113,32	85.174,55	56.061,23	
502011221	BA1180	Assistenza Domiciliare Integrata da privato (intraregionale)	FARMACIA DR.METALLA SNC	52.751,21	-	1.757,70	52.751,21	50.993,51	
502011224	BA1160	Altre prestazioni socio sanitarie a rilevanza sanitaria da pubblico (altri soggetti pubblici)	UNIVERSITA' DEGLI STUDI DELL	-	-	-	-	-	
502011224	BA1160	Altre prestazioni socio sanitarie a rilevanza sanitaria da pubblico (altri soggetti pubblici)	A.R.P.A. LAZIO	3.854,77	-	2.220,70	3.854,77	1.634,07	
502011224	BA1160	Altre prestazioni socio sanitarie a rilevanza sanitaria da pubblico (altri soggetti pubblici)	UNIVERSITA' DEGLI STUDI DELLA TUSCIA	9.760,00	-	7.320,00	9.760,00	2.440,00	
502011239	BA1180	Soggiorni estivi da privato per programmi socio sanitari	QUADRATURA FARMACIA CONVENZIONATA	-	-	260,38	-	260,38	
502011239	BA1180	Soggiorni estivi da privato per programmi socio sanitari	LINDE MEDICALE SRL	-	-	1,25	-	1,25	
502011239	BA1180	Soggiorni estivi da privato per programmi socio sanitari	Costi per farmacie integrati	-	-	-	-	-	
502011239	BA1180	Soggiorni estivi da privato per programmi socio sanitari	Distrib farmaci file F da pr	-	-	-	-	-	
502011226	BA1180	Altre prestazioni socio sanitarie a rilevanza sanitaria da privato (intraregionale)	FARMACIE VARIE	191.576,95	-	221.476,76	191.576,95	29.899,81	
502011231	BA1180	Assistenza intensiva, estensiva e di mantenimento a persone non autosufficienti da privato (ex art. 8 quinquies d. lgs. 502/92)	CASA DI CURA "VILLA ROSA"	1.515.827,60	1.555.236,48	1.527.758,40	39.408,88	11.930,80	
502011231	BA1180	Assistenza intensiva, estensiva e di mantenimento a persone non autosufficienti da privato (ex art. 8 quinquies d. lgs. 502/92)	CASA DI CURA VILLA IMMACOLAT	2.334.580,40	2.417.144,52	2.313.501,10	82.564,12	21.079,30	
502011231	BA1180	Assistenza intensiva, estensiva e di mantenimento a persone non autosufficienti da privato (ex art. 8 quinquies d. lgs. 502/92)	CONGR.BENEDETT.SUORE RIP.S.V	1.049.818,00	1.130.559,36	1.085.585,20	80.741,36	35.767,20	
502011231	BA1180	Assistenza intensiva, estensiva e di mantenimento a persone non autosufficienti da privato (ex art. 8 quinquies d. lgs. 502/92)	Debiti per fatture da ricevere	-	-	-	-	-	
502011231	BA1180	Assistenza intensiva, estensiva e di mantenimento a persone non autosufficienti da privato (ex art. 8 quinquies d. lgs. 502/92)	FONDAZIONE LUIGI MARIA MONTI	1.896.512,40	2.117.646,72	1.997.274,00	221.134,32	100.761,60	
502011231	BA1180	Assistenza intensiva, estensiva e di mantenimento a persone non autosufficienti da privato (ex art. 8 quinquies d. lgs. 502/92)	NUOVA ARCOBALENO SRL	424.677,12	424.677,12	389.715,60	-	34.961,52	
502011231	BA1180	Assistenza intensiva, estensiva e di mantenimento a persone non autosufficienti da privato (ex art. 8 quinquies d. lgs. 502/92)	RESIDENZA CIMINA SRL	1.381.472,40	1.386.513,41	1.359.046,40	5.041,01	22.426,00	
502011231	BA1180	Assistenza intensiva, estensiva e di mantenimento a persone non autosufficienti da privato (ex art. 8 quinquies d. lgs. 502/92)	RSA GIOVANNI XXIII S.P.A.ORA	1.145.049,20	1.202.295,36	1.196.018,80	57.246,16	50.969,60	
502011231	BA1180	Assistenza intensiva, estensiva e di mantenimento a persone non autosufficienti da privato (ex art. 8 quinquies d. lgs. 502/92)	RSA VILLA BENEDETTA LOB S.R.	705.900,80	743.184,96	741.154,40	37.284,16	35.253,60	

SOTTOCONTO PDC	VOCE CE (BA1160, BA1161, BA1180, BA1190)	TIPOLOGIA DI SERVIZIO ACQUISTATO	DENOMINAZIONE STRUTTURA	CONSUNTIVO 2020	Budget 2020	CONSUNTIVO 2019	DELTA	DELTA	MOTIVAZIONE DEL DELTA RILEVATO
				A	B	C	A-B	A-C	
502011231	BA1180	Assistenza intensiva, estensiva e di mantenimento a persone non autosufficienti da privato (ex art. 8 quinquies d. lgs. 502/92)	SERENISSIMA SRL (MYOSOTIS)	673.564,40	777.618,24	717.267,20	- 104.053,84	- 43.702,80	
502011231	BA1180	Assistenza intensiva, estensiva e di mantenimento a persone non autosufficienti da privato (ex art. 8 quinquies d. lgs. 502/92)	VILLA SERENA S.R.L.	1.461.861,60	1.555.236,48	1.490.047,20	- 93.374,88	- 28.185,60	
502011231	BA1180	Assistenza intensiva, estensiva e di mantenimento a persone non autosufficienti da privato (ex art. 8 quinquies d. lgs. 502/92)	CASA DI CURA DI NEPI SRL	1.409.437,20	1.555.236,48	1.466.117,60	- 145.799,28	- 56.680,40	
502011234	BA1180	Altra assistenza a persone in stato di dipendenza o addiction da privato	AIVA (ASS.NE INTER.LE VITA A	-	-	9.275,36	-	- 9.275,36	
502011234	BA1180	Altra assistenza a persone in stato di dipendenza o addiction da privato	ASSOCIAZIONE COMUNITA' MONDO	56.078,34	-	56.374,56	56.078,34	- 296,22	
502011234	BA1180	Altra assistenza a persone in stato di dipendenza o addiction da privato	CE.I.S. CENTRO DI SOLI. "S.	656.435,05	-	617.945,08	656.435,05	38.489,97	
502011234	BA1180	Altra assistenza a persone in stato di dipendenza o addiction da privato	COMUNITA' INCONTRO - ONLUS	4.594,06	-	98.128,46	4.594,06	- 93.534,40	
502011234	BA1180	Altra assistenza a persone in stato di dipendenza o addiction da privato	CENTRO SOLIDARIETA- LA TENDA	-	-	-	-	-	
502011234	BA1180	Altra assistenza a persone in stato di dipendenza o addiction da privato	COOPERATIVA SOCIALE P.A.R.S	-	-	-	-	-	
502011234	BA1180	Altra assistenza a persone in stato di dipendenza o addiction da privato	CO.GE.S. DON LORENZO MILANI	-	-	7.418,25	-	- 7.418,25	
502011234	BA1180	Altra assistenza a persone in stato di dipendenza o addiction da privato	Debiti per fatture da ricevere	-	-	-	-	-	
502011234	BA1180	Altra assistenza a persone in stato di dipendenza o addiction da privato	FONDAZIONE EXODUS ONLUS TEL.	24.137,96	-	18.002,56	24.137,96	6.135,40	
502011234	BA1180	Altra assistenza a persone in stato di dipendenza o addiction da privato	FONDAZIONE VILLA MARAINI O	28.085,58	-	28.290,18	28.085,58	- 204,60	
502011234	BA1180	Altra assistenza a persone in stato di dipendenza o addiction da privato	IL CERCHIO ONLUS	-	-	-	-	-	
502011234	BA1180	Altra assistenza a persone in stato di dipendenza o addiction da privato	IL PONTE CENTRO DI SOLIDARI	163.862,87	-	120.453,86	163.862,87	43.409,01	
502011234	BA1180	Altra assistenza a persone in stato di dipendenza o addiction da privato	ASSOCIAZIONE DIANOVA ONLUS	19.890,00	-	27.698,61	19.890,00	- 7.808,61	
502011234	BA1180	Altra assistenza a persone in stato di dipendenza o addiction da privato	COMUNITA' IN DIALOGO	-	-	-	-	-	
502011234	BA1180	Altra assistenza a persone in stato di dipendenza o addiction da privato	FRATELLO SOLE COOPERATE A.R.	-	-	31.568,28	-	- 31.568,28	
502011234	BA1180	Altra assistenza a persone in stato di dipendenza o addiction da privato	ASS.NE DI VOL.ONLUS INSIEME	37.839,44	-	10.850,00	37.839,44	26.989,44	
502011234	BA1180	Altra assistenza a persone in stato di dipendenza o addiction da privato	CENTRO DI SOLIDARIETA'DON GU	-	-	89.580,80	-	- 89.580,80	
502011234	BA1180	Altra assistenza a persone in stato di dipendenza o addiction da privato	INCONTRO SOC.COOP.VA SOCIALE	-	-	36.666,79	-	- 36.666,79	
502011234	BA1180	Altra assistenza a persone in stato di dipendenza o addiction da privato	SAMAN SERVIZI COOPERATIVA SO	4.803,40	-	3.421,60	4.803,40	1.381,80	
502011234	BA1180	Altra assistenza a persone in stato di dipendenza o addiction da privato	COMUNITA' PSICOTER.GIACOMO C	176.038,49	-	77.594,96	176.038,49	98.443,53	
502011234	BA1180	Altra assistenza a persone in stato di dipendenza o addiction da privato	C.A.S.T. ASSISI ONLUS	-	-	566,48	-	- 566,48	
502011234	BA1180	Altra assistenza a persone in stato di dipendenza o addiction da privato	FAMIGLIA NUOVA SOC.COOP.SOCIALE	-	-	15.110,53	-	- 15.110,53	
502011234	BA1180	Altra assistenza a persone in stato di dipendenza o addiction da privato	L'APPRODO - COMUNITA' DI RECUPERO	3.147,67	-	4.577,25	3.147,67	- 1.429,58	
502011235	BA1180	Assistenza residenziale per cure palliative da privato (ex art. 8 quinquies d. lgs. 502/92)	CASA DI CURA "SALUS" VITERBO	1.034.261,73	1.083.428,70	1.011.450,40	- 49.166,97	22.811,33	
502011235	BA1180	Assistenza residenziale per cure palliative da privato (ex art. 8 quinquies d. lgs. 502/92)	CASA DI CURA "VILLA ROSA"	1.864.513,48	2.166.857,60	1.949.095,56	- 302.344,12	- 84.582,08	
502011235	BA1180	Assistenza residenziale per cure palliative da privato (ex art. 8 quinquies d. lgs. 502/92)	Debiti per fatture da ricevere	-	-	-	-	-	
502011235	BA1180	Assistenza residenziale per cure palliative da privato (ex art. 8 quinquies d. lgs. 502/92)	CASA DI CURA DI NEPI SRL	6.281.413,65	6.500.572,00	6.286.879,32	- 219.158,35	- 5.465,67	
502011239	BA1180	Soggiorni estivi da privato per programmi socio sanitari	A.V.A.D."IL BUON SAMARITANO"	-	-	-	-	-	

SOTTOCONTO PDC	VOCE CE (BA1160, BA1161, BA1180, BA1190)	TIPOLOGIA DI SERVIZIO ACQUISTATO	DENOMINAZIONE STRUTTURA	CONSUNTIVO 2020	Budget 2020	CONSUNTIVO 2019	DELTA	DELTA	MOTIVAZIONE DEL DELTA RILEVATO
				A	B	C	A-B	A-C	
502011239	BA1180	Soggiorni estivi da privato per programmi socio sanitari	CANNES SAS	-	-	3.696,00	-	3.696,00	
502011239	BA1180	Soggiorni estivi da privato per programmi socio sanitari	VACANZE DI GIAMPRETI R. & C.	-	-	-	-	-	
502011239	BA1180	Soggiorni estivi da privato per programmi socio sanitari	COOPERATIVA SOC.LE FATTORIE	-	-	3.601,00	-	3.601,00	
502011239	BA1180	Soggiorni estivi da privato per programmi socio sanitari	Debiti per fatture da ricevere	-	-	1.092,00	-	1.092,00	
502011239	BA1180	Soggiorni estivi da privato per programmi socio sanitari	ALICE SOC.COOP.SOCIALE A R.L	-	-	186.237,84	-	186.237,84	
502011239	BA1180	Soggiorni estivi da privato per programmi socio sanitari	GEA SOC.COOP. ARL	12.028,75	-	65.793,86	12.028,75	53.765,11	
502011239	BA1180	Soggiorni estivi da privato per programmi socio sanitari	ASSOCIAZIONE JUPPITER	-	-	19.950,00	-	19.950,00	
502011239	BA1180	Soggiorni estivi da privato per programmi socio sanitari	GRAND HOTEL ADRIATICO SNC	-	-	1.416,00	-	1.416,00	
502011239	BA1180	Soggiorni estivi da privato per programmi socio sanitari	IL CERCHIO ONLUS	90.241,20	-	125.896,73	90.241,20	35.655,53	
502011239	BA1180	Soggiorni estivi da privato per programmi socio sanitari	IL PUNGIIONE SOC.COOP ARL	2.423,87	-	20.606,36	2.423,87	18.182,49	
502011239	BA1180	Soggiorni estivi da privato per programmi socio sanitari	SOCIETA' IMMOBILIARE PELIGNA	-	-	3.815,00	-	3.815,00	
502011239	BA1180	Soggiorni estivi da privato per programmi socio sanitari	SPLENDID - SOCIETA' COOPERATI	-	-	6.074,25	-	6.074,25	
502011239	BA1180	Soggiorni estivi da privato per programmi socio sanitari	CECCOBELLI SAURO	-	-	-	-	-	
502011239	BA1180	Soggiorni estivi da privato per programmi socio sanitari	D'ALESSIO IOLANDA	-	-	-	-	-	
502011239	BA1180	Soggiorni estivi da privato per programmi socio sanitari	HOTEL LUANA DI TALACCI ANGEL	-	-	-	-	-	
502011239	BA1180	Soggiorni estivi da privato per programmi socio sanitari	ITALCAMEL TRAVEL AGENCY SRL	-	-	-	-	-	
502011239	BA1180	Soggiorni estivi da privato per programmi socio sanitari	MEGA SRLS	-	-	-	-	-	
502011239	BA1180	Soggiorni estivi da privato per programmi socio sanitari	PENSIONE SABRINA DI GABRIELL	-	-	864,00	-	864,00	
502011239	BA1180	Soggiorni estivi da privato per programmi socio sanitari	PETTOROSSO ENZA	-	-	-	-	-	
502011239	BA1180	Soggiorni estivi da privato per programmi socio sanitari	RAGONESI MARIO	-	-	-	-	-	
502011239	BA1180	Soggiorni estivi da privato per programmi socio sanitari	SCARPELLI JEAN PIERRE	-	-	-	-	-	
502011239	BA1180	Soggiorni estivi da privato per programmi socio sanitari	SOCIETA' SEMPLICE AGRICOLA LA	-	-	-	-	-	
502011239	BA1180	Soggiorni estivi da privato per programmi socio sanitari	STELLA PINO	-	-	-	-	-	
502011239	BA1180	Soggiorni estivi da privato per programmi socio sanitari	CZINTERSTEIN SYLVIA BEATRIX	5.310,00	-	5.700,00	5.310,00	390,00	
502011239	BA1180	Soggiorni estivi da privato per programmi socio sanitari	ELEN SRL	-	-	1.214,99	-	1.214,99	
502011239	BA1180	Soggiorni estivi da privato per programmi socio sanitari	GRAZIA SAS	-	-	4.181,01	-	4.181,01	
502011239	BA1180	Soggiorni estivi da privato per programmi socio sanitari	HOTEL ROYAL DI FLAGNANI AMP C.SAS	1.260,00	-	1.120,02	1.260,00	139,98	
502011239	BA1180	Soggiorni estivi da privato per programmi socio sanitari	LA FUTURA SAS	-	-	2.016,00	-	2.016,00	
502011239	BA1180	Soggiorni estivi da privato per programmi socio sanitari	STEELEY DI ANDREA MARTONE	-	-	515,00	-	515,00	
502011239	BA1180	Soggiorni estivi da privato per programmi socio sanitari	VULCIMARE SRL	-	-	1.424,78	-	1.424,78	
502011231	BA1180	Assistenza intensiva, estensiva e di mantenimento a persone non autosufficienti da privato (ex art. 8 quinquies d. lgs. 502/92)	SAN GIUSEPPE S.R.L.	576.230,40	576.230,40	-	-	576.230,40	
502011221	BA1180	Assistenza Domiciliare Integrata da privato (intra-regionale)	FARMACIA ETRURIA SNC	1.622,90	-	-	1.622,90	1.622,90	
502011221	BA1180	Assistenza Domiciliare Integrata da privato (intra-regionale)	RSA GIOVANNI XXIII S.P.A.ORA RSA VITERBO	52.936,00	-	-	52.936,00	52.936,00	
502011234	BA1180	Altra assistenza a persone in stato di dipendenza o addiction da privato	ANTEO COOP SOC.ONLUS	21.520,11	-	-	21.520,11	21.520,11	
502011234	BA1180	Altra assistenza a persone in stato di dipendenza o addiction da privato	ASSOCIAZIONE OPERE CARITATIVE FRANCESCANI O.D.V.	13.855,60	-	-	13.855,60	13.855,60	
502011234	BA1180	Altra assistenza a persone in stato di dipendenza o addiction da privato	C.S.A. Centro di Solidarietà Arezzo onlus	8.720,00	-	-	8.720,00	8.720,00	
502011234	BA1180	Altra assistenza a persone in stato di dipendenza o addiction da privato	CEIS DON MARIO PICCHI(CEIS ROMA)	13.487,88	-	-	13.487,88	13.487,88	
502011234	BA1180	Altra assistenza a persone in stato di dipendenza o addiction da privato	COOPERATE SOCIETA' COOPERATIVA SOCIALE	15.861,47	-	-	15.861,47	15.861,47	
502011234	BA1180	Altra assistenza a persone in stato di dipendenza o addiction da privato	FAMIGLIA NUOVA SOC.COOP.SOCIALE	3.884,84	-	-	3.884,84	3.884,84	
502011234	BA1180	Altra assistenza a persone in stato di dipendenza o addiction da privato	SGS(CONSORZIO COOPERATIVE SOCIALI)	35.787,85	-	-	35.787,85	35.787,85	
502011239	BA1180	Soggiorni estivi da privato per programmi socio sanitari	ALICENOVA SOC.COOP.SOCIALE	5.134,29	-	-	5.134,29	5.134,29	
502011239	BA1180	Soggiorni estivi da privato per programmi socio sanitari	ANFFAS ONLUS MARTINSICURO	630,00	-	-	630,00	630,00	
502011239	BA1180	Soggiorni estivi da privato per programmi socio sanitari	AURELIA HOTEL TRAVEL SERVICE S.R.L.	3.465,00	-	-	3.465,00	3.465,00	
502011239	BA1180	Soggiorni estivi da privato per programmi socio sanitari	BROWN DI SEMPRINI G.AMP C.SAS	650,00	-	-	650,00	650,00	
502011239	BA1180	Soggiorni estivi da privato per programmi socio sanitari	COSTANZA S.A.S. DI OLIVARI GIULI	500,00	-	-	500,00	500,00	
502011239	BA1180	Soggiorni estivi da privato per programmi socio sanitari	PARADISO SRL	1.470,00	-	-	1.470,00	1.470,00	
502011239	BA1180	Soggiorni estivi da privato per programmi socio sanitari	SPORTING TURISMO srl (Unipersonale)	3.024,00	-	-	3.024,00	3.024,00	
502011239	BA1180	Soggiorni estivi da privato per programmi socio sanitari	VIOLA SRLS	440,00	-	-	440,00	440,00	
502011205	BA1190	Assistenza geriatrica da privato extraregionale	CEM CASA DI CURA SANTA MARIA DEL POZZO S.P.A.	3.709,98	-	-	3.709,98	3.709,98	
502011227	BA1190	Altre prestazioni socio sanitarie a rilevanza sanitaria da privato (extraregionale)	COMUNITA' L'INCONTRO	191.438,00	-	-	191.438,00	191.438,00	

SOTTOCONTO PDC	VOCE CE (BA1160, BA1161, BA1180, BA1190)	TIPOLOGIA DI SERVIZIO ACQUISTATO	DENOMINAZIONE STRUTTURA	CONSUNTIVO 2020	Budget 2020	CONSUNTIVO 2019	DELTA	DELTA	MOTIVAZIONE DEL DELTA RILEVATO
				A	B	C	A-B	A-C	
502011227	BA1190	Altre prestazioni socio sanitarie a rilevanza sanitaria da privato (extraregionale)	CENTRO DI SOLIDARIETA'DON GUERRINO ROTA	99.216,55	-	-	99.216,55	99.216,55	
502011227	BA1190	Altre prestazioni socio sanitarie a rilevanza sanitaria da privato (extraregionale)	INCONTRO SOC.COOP.VA SOCIALE EX COD.6457	66.155,25	-	-	66.155,25	66.155,25	
502011227	BA1190	Altre prestazioni socio sanitarie a rilevanza sanitaria da privato (extraregionale)	CENTRO DI SOLIDARIETA'DON GUERRINO ROTA	33.005,91	-	-	-	-	
502011239	BA1180	Soggiorni estivi da privato per programmi socio sanitari	C.T.E. S.R.L.	11.250,80	-	-	-	-	
502011239	BA1180	Soggiorni estivi da privato per programmi socio sanitari	RESIDENZE SOCIALI E SANITARIE	7.503,42	-	-	-	-	
502011242	BA1180	Assistenza intensiva, estensiva e di mantenimento a persone non autosufficienti da privato (ex art. 8 quinquies d. lgs. 502/92) - (DGR 614/2020) - Integrazione remunerazione	REGISTRAZIONE D.G.R. 614/2020 ONERI CONTRATTUALI PERSONALE DIPENDENTE STRUTTURE PRIVATE ACCREDITATE_PERSONE NON AUTOSUFFICIENTI - CASA DI CURA VILLA ROSA	21.931,74	-	-	-	-	
502011243	BA1180	Assistenza intensiva, estensiva e di mantenimento a persone non autosufficienti da privato (ex art. 8 quinquies d. lgs. 502/92) - (DGR 304/2021) - Contributo Ristori -	ASSISTENZA TERRITORIALE RSA - ESITI PRODUZIONE ED EVENTUALE RILEVAZIONE UNA TANTUM DGR 304/2021 - NOTA REGIONALE U0534639/2021 - UNA TANTUM FOND. MONTI	9.369,65	-	-	-	-	
502011246	BA1180	Assistenza residenziale per cure palliative da privato (ex art. 8 quinquies d. lgs. 502/92) - (DGR 614/2020) - Integrazione remunerazione	REGISTRAZIONE D.G.R. 614/2020 ONERI CONTRATTUALI PERSONALE DIPENDENTE STRUTTURE PRIVATE ACCREDITATE_CURE PALLIATIVE - CASA DI CURA VILLA ROSA	48.195,46	-	-	-	-	
502011247	BA1180	Assistenza residenziale per cure palliative da privato (ex art. 8 quinquies d. lgs. 502/92) - (DGR 304/2021) - Contributo Ristori	ASSISTENZA TERRITORIALE HOSPICE - ESITI PRODUZIONE ED EVENTUALE RILEVAZIONE UNA TANTUM DGR 304/2021 - NOTA REGIONALE U0534639/2021 - CASA DI CURA VILLA ROSA	85.658,36	-	-	-	-	
TOTALE				32.108.327,27	25.192.437,83	28.966.760,44	6.698.974,10	2.924.651,49	

DETTAGLIO ACCANTONAMENTI **ASL VITERBO**
CONSUNTIVO 2020

valori in €

BA2700 - Accantonamenti per rischi *si rimanda al file Ricognizione contenziosi al 31.12.2020*

valori in €

BA2760 - Accantonamenti per premio di operosità (SUMAI)		
Voce CE	Descrizione voce CE	Importo accantonato nel CE consuntivo 2020
BA2760	Accantonamenti per premio operosità Sumai	337.360,20
516020101	Accantonamenti per premio di operosità (SUMAI)	337.360,20

valori in €

BA2770 - Accantonamenti per quote inutilizzate di contributi vincolati *si rimanda all'Al_4_Quote inutilizzate contributi*

valori in €

BA2820 - Altri accantonamenti		
Voce CE	Descrizione voce CE	Importo accantonato nel CE consuntivo 2020
BA2840	Acc. Rinnovi convenzioni MMG/PLS/MCA	719.043,11
	di cui per MMG	-
	per PLS	-
	per MCA	-
BA2850	Acc. Rinnovi convenzioni Medici Sumai	89.079,67
BA2860	Acc. Rinnovi contratt.: dirigenza medica	746.711,56
BA2870	Acc. Rinnovi contratt.: dirigenza non medica	112.695,70
BA2880	Acc. Rinnovi contratt.: comparto	506.362,82

Voce CE	Descrizione voce CE	Descrizione	Soggetto	Importo accantonato nel CE consuntivo 2020
BA2881	Acc. per Trattamenti di fine rapporto dipendenti			-
			-
BA2882	Acc. per Trattamenti di quiescenza e simili			-
			-
BA2883	Acc. per Fondi integrativi pensione			-
			-
BA2884	Acc. Incentivi funzioni tecniche art. 113 D.lgs 50/2016			44.000,00
516040605	Acc. Incentivi funzioni tecniche art. 113 D.lgs 50/2016	Pagamento Incentivi funzioni tecniche	Personale Dipendente	44.000,00
BA2890	Altri accantonamenti			5.185.859,40
516040701	Altri accantonamenti	Premio di risultato Direzione Strategica	Direzione Strategica	78.150,23
516040701	Altri accantonamenti	Svalutazione crediti	Clienti diversi	361.723,07
516040701	Altri accantonamenti	Quota parte Payback 2019	Regione Lazio	30.271,61
516040701	Altri accantonamenti	Decreto Calabria	Regione Lazio	2.605.714,49
516040701	Altri accantonamenti	Accantonamento per denunce INAIL	Soggetti Diversi	2.110.000,00

valori in €

EA0010 Proventi straordinari

Voce CE	Descrizione voce CE	Importo CE consuntivo 2020	Soggetto creditore	Anno di competenza	Oggetto del provento straordinario	Stato incasso	Documento a supporto (es. fattura, sentenza, etc...)	Estremi e data provvedimento aziendale di recepimento (es. delibera)
BA2520	Perdite su crediti	-						
							
EA0020	Plusvalenze	-						
							
EA0040	Proventi da donazioni e liberalità diverse	27.700,00						
801020101	Proventi da donazioni e liberalit... diverse	26.200,00	ALTEA ITALIA SRL	2020	INIZIATIVA "UNISCITI A NOI"			
801020101	Proventi da donazioni e liberalit... diverse	1.500,00	LIONS CLUB	2020	Donazioni materiale monosuo		Delibera	
EA0051	Sopravvenienze attive per quote F.S. vincolato	-						
							
EA0060	Sopravvenienze attive v/Aziende sanitarie pubbliche della Regione	44.675,95						
801020201	Sopravvenienze attive v/Aziende sanitarie pubbliche della Regione	1.018,24	AZIENDA SANITARIA LOCALE ROMA 1	2016/2019	Consulenza medica	Chiusa	Fattura	
801020201	Sopravvenienze attive v/Aziende sanitarie pubbliche della Regione	20,66	AZIENDA OSPEDALIERA SANT'ANDREA	2017	Servizi medicina legale	Aperta	Fattura	
801020201	Sopravvenienze attive v/Aziende sanitarie pubbliche della Regione	103,30	AZIENDA OSPEDALIERA SANT'ANDREA	2019	Servizi medicina legale	Aperta	Fattura	
801020201	Sopravvenienze attive v/Aziende sanitarie pubbliche della Regione	183,88	ARES 118 ROMA	2016/2017	Visita fiscale	Chiusa	Fattura	
801020201	Sopravvenienze attive v/Aziende sanitarie pubbliche della Regione	71,28	AZIENDA SANITARIA LOCALE ROMA 1	2016/2017	Visita fiscale	Aperta	Fattura	
801020201	Sopravvenienze attive v/Aziende sanitarie pubbliche della Regione	9,30	AZIENDA SANITARIA LOCALE ROMA 2	2016	Visita fiscale	Chiusa	Fattura	
801020201	Sopravvenienze attive v/Aziende sanitarie pubbliche della Regione	213,84	ASL ROMA 4	2017/2018	Visita fiscale	Aperta	Fattura	
801020201	Sopravvenienze attive v/Aziende sanitarie pubbliche della Regione	790,04	ASL ROMA 4	2018/2019	Prestazioni sanitarie	Aperta	Fattura	
801020201	Sopravvenienze attive v/Aziende sanitarie pubbliche della Regione	35.510,25	ASL ROMA 4	2019	Prestazioni assistenziali	Aperta	Fattura	
801020201	Sopravvenienze attive v/Aziende sanitarie pubbliche della Regione	3.971,10	ASL ROMA 4	2019	Prestazioni assistenziali	Chiusa	Fattura	
801020201	Sopravvenienze attive v/Aziende sanitarie pubbliche della Regione	9,30	AZIENDA POLICLINICO UMBERTO I	2017	Visita fiscale	Aperta	Fattura	
801020201	Sopravvenienze attive v/Aziende sanitarie pubbliche della Regione	2.754,10	AZIENDA POLICLINICO UMBERTO I	2019	Consulenza tecnica	Chiuso	Fattura	

EA0010 Proventi straordinari								
Voce CE	Descrizione voce CE	Importo CE consuntivo 2020	Soggetto creditore	Anno di competenza	Oggetto del provento straordinario	Stato incasso	Documento a supporto (es. fattura, sentenza, etc...)	Estremi e data provvedimento aziendale di recepimento (es. delibera)
801020201	Sopravvenienze attive v/Aziende sanitarie pubbliche della Regione	20,66	AZ. OSP.COMPLESSO OSPEDALIERO S GIOVANNI	2018	Visita fiscale	Aperta	Fattura	
EA0080	Sopravvenienze attive v/terzi relative alla mobilità extraregionale	-						
.....								
EA0090	Sopravvenienze attive v/terzi relative al personale	-						
.....								
EA0100	Sopravvenienze attive v/terzi relative alle convenzioni con medici di base	-						
.....								
EA0110	Sopravvenienze attive v/terzi relative alle convenzioni per la specialistica	-						
.....								
EA0120	Sopravvenienze attive v/terzi relative all'acquisto prestaz. Sanitarie da operatori accreditati	-						
.....								
EA0130	Sopravvenienze attive v/terzi relative all'acquisto di beni e servizi	57.408,99						
801020207	Sopravvenienze attive v/terzi relative all'acquisto di beni e servizi	439,20	B.BRAUN MILANO S.P.A	2019	Medicinali - con AIC		Nota di credito	
801020207	Sopravvenienze attive v/terzi relative all'acquisto di beni e servizi	256,53	UBER ROS S.R.L.	2016	Protesi		Nota di credito	
801020207	Sopravvenienze attive v/terzi relative all'acquisto di beni e servizi	3.113,00	SOFAR S.P.A.	2018	Medicinali - con AIC		Nota di credito	
801020207	Sopravvenienze attive v/terzi relative all'acquisto di beni e servizi	10.479,00	ALICENOVA SOC.COOP.SOCIALE	2019	Assistenza intensiva, estensiva e di mantenimento a persone n		Nota di credito	
801020207	Sopravvenienze attive v/terzi relative all'acquisto di beni e servizi	1.190,70	MAIEUSIS SOCIETA' COOPERATIVA SOCIALE	2016	Servizi sanitari per assistenza psichiatrica da privato - altre pres		Nota di credito	
801020207	Sopravvenienze attive v/terzi relative all'acquisto di beni e servizi	11.311,65	MAIEUSIS SOCIETA' COOPERATIVA SOCIALE	2017	Servizi sanitari per assistenza psichiatrica da privato - altre pres		Nota di credito	
801020207	Sopravvenienze attive v/terzi relative all'acquisto di beni e servizi	296,42	FARMACIA CENTRALE SNC	2019	Medicinali - con AIC		Nota di credito	
801020207	Sopravvenienze attive v/terzi relative all'acquisto di beni e servizi	37,56	FARMACIA MAZZONI VIRGINIA	2019	Medicinali - con AIC		Nota di credito	
801020207	Sopravvenienze attive v/terzi relative all'acquisto di beni e servizi	872,91	BRACCO IMAGING ITALIA S.R.L.	2019	Medicinali - con AIC		Nota di credito	
801020207	Sopravvenienze attive v/terzi relative all'acquisto di beni e servizi	2.308,24	COLOPLAST S.P.A.	2018	Materiale monouso	Aperta	Nota di credito	
801020207	Sopravvenienze attive v/terzi relative all'acquisto di beni e servizi	2.703,77	GASPERINI DOMENICO	2018	Impianti sanitari	Chiusa	Nota di credito	
801020207	Sopravvenienze attive v/terzi relative all'acquisto di beni e servizi	0,01	MEDIGAS ITALIA S.R.L	2019	Altri servizi sanitari	Chiusa	Nota di credito	

EA0010 Proventi straordinari								
Voce CE	Descrizione voce CE	Importo CE consuntivo 2020	Soggetto creditore	Anno di competenza	Oggetto del provento straordinario	Stato incasso	Documento a supporto (es. fattura, sentenza, etc...)	Estremi e data provvedimento aziendale di recepimento (es. delibera)
801020207	Sopravvenienze attive v/terzi relative all'acquisto di beni e servizi	24.400,00	GPI SPA	2019	Assistenza informatica	CHIUSA	nota di credito	
EA0140	Altre Sopravvenienze attive v/terzi	257.856,22						
801020208	Altre sopravvenienze attive v/terzi	20,66	MINISTERO DELLA SALUTE	2016	Visita fiscale	Aperta	Fattura	
801020208	Altre sopravvenienze attive v/terzi	20,66	ALICE CERAMICA S.R.L.	2017	Servizi medicina legale	Aperta	FATTURA	
801020208	Altre sopravvenienze attive v/terzi	110,77	ANTICO CASEIFICIO DELLA MAREMMA S.R.L.	2018	Altri ricavi per prestazioni non sanitarie	Aperta	Nota di debito	
801020208	Altre sopravvenienze attive v/terzi	966,42	ANTICO CASEIFICIO DELLA MAREMMA S.R.L.	2017/2019	Altri ricavi per prestazioni non sanitarie	Aperta	Nota di debito	
801020208	Altre sopravvenienze attive v/terzi	782,61	ARGOS ASSISTANCE S.R.L.	2018	Altri ricavi per prestazioni sanitarie erogate	Aperta	FATTURA	
801020208	Altre sopravvenienze attive v/terzi	145,66	ARSIAL AG.REG.PER LO SVILUPPO E L'INN AG	2016	Servizi medicina legale	Chiusa	FATTURA	
801020208	Altre sopravvenienze attive v/terzi	165,28	ARSIAL AG.REG.PER LO SVILUPPO E L'INN AG	2017	Servizi medicina legale	Chiusa	FATTURA	
801020208	Altre sopravvenienze attive v/terzi	20,66	AUTOMOBILE CLUB D'ITALIA DIREZ. CENTRALE	2017	Servizi medicina legale	Chiusa	FATTURA	
801020208	Altre sopravvenienze attive v/terzi	161,16	AUTOMOBILE CLUB D'ITALIA UFF PROV VT	2017	Servizi medicina legale	Aperta	FATTURA	
801020208	Altre sopravvenienze attive v/terzi	50,62	AUTOMOBILE CLUB D'ITALIA UFF PROV VT	2017	Servizi medicina legale	Chiusa	FATTURA	
801020208	Altre sopravvenienze attive v/terzi	91,59	AZIENDA AGRICOLA CARDARELLI VINCENZO	2019	Prestazioni non sanitarie	Aperta	Nota di debito	
801020208	Altre sopravvenienze attive v/terzi	390,60	AZIENDA OSPEDALIERA SANTA MARIA TERNI	2018	Consulenza medica	Chiusa	FATTURA	
801020208	Altre sopravvenienze attive v/terzi	1.080,00	AZIENDA OSPEDALIERA SANTA MARIA TERNI	2019	Ricavi per prestazioni sanitarie intramurarie	Chiusa	FATTURA	
801020208	Altre sopravvenienze attive v/terzi	450,00	AZIENDA PER LA TUTELA DELLA SALUTE	2019	Altri concorsi, recuperi e rimborsi da parte di terzi	Aperta	FATTURA	
801020208	Altre sopravvenienze attive v/terzi	20,66	AZIENDA U.S.L. UMBRIA 2	2017	Servizi medicina legale	Aperta	FATTURA	
801020208	Altre sopravvenienze attive v/terzi	41,32	BIBLIOTECA VALLICELLIANA	2017	Servizi medicina legale	Aperta	FATTURA	
801020208	Altre sopravvenienze attive v/terzi	713,00	CASEIFICIO CIOFFI S.N.C. DI CIOFFI M E C	2019	Altri ricavi per prestazioni non sanitarie	Chiusa	Nota di debito	
801020208	Altre sopravvenienze attive v/terzi	557,40	COCCODÈ S.R.L.	2017	Prestazioni non sanitarie	Aperta	Nota di debito	
801020208	Altre sopravvenienze attive v/terzi	400,00	DA SIENA MARA	2019	Ricavi per prestazioni sanitarie intramurarie	Aperta	FATTURA	

EA0010 Proventi straordinari								
Voce CE	Descrizione voce CE	Importo CE consuntivo 2020	Soggetto creditore	Anno di competenza	Oggetto del provento straordinario	Stato incasso	Documento a supporto (es. fattura, sentenza, etc...)	Estremi e data provvedimento aziendale di recepimento (es. delibera)
801020208	Altre sopravvenienze attive v/terzi	67.036,14	ENI S.P.A.	2019	Ricavi per prestazioni sanitarie intram	Aperta	FATTURA	
801020208	Altre sopravvenienze attive v/terzi	1.824,00	ENI S.P.A.	2019	Ricavi per prestazioni sanitarie intram	Chiusa	FATTURA	
801020208	Altre sopravvenienze attive v/terzi	1.805,08	ENTI PUBBLICI	2013	Ricavi per prestazioni sanitarie intram	Aperta	FATTURA	
801020208	Altre sopravvenienze attive v/terzi	29,96	ENTI PUBBLICI	2014	Servizi medicina legale	Aperta	FATTURA	
801020208	Altre sopravvenienze attive v/terzi	387,00	ENTI PUBBLICI	2015	Ricavi per prestazioni sanitarie intram	Aperta	FATTURA	
801020208	Altre sopravvenienze attive v/terzi	258,56	ENTI PUBBLICI	2016	Consulenza medica	Chiusa	FATTURA	
801020208	Altre sopravvenienze attive v/terzi	61,98	ENTI PUBBLICI	2016	Proventi per sanzioni sanit... pubblica	Aperta	FATTURA	
801020208	Altre sopravvenienze attive v/terzi	20,66	ENTI PUBBLICI	2016	Proventi per sanzioni sanit... pubblica	Chiusa	FATTURA	
801020208	Altre sopravvenienze attive v/terzi	2.812,92	ENTI PUBBLICI	2016	Servizi medicina legale	Aperta	FATTURA	
801020208	Altre sopravvenienze attive v/terzi	791,30	ENTI PUBBLICI	2016	Servizi medicina legale	Chiusa	FATTURA	
801020208	Altre sopravvenienze attive v/terzi	797,50	ENTI PUBBLICI	2017	Consulenza medica	Aperta	FATTURA	
801020208	Altre sopravvenienze attive v/terzi	112,60	ENTI PUBBLICI	2017	Proventi per sanzioni sanit... pubblica	Chiusa	FATTURA	
801020208	Altre sopravvenienze attive v/terzi	258,57	ENTI PUBBLICI	2017	Ricavi per prestazioni sanitarie intram	Aperta	FATTURA	
801020208	Altre sopravvenienze attive v/terzi	10.204,34	ENTI PUBBLICI	2017	Servizi medicina legale	Aperta	FATTURA	
801020208	Altre sopravvenienze attive v/terzi	4.935,76	ENTI PUBBLICI	2017	Servizi medicina legale	Chiusa	FATTURA	
801020208	Altre sopravvenienze attive v/terzi	757,50	ENTI PUBBLICI	2018	Consulenza medica	Aperta	FATTURA	
801020208	Altre sopravvenienze attive v/terzi	2.327,46	ENTI PUBBLICI	2018	Servizi medicina legale	Aperta	FATTURA	
801020208	Altre sopravvenienze attive v/terzi	724,14	ENTI PUBBLICI	2018	Servizi medicina legale	Chiusa	FATTURA	
801020208	Altre sopravvenienze attive v/terzi	1.229,00	ENTI PUBBLICI	2019	Altri ricavi per prestazioni non sanitarie	Aperta	FATTURA	
801020208	Altre sopravvenienze attive v/terzi	5.075,00	ENTI PUBBLICI	2019	Consulenza medica	Aperta	FATTURA	
801020208	Altre sopravvenienze attive v/terzi	1.837,86	ENTI PUBBLICI	2019	Consulenza medica	Chiusa	FATTURA	
801020208	Altre sopravvenienze attive v/terzi	366,00	ENTI PUBBLICI	2019	Proventi per sanzioni sanit... pubblica	Chiusa	FATTURA	
801020208	Altre sopravvenienze attive v/terzi	290,00	ENTI PUBBLICI	2019	Ricavi per prestazioni sanitarie intram	Aperta	FATTURA	
801020208	Altre sopravvenienze attive v/terzi	2.212,58	ENTI PUBBLICI	2019	Ricavi per prestazioni sanitarie intram	Chiusa	FATTURA	
801020208	Altre sopravvenienze attive v/terzi	20,66	F.A. CERAMICA S.R.L.	2017	Servizi medicina legale	Chiusa	FATTURA	
801020208	Altre sopravvenienze attive v/terzi	1.108,00	FATTORIE DI MAREMMA S.R.L.	2019	Proventi per sanzioni sanit... pubblica	Chiusa	FATTURA	
801020208	Altre sopravvenienze attive v/terzi	1.500,00	FISHER & PAYKEL HEALTHCARE	2019	Medicinali - con AIC	Chiusa	Nota di credito	
801020208	Altre sopravvenienze attive v/terzi	172,13	FULIGNI SILVANA MARINA	2019	Ricavi per prestazioni sanitarie intram	Chiusa	FATTURA	
801020208	Altre sopravvenienze attive v/terzi	5.000,00	GLAXOSMITKLINE S.P.A.	2019	Proventi sperimentazioni farmaci e cli	Chiusa	FATTURA	
801020208	Altre sopravvenienze attive v/terzi	32,50	INAIL DIREZIONE REGIONALE ABRUZZO	2018	Ricavi per prestazioni sanitarie intram	Chiusa	FATTURA	
801020208	Altre sopravvenienze attive v/terzi	162,50	INAIL DIREZIONE REGIONALE CAMPANIA	2018	Ricavi per prestazioni sanitarie intram	Aperta	FATTURA	
801020208	Altre sopravvenienze attive v/terzi	32,50	INAIL DIREZIONE REGIONALE EMILIA ROMAGNA	2018	Ricavi per prestazioni sanitarie intram	Chiusa	FATTURA	
801020208	Altre sopravvenienze attive v/terzi	32,50	INAIL DIREZIONE REGIONALE LAZIO	2015	Ricavi per prestazioni sanitarie intram	Aperta	FATTURA	
801020208	Altre sopravvenienze attive v/terzi	9,30	INAIL DIREZIONE REGIONALE LAZIO	2016	Servizi medicina legale	Aperta	FATTURA	
801020208	Altre sopravvenienze attive v/terzi	61,98	INAIL DIREZIONE REGIONALE LAZIO	2017	Servizi medicina legale	Aperta	FATTURA	
801020208	Altre sopravvenienze attive v/terzi	130,00	INAIL DIREZIONE REGIONALE LAZIO	2018	Consulenza medica	Chiusa	FATTURA	

EA0010 Proventi straordinari								
Voce CE	Descrizione voce CE	Importo CE consuntivo 2020	Soggetto creditore	Anno di competenza	Oggetto del provento straordinario	Stato incasso	Documento a supporto (es. fattura, sentenza, etc...)	Estremi e data provvedimento aziendale di recepimento (es. delibera)
801020208	Altre sopravvenienze attive v/terzi	32,50	INAIL DIREZIONE REGIONALE LAZIO	2018	Ricavi per prestazioni sanitarie intram	Aperta	FATTURA	
801020208	Altre sopravvenienze attive v/terzi	2.600,00	INAIL DIREZIONE REGIONALE LAZIO	2018	Ricavi per prestazioni sanitarie intram	Chiusa	FATTURA	
801020208	Altre sopravvenienze attive v/terzi	32,50	INAIL DIREZIONE REGIONALE MARCHE	2018	Ricavi per prestazioni sanitarie intram	Chiusa	FATTURA	
801020208	Altre sopravvenienze attive v/terzi	32,50	INAIL DIREZIONE REGIONALE PIEMONTE	2016	Ricavi per prestazioni sanitarie intram	Chiusa	FATTURA	
801020208	Altre sopravvenienze attive v/terzi	9,30	INAIL DIREZIONE REGIONALE SARDEGNA	2016	Servizi medicina legale	Chiusa	FATTURA	
801020208	Altre sopravvenienze attive v/terzi	130,00	INAIL DIREZIONE REGIONALE TOSCANA	2018	Ricavi per prestazioni sanitarie intram	Chiusa	FATTURA	
801020208	Altre sopravvenienze attive v/terzi	130,00	INAIL DIREZIONE REGIONALE UMBRIA	2018	Ricavi per prestazioni sanitarie intram	Chiusa	FATTURA	
801020208	Altre sopravvenienze attive v/terzi	9,30	INPS	2016	Servizi medicina legale	Aperta	FATTURA	
801020208	Altre sopravvenienze attive v/terzi	173,52	INPS DI VITERBO	2016	Servizi medicina legale	Aperta	FATTURA	
801020208	Altre sopravvenienze attive v/terzi	1.018,40	INPS DI VITERBO	2017	Servizi medicina legale	Aperta	FATTURA	
801020208	Altre sopravvenienze attive v/terzi	82,64	INPS DIR.NE REG.LE LAZIO ROMA POLO A.R.U	2017	Servizi medicina legale	Aperta	FATTURA	
801020208	Altre sopravvenienze attive v/terzi	888,50	ITALFORMAGGI S.R.L.	2019	Altri ricavi per prestazioni non sanitarie	Aperta	Nota di debito	
801020208	Altre sopravvenienze attive v/terzi	923,03	MACELLERIA NARDI MARIO S.N.C.	2019	Altri ricavi per prestazioni non sanitarie	Chiusa	Nota di debito	
801020208	Altre sopravvenienze attive v/terzi	97,72	MOLTENI L. & C.	2015	Servizi sanitari per assistenza psichiatrica	Aperta	Nota di credito	
801020208	Altre sopravvenienze attive v/terzi	2.600,00	NOVARTIS FARMA S.P.A.	2019	Sperimentazioni farmaci e cliniche	Aperta	FATTURA	
801020208	Altre sopravvenienze attive v/terzi	45,00	PICCOLA FORMAGGERIA ARTIGIANA DI BORGOGNONI MARCO	2019	Altri ricavi per prestazioni non sanitarie	Aperta	Nota di debito	
801020208	Altre sopravvenienze attive v/terzi	655,26	PROCURA DELLA REPUBBLICA DI ROMA	2018	Consulenza medica	Aperta	FATTURA	
801020208	Altre sopravvenienze attive v/terzi	50.391,06	RAFFINERIA DI GELA	2019	Ricavi per prestazioni sanitarie intram	Aperta	FATTURA	
801020208	Altre sopravvenienze attive v/terzi	62.464,00	RAFFINERIA DI MILAZZO SOC. CONSORTILE P.A	2019	Consulenza medica	Chiusa	FATTURA	
801020208	Altre sopravvenienze attive v/terzi	2.432,00	RAFFINERIA DI MILAZZO SOC. CONSORTILE P.A	2019	Servizi medicina legale	Chiusa	FATTURA	
801020208	Altre sopravvenienze attive v/terzi	4.825,00	ROCHE S.P.A.	2017	Sperimentazioni farmaci e cliniche	Chiusa	FATTURA	
801020208	Altre sopravvenienze attive v/terzi	1.446,00	SARCHIONI S.R.L.	2017/2019	Prestazioni non sanitarie	Aperta	Nota di debito	
801020208	Altre sopravvenienze attive v/terzi	678,70	ISERN ITALIA SRL	2019	Altri ricavi per prestazioni non sanitarie	Chiusa	Fattura	
801020208	Altre sopravvenienze attive v/terzi	156,20	SONOVA AUDIOLOGICAL CARE ITALIA S.R.L. GIA' AUDIONOVA ITALIA SRL	2013	Protesica	Chiusa	Nota di credito	

EA0010 Proventi straordinari								
Voce CE	Descrizione voce CE	Importo CE consuntivo 2020	Soggetto creditore	Anno di competenza	Oggetto del provento straordinario	Stato incasso	Documento a supporto (es. fattura, sentenza, etc...)	Estremi e data provvedimento aziendale di recepimento (es. delibera)
801020208	Altre sopravvenienze attive v/terzi	44,42	CLIENTI DIVERSI	2019	Visite fiscali	Chiusa	Fattura	
801020208	Altre sopravvenienze attive v/terzi	840,00	REGIONE LAZIO	2018	Indennità abbattimento animali	Chiusa	Sistemazione contabile	
801020208	Altre sopravvenienze attive v/terzi	14,56	ARES 118 ROMA	2019	Visite fiscali	Chiusa	Sistemazione contabile	
801020208	Altre sopravvenienze attive v/terzi	119,44	PIERRE FABRE SPA	2019	Medicinali - con AIC	Chiusa	Nota di credito	
801020208	Altre sopravvenienze attive v/terzi	234,37	BIOGEN ITLIA SRL	2019	Medicinali - con AIC	Chiusa	Nota di credito	
801020208	Altre sopravvenienze attive v/terzi	3.813,85	Mattioni Marco	2019	Prestazioni odontoiatriche	Chiusa	Fattura	
801020208	Altre sopravvenienze attive v/terzi	329,40	CARDINAL HEALT ITALY	2019	Materiale monouso	Chiusa	Nota di credito	
EA0160	Insussistenze attive v/Aziende sanitarie pubbliche della Regione	-						
.....								
EA0180	Insussistenze attive v/terzi relative alla mobilità extraregionale	-						
.....								
EA0190	Insussistenze attive v/terzi relative al personale	-						
.....								
EA0200	Insussistenze attive v/terzi relative alle convenzioni con medici di base	-						
.....								
EA0210	Insussistenze attive v/terzi relative alle convenzioni per la specialistica	-						
.....								
EA0220	Insussistenze attive v/terzi relative all'acquisto prestaz. Sanitarie da operatori accreditati	239.424,40						
801020306	Sopravvenienze attive v/terzi relative all'acquisto prestazioni sanitarie da operatori accreditati	3.523,10	CASA DI CURA SALUS	2019	PRODUZIONE OSPEDALIERA		MOVIMENTO CONTABILE	
801020306	Sopravvenienze attive v/terzi relative all'acquisto prestazioni sanitarie da operatori accreditati	152.277,30	IL CERCHIO ONLUS	2019	Servizi sanitari per assistenza psichiatrica da privato - altre prestazioni (intraregionale)	Chiusa	Nota di credito	
801020306	Sopravvenienze attive v/terzi relative all'acquisto prestazioni sanitarie da operatori accreditati	83.624,00	CASA DI CURA VILLA IMMACOLATA	2019	PRODUZIONE OSPEDALIERA		MOVIMENTO CONTABILE	
EA0230	Insussistenze attive v/terzi relative all'acquisto di beni e servizi	390.937,72						
801020307	Insussistenze attive v/terzi relative all'acquisto di beni e servizi	2.225,65	ALLERGAN S.P.A *	2019	Dispositivi medici monouso	Chiusa	Nota di credito	
801020307	Insussistenze attive v/terzi relative all'acquisto di beni e servizi	16.552,80	BAYER S.P.A.	2019	Medicinali - con AIC	Aperta	Nota di credito	
801020307	Insussistenze attive v/terzi relative all'acquisto di beni e servizi	1.591,20	SMITH & NEPHEW S.R.L.	2018	Protesi	Chiusa	Nota di credito	
801020307	Insussistenze attive v/terzi relative all'acquisto di beni e servizi	1.140,30	NOVO NORDISK S.P.A. USARE 2051	2019	Medicinali - con AIC	Aperta	Nota di credito	

EA0010 Proventi straordinari								
Voce CE	Descrizione voce CE	Importo CE consuntivo 2020	Soggetto creditore	Anno di competenza	Oggetto del provento straordinario	Stato incasso	Documento a supporto (es. fattura, sentenza, etc...)	Estremi e data provvedimento aziendale di recepimento (es. delibera)
801020307	Insussistenze attive v/terzi relative all'acquisto di beni e servizi	976,00	DAVI MEDICA SRL	2018	Dispositivi medici monouso	Chiusa	Nota di credito	
801020307	Insussistenze attive v/terzi relative all'acquisto di beni e servizi	2.126,27	BECTON DICKINSON ITALIA S.P.A. *	2016	Altri interessi passivi	Aperta	Nota di credito	
801020307	Insussistenze attive v/terzi relative all'acquisto di beni e servizi	2.126,27	BECTON DICKINSON ITALIA S.P.A. *	2016	Altri interessi passivi	Chiusa	Nota di credito	
801020307	Insussistenze attive v/terzi relative all'acquisto di beni e servizi	1.912,46	GORE W.L. & ASSOCIATI S.R.L.	2019	Medicinali - con AIC	Chiusa	Nota di credito	
801020307	Insussistenze attive v/terzi relative all'acquisto di beni e servizi	6.925,72	CE.I.S. CENTRO DI SOLI. S. CRISPINO	2019	Altra assistenza a persone in stato di	Chiusa	Sistemazione contabile	
801020307	Insussistenze attive v/terzi relative all'acquisto di beni e servizi	164,70	BOSTON SCIENTIFIC S.P.A.	2019	Dispositivi medici monouso	Aperta	Nota di credito	
801020307	Insussistenze attive v/terzi relative all'acquisto di beni e servizi	339,86	POSTE ITALIANE - FILIALE DI VITERBO -	2019	Altri oneri diversi di gestione	Chiusa	Nota di credito	
801020307	Insussistenze attive v/terzi relative all'acquisto di beni e servizi	26.938,70	BIESSE MEDICA SRL	2018	Servizi di assistenza informatica	Chiusa	Nota di credito	
801020307	Insussistenze attive v/terzi relative all'acquisto di beni e servizi	335,50	TELEFLEX MEDICAL S.R.L.	2019	Dispositivi medici monouso	Aperta	Nota di credito	
801020307	Insussistenze attive v/terzi relative all'acquisto di beni e servizi	2.063,90	BIO-RAD LABORATORIES SRL	2019	Reagenti	Chiusa	Nota di credito	
801020307	Insussistenze attive v/terzi relative all'acquisto di beni e servizi	272,30	CARLO ERBA REAGENTS SRL	2019	Reagenti	Aperta	Nota di credito	
801020307	Insussistenze attive v/terzi relative all'acquisto di beni e servizi	436,81	ALMIRALL	2014	Medicinali - con AIC	Aperta	Nota di credito	
801020307	Insussistenze attive v/terzi relative all'acquisto di beni e servizi	427,21	L'APPRODO - COMUNITA' DI RECUPERO	2019	Altra assistenza a persone in stato di d	Chiusa	Nota di credito	
801020307	Insussistenze attive v/terzi relative all'acquisto di beni e servizi	95,20	A.MENARINI DIAGNOSTICS S.R.L.	2015	Medicinali - con AIC	Chiusa	Sistemazione contabile	
801020307	Insussistenze attive v/terzi relative all'acquisto di beni e servizi	93.365,39	CARESTREAM HEALTH ITALIA SRL	2015	Canoni di noleggio - area sanitaria	Chiusa	Nota di credito	
801020307	Insussistenze attive v/terzi relative all'acquisto di beni e servizi	52.416,00	BIOTRONIK ITALIA SRL	2019	Pace-maker	Chiusa	Nota di credito	
801020307	Insussistenze attive v/terzi relative all'acquisto di beni e servizi	30.232,62	VITALAIRE ITALIA SPA	2019	Altri servizi sanitari e sociosanitari a ri	Aperta	Nota di credito	
801020307	Insussistenze attive v/terzi relative all'acquisto di beni e servizi	15.260,54	VITALAIRE ITALIA SPA	2019	Altri servizi sanitari e sociosanitari a ri	Chiusa	Nota di credito	
801020307	Insussistenze attive v/terzi relative all'acquisto di beni e servizi	358,38	CLEVEX SRL	2014	Altri beni e prodotti non sanitari	Aperta	Nota di credito	
801020307	Insussistenze attive v/terzi relative all'acquisto di beni e servizi	549,00	CARDINAL HEALT ITALY 509 SRL	2019	Dispositivi medici monouso	Aperta	Nota di credito	
801020307	Insussistenze attive v/terzi relative all'acquisto di beni e servizi	64.919,18	FONDAZIONE LUIGI M.MONTI-IDI VILLA PAOLA	2015	Servizi sanitari per assistenza specialis	Aperta	Nota di credito	
801020307	Insussistenze attive v/terzi relative all'acquisto di beni e servizi	12,20	ADLER ORTHO SPA	2019	Protesi	Aperta	Nota di credito	
801020307	Insussistenze attive v/terzi relative all'acquisto di beni e servizi	3.103,77	LE PIETRARE	2019	Spese condominiali	Chiusa	Nota di credito	
801020307	Insussistenze attive v/terzi relative all'acquisto di beni e servizi	683,20	FARMAC-ZABBAN S.P.A.	2019	Materiali di consumo	Chiusa	Fattura	

EA0010 Proventi straordinari								
Voce CE	Descrizione voce CE	Importo CE consuntivo 2020	Soggetto creditore	Anno di competenza	Oggetto del provento straordinario	Stato incasso	Documento a supporto (es. fattura, sentenza, etc...)	Estremi e data provvedimento aziendale di recepimento (es. delibera)
801020307	Insussistenze attive v/terzi relative all'acquisto di beni e servizi	63.386,59	DIVERSI	2019	Adeguamento fondo per riconciliazione libro cespiti		Sistemazione contabile	
EA0240	Altre insussistenze attive v/terzi	2.432.135,29						
801020308	Altre insussistenze attive v/terzi	222,37	BECKMAN COULTER SPA	2015	Sistemazione fornitori DCA 297/2019		FATTURA	
801020308	Altre insussistenze attive v/terzi	46,85	ANGELINI FRANCESCO S.P.A. A.C.R.A.F.	2018	Sistemazione fornitori DCA 297/2019		FATTURA	
801020308	Altre insussistenze attive v/terzi	88,40	ANGELINI FRANCESCO S.P.A. A.C.R.A.F.	2019	Sistemazione fornitori DCA 297/2019		FATTURA	
801020308	Altre insussistenze attive v/terzi	48,58	HEINZ ITALIA SPA	2018	Sistemazione fornitori DCA 297/2019		FATTURA	
801020308	Altre insussistenze attive v/terzi	1.183,24	HEINZ ITALIA SPA	2017/2018	Sistemazione fornitori DCA 297/2019		FATTURA	
801020308	Altre insussistenze attive v/terzi	664,98	SIAD HEALTHCARE SPA (EX CO.ME.SA)	2019	Sistemazione fornitori DCA 297/2019		FATTURA	
801020308	Altre insussistenze attive v/terzi	664,98	SIAD HEALTHCARE SPA (EX CO.ME.SA)	2018	Sistemazione fornitori DCA 297/2019		FATTURA	
801020308	Altre insussistenze attive v/terzi	1.658,07	ROCHE S.P.A.	2019	Sistemazione fornitori DCA 297/2019		FATTURA	
801020308	Altre insussistenze attive v/terzi	43.338,69	ROCHE S.P.A.	2015/2018	Sistemazione fornitori DCA 297/2019		FATTURA	
801020308	Altre insussistenze attive v/terzi	44,74	LABORATORI BALDACCI SPA	2019	Sistemazione fornitori DCA 297/2019		FATTURA	
801020308	Altre insussistenze attive v/terzi	44,74	LABORATORI BALDACCI SPA	2018	Sistemazione fornitori DCA 297/2019		FATTURA	
801020308	Altre insussistenze attive v/terzi	192,84	DOMPE' FARMACEUTICI	2019	Sistemazione fornitori DCA 297/2019		FATTURA	
801020308	Altre insussistenze attive v/terzi	55,00	DOMPE' FARMACEUTICI	2018	Sistemazione fornitori DCA 297/2019		FATTURA	
801020308	Altre insussistenze attive v/terzi	112,48	VALEAS SPA IND.CHIMICA E FARMACEUTICA	2019	Sistemazione fornitori DCA 297/2019		FATTURA	
801020308	Altre insussistenze attive v/terzi	719,51	GALENICA SENESE INDUSTRIA FARMAC. SRL	2019	Sistemazione fornitori DCA 297/2019		FATTURA	
801020308	Altre insussistenze attive v/terzi	538,67	GALENICA SENESE INDUSTRIA FARMAC. SRL	2017/2018	Sistemazione fornitori DCA 297/2019		FATTURA	
801020308	Altre insussistenze attive v/terzi	442,00	OPTARISTON OFTALMOLOGIA S.R.L.	2019	Sistemazione fornitori DCA 297/2019		FATTURA	
801020308	Altre insussistenze attive v/terzi	810,45	OPTARISTON OFTALMOLOGIA S.R.L.	2016/2017	Sistemazione fornitori DCA 297/2019		FATTURA	
801020308	Altre insussistenze attive v/terzi	19.530,91	UBER ROS S.R.L.	2015/2017	Sistemazione fornitori DCA 297/2019		FATTURA	

EA0010 Proventi straordinari								
Voce CE	Descrizione voce CE	Importo CE consuntivo 2020	Soggetto creditore	Anno di competenza	Oggetto del provento straordinario	Stato incasso	Documento a supporto (es. fattura, sentenza, etc...)	Estremi e data provvedimento aziendale di recepimento (es. delibera)
801020308	Altre insussistenze attive v/terzi	33.394,59	BAXTER S.P.A.	2016	Sistemazione fornitori DCA 297/2019		FATTURA	
801020308	Altre insussistenze attive v/terzi	36.940,26	BAXTER S.P.A.	2017	Sistemazione fornitori DCA 297/2019		FATTURA	
801020308	Altre insussistenze attive v/terzi	17.522,07	BAXTER S.P.A.	2019	Sistemazione fornitori DCA 297/2019		FATTURA	
801020308	Altre insussistenze attive v/terzi	21.431,04	BAXTER S.P.A.	2015/2018	Sistemazione fornitori DCA 297/2019		FATTURA	
801020308	Altre insussistenze attive v/terzi	1.070,03	MEDA PHARMA SPA (EX CHINOIN)	2017	Sistemazione fornitori DCA 297/2019		FATTURA	
801020308	Altre insussistenze attive v/terzi	2.128,63	BRISTOL-MYERS SQUIBB S.P.A.	2019	Sistemazione fornitori DCA 297/2019		FATTURA	
801020308	Altre insussistenze attive v/terzi	5.304,55	BRISTOL-MYERS SQUIBB S.P.A.	2017/2018	Sistemazione fornitori DCA 297/2019		FATTURA	
801020308	Altre insussistenze attive v/terzi	5.961,60	COLOPLAST S.P.A.	2018	Sistemazione fornitori DCA 297/2019		FATTURA	
801020308	Altre insussistenze attive v/terzi	76,56	TEOFARMA S.R.L.	2018	Sistemazione fornitori DCA 297/2019		FATTURA	
801020308	Altre insussistenze attive v/terzi	540,89	TEOFARMA S.R.L.	2019	Sistemazione fornitori DCA 297/2019		FATTURA	
801020308	Altre insussistenze attive v/terzi	3.116,30	ZAMBON ITALIA S.R.L.*	2015	Sistemazione fornitori DCA 297/2019		FATTURA	
801020308	Altre insussistenze attive v/terzi	636,02	ASTRAZENECA SPA	2017	Sistemazione fornitori DCA 297/2019		FATTURA	
801020308	Altre insussistenze attive v/terzi	995,78	ASTRAZENECA SPA	2019	Sistemazione fornitori DCA 297/2019		FATTURA	
801020308	Altre insussistenze attive v/terzi	1.298,55	PIERRE FABRE PHARMA S.R.L.	2019	Sistemazione fornitori DCA 297/2019		FATTURA	
801020308	Altre insussistenze attive v/terzi	85,80	PIERRE FABRE PHARMA S.R.L.	2018	Sistemazione fornitori DCA 297/2019		FATTURA	
801020308	Altre insussistenze attive v/terzi	594,00	ALK ABELLO S.P.A.	2015	Sistemazione fornitori DCA 297/2019		FATTURA	
801020308	Altre insussistenze attive v/terzi	176,00	ERREKAPPA EUROTERRAPICI S.P.A.	2018	Sistemazione fornitori DCA 297/2019		FATTURA	
801020308	Altre insussistenze attive v/terzi	770,00	SANOFI S.R.L.	2018	Sistemazione fornitori DCA 297/2019		FATTURA	
801020308	Altre insussistenze attive v/terzi	2.799,20	SANOFI S.R.L.	2019	Sistemazione fornitori DCA 297/2019		FATTURA	
801020308	Altre insussistenze attive v/terzi	2.708,36	BECTON DICKINSON ITALIA S.P.A. *	2019	Sistemazione fornitori DCA 297/2019		FATTURA	
801020308	Altre insussistenze attive v/terzi	8.946,00	BECTON DICKINSON ITALIA S.P.A. *	2018	Sistemazione fornitori DCA 297/2019		FATTURA	
801020308	Altre insussistenze attive v/terzi	360,05	HOLLISTER S.P.A.	2018	Sistemazione fornitori DCA 297/2019		FATTURA	
801020308	Altre insussistenze attive v/terzi	8.091,08	GORE W.L. & ASSOCIATI S.R.L.	2018	Sistemazione fornitori DCA 297/2019		FATTURA	
801020308	Altre insussistenze attive v/terzi	2.433,60	ABBOTT SRL DIVISIONE DIAGNOSTICI	2016	Sistemazione fornitori DCA 297/2019		FATTURA	

EA0010 Proventi straordinari								
Voce CE	Descrizione voce CE	Importo CE consuntivo 2020	Soggetto creditore	Anno di competenza	Oggetto del provento straordinario	Stato incasso	Documento a supporto (es. fattura, sentenza, etc...)	Estremi e data provvedimento aziendale di recepimento (es. delibera)
801020308	Altre insussistenze attive v/terzi	17.179,31	ABBOTT SRL DIVISIONE DIAGNOSTICI	2017	Sistemazione fornitori DCA 297/2019		FATTURA	
801020308	Altre insussistenze attive v/terzi	11.657,40	ABBOTT SRL DIVISIONE DIAGNOSTICI	2018	Sistemazione fornitori DCA 297/2019		FATTURA	
801020308	Altre insussistenze attive v/terzi	107,32	ABBOTT SRL DIVISIONE DIAGNOSTICI	2018	Sistemazione fornitori DCA 297/2019		FATTURA	
801020308	Altre insussistenze attive v/terzi	689,70	STRODER ISTITUTO FARMACO BIOLOGICO SRL	2018	Sistemazione fornitori DCA 297/2019		FATTURA	
801020308	Altre insussistenze attive v/terzi	29,38	MOLNLYCKE HEALTH CARE S.R.L.	2019	Sistemazione fornitori DCA 297/2019		FATTURA	
801020308	Altre insussistenze attive v/terzi	77.241,41	MOLNLYCKE HEALTH CARE S.R.L.	2015	Sistemazione fornitori DCA 297/2019		FATTURA	
801020308	Altre insussistenze attive v/terzi	1.525,35	NOVARTIS FARMA SPA	2019	Sistemazione fornitori DCA 297/2019		FATTURA	
801020308	Altre insussistenze attive v/terzi	8.206,58	NOVARTIS FARMA SPA	2018	Sistemazione fornitori DCA 297/2019		FATTURA	
801020308	Altre insussistenze attive v/terzi	53,68	SANITER BICE MARIOTTINI DI MONICCHI F.&C	2015	Sistemazione fornitori DCA 297/2019		FATTURA	
801020308	Altre insussistenze attive v/terzi	727,52	MEDIGAS ITALIA S.R.L	2019	Sistemazione fornitori DCA 297/2019		FATTURA	
801020308	Altre insussistenze attive v/terzi	1.966,78	MEDIGAS ITALIA S.R.L	2018	Sistemazione fornitori DCA 297/2019		FATTURA	
801020308	Altre insussistenze attive v/terzi	4.470,12	TELEFLEX MEDICAL S.R.L	2018	Sistemazione fornitori DCA 297/2019		FATTURA	
801020308	Altre insussistenze attive v/terzi	164,70	TELEFLEX MEDICAL S.R.L	2019	Sistemazione fornitori DCA 297/2019		FATTURA	
801020308	Altre insussistenze attive v/terzi	122,00	ROCHE DIAGNOSTICS SPA	2016	Sistemazione fornitori DCA 297/2019		FATTURA	
801020308	Altre insussistenze attive v/terzi	934,00	VISUFARMA SPA	2017/2018	Sistemazione fornitori DCA 297/2019		FATTURA	
801020308	Altre insussistenze attive v/terzi	809,08	VWR INTERNATIONAL SRL	2016/2018	Sistemazione fornitori DCA 297/2019		FATTURA	
801020308	Altre insussistenze attive v/terzi	12.396,18	POSTEL SPA	2017/2018	Sistemazione fornitori DCA 297/2019		FATTURA	
801020308	Altre insussistenze attive v/terzi	364,32	NESTLE' ITALIANA SPA (HCN - HEALTH CARE)	2019	Sistemazione fornitori DCA 297/2019		FATTURA	
801020308	Altre insussistenze attive v/terzi	8.364,84	NESTLE' ITALIANA SPA (HCN - HEALTH CARE)	2018	Sistemazione fornitori DCA 297/2019		FATTURA	
801020308	Altre insussistenze attive v/terzi	1.325,50	GUERBET SPA	2018	Sistemazione fornitori DCA 297/2019		FATTURA	
801020308	Altre insussistenze attive v/terzi	720,43	TEVA PHARMA ITALIA SRL	2017/2018	Sistemazione fornitori DCA 297/2019		FATTURA	

EA0010 Proventi straordinari								
Voce CE	Descrizione voce CE	Importo CE consuntivo 2020	Soggetto creditore	Anno di competenza	Oggetto del provento straordinario	Stato incasso	Documento a supporto (es. fattura, sentenza, etc...)	Estremi e data provvedimento aziendale di recepimento (es. delibera)
801020308	Altre insussistenze attive v/terzi	1.605,49	TEVA PHARMA ITALIA SRL	2019	Sistemazione fornitori DCA 297/2019		FATTURA	
801020308	Altre insussistenze attive v/terzi	1.171,20	TEKMED INSTRUMENS SPA	2015	Sistemazione fornitori DCA 297/2019		FATTURA	
801020308	Altre insussistenze attive v/terzi	225,78	BIO-RAD LABORATORIES SRL	2019	Sistemazione fornitori DCA 297/2019		FATTURA	
801020308	Altre insussistenze attive v/terzi	585,36	BIO-RAD LABORATORIES SRL	2018	Sistemazione fornitori DCA 297/2019		FATTURA	
801020308	Altre insussistenze attive v/terzi	1.976,40	BIOPHISICA SRL	2017	Sistemazione fornitori DCA 297/2019		FATTURA	
801020308	Altre insussistenze attive v/terzi	1.054,08	NACATUR INTERNATIONAL SRL	2018	Sistemazione fornitori DCA 297/2019		FATTURA	
801020308	Altre insussistenze attive v/terzi	0,02	ITOP OFFICINE ORTOPEDICHE SPA	2019	Sistemazione fornitori DCA 297/2019		FATTURA	
801020308	Altre insussistenze attive v/terzi	25.306,61	PFIZER ITALIA S.R.L.	2016/2017/2018	Sistemazione fornitori DCA 297/2019		FATTURA	
801020308	Altre insussistenze attive v/terzi	681,33	PFIZER ITALIA S.R.L.	2019	Sistemazione fornitori DCA 297/2019		FATTURA	
801020308	Altre insussistenze attive v/terzi	6.230,40	AMGEN SRL	2018	Sistemazione fornitori DCA 297/2019		FATTURA	
801020308	Altre insussistenze attive v/terzi	1.463,44	MERCK SERONO SPA	2017	Sistemazione fornitori DCA 297/2019		FATTURA	
801020308	Altre insussistenze attive v/terzi	4.235,23	ERREBIAN SPA	2018	Sistemazione fornitori DCA 297/2019		FATTURA	
801020308	Altre insussistenze attive v/terzi	293,81	ENEL ENERGIA SPA - SOC.TA'UNICO SOCIO	2019	Sistemazione fornitori DCA 297/2019		FATTURA	
801020308	Altre insussistenze attive v/terzi	1.972,88	ORTHOFIX SRL (EX DMO)	2018	Sistemazione fornitori DCA 297/2019		FATTURA	
801020308	Altre insussistenze attive v/terzi	40.016,35	GRUPPO RO.RI. SRL	2017	Sistemazione fornitori DCA 297/2019		FATTURA	
801020308	Altre insussistenze attive v/terzi	789,46	HIGH TECH SCREW SRL	2015	Sistemazione fornitori DCA 297/2019		FATTURA	
801020308	Altre insussistenze attive v/terzi	10.331,42	GE HEALTHCARE S.R.L.	2018	Sistemazione fornitori DCA 297/2019		FATTURA	
801020308	Altre insussistenze attive v/terzi	2.391,54	3M ITALIA S.P.A.	2018	Sistemazione fornitori DCA 297/2019		FATTURA	
801020308	Altre insussistenze attive v/terzi	423,40	3M ITALIA S.P.A.	2019	Sistemazione fornitori DCA 297/2019		FATTURA	
801020308	Altre insussistenze attive v/terzi	495,00	SPINDIAL S.P.A.	2019	Sistemazione fornitori DCA 297/2019		FATTURA	
801020308	Altre insussistenze attive v/terzi	145,60	SPINDIAL S.P.A.	2018	Sistemazione fornitori DCA 297/2019		FATTURA	
801020308	Altre insussistenze attive v/terzi	7.119,66	JOHNSON & JOHNSON MEDICAL SPA	2019	Sistemazione fornitori DCA 297/2019		FATTURA	
801020308	Altre insussistenze attive v/terzi	4.009,30	JOHNSON & JOHNSON MEDICAL SPA	2012/2018	Sistemazione fornitori DCA 297/2019		FATTURA	

EA0010 Proventi straordinari								
Voce CE	Descrizione voce CE	Importo CE consuntivo 2020	Soggetto creditore	Anno di competenza	Oggetto del provento straordinario	Stato incasso	Documento a supporto (es. fattura, sentenza, etc...)	Estremi e data provvedimento aziendale di recepimento (es. delibera)
801020308	Altre insussistenze attive v/terzi	21.289,33	JOHNSON & JOHNSON MEDICAL SPA	2015/2019	Sistemazione fornitori DCA 297/2019		FATTURA	
801020308	Altre insussistenze attive v/terzi	2.000,80	ABBOTT MEDICAL ITALIA SPA (EX S.JUDE)	2016	Sistemazione fornitori DCA 297/2019		FATTURA	
801020308	Altre insussistenze attive v/terzi	409.431,81	SAN RAFFAELE S.P.A.(VILLA B.RESPIRO)	2017	Sistemazione fornitori DCA 297/2019		Nota di credito	
801020308	Altre insussistenze attive v/terzi	878,40	SMITHS MEDICAL ITALIA S.R.L.	2017	Sistemazione fornitori DCA 297/2019		FATTURA	
801020308	Altre insussistenze attive v/terzi	1.129,40	SMITHS MEDICAL ITALIA S.R.L.	2018	Sistemazione fornitori DCA 297/2019		FATTURA	
801020308	Altre insussistenze attive v/terzi	972,83	SMITHS MEDICAL ITALIA S.R.L.	2019	Sistemazione fornitori DCA 297/2019		FATTURA	
801020308	Altre insussistenze attive v/terzi	831,03	BIOGEN ITLIA SRL	2018	Sistemazione fornitori DCA 297/2019		FATTURA	
801020308	Altre insussistenze attive v/terzi	1.163,89	NUTRICIA ITALIA SPA (EX NUTR. E MILUPA)	2019	Sistemazione fornitori DCA 297/2019		FATTURA	
801020308	Altre insussistenze attive v/terzi	3.577,71	NUTRICIA ITALIA SPA (EX NUTR. E MILUPA)	2015/2017/2018	Sistemazione fornitori DCA 297/2019		FATTURA	
801020308	Altre insussistenze attive v/terzi	1.171,85	SHIRE ITALIA SPA	2018	Sistemazione fornitori DCA 297/2019		FATTURA	
801020308	Altre insussistenze attive v/terzi	1.506,16	A.MENARINI DIAGNOSTICS S.R.L.	2015	Sistemazione fornitori DCA 297/2019		FATTURA	
801020308	Altre insussistenze attive v/terzi	3.053,81	A.MENARINI DIAGNOSTICS S.R.L.	2016	Sistemazione fornitori DCA 297/2019		FATTURA	
801020308	Altre insussistenze attive v/terzi	7.142,30	KCI MEDICAL S.R.L.	2016	Sistemazione fornitori DCA 297/2019		FATTURA	
801020308	Altre insussistenze attive v/terzi	607,66	IL CERCHIO ONLUS	2018	Sistemazione fornitori DCA 297/2019		FATTURA	
801020308	Altre insussistenze attive v/terzi	2.059,20	IL CERCHIO ONLUS	2015	Sistemazione fornitori DCA 297/2019		FATTURA	
801020308	Altre insussistenze attive v/terzi	30,99	TELECOM ITALIA	2015	Sistemazione fornitori DCA 297/2019		FATTURA	
801020308	Altre insussistenze attive v/terzi	4.106,50	TELECOM ITALIA	2019	Sistemazione fornitori DCA 297/2019		FATTURA	
801020308	Altre insussistenze attive v/terzi	685,30	PHARMATEX ITALIA SRL	2018	Sistemazione fornitori DCA 297/2019		FATTURA	
801020308	Altre insussistenze attive v/terzi	107,51	CELGENE SRL	2018	Sistemazione fornitori DCA 297/2019		FATTURA	
801020308	Altre insussistenze attive v/terzi	260,03	CELGENE SRL	2016	Sistemazione fornitori DCA 297/2019		FATTURA	
801020308	Altre insussistenze attive v/terzi	110,86	EG SPA	2018	Sistemazione fornitori DCA 297/2019		FATTURA	
801020308	Altre insussistenze attive v/terzi	966,04	CONVATEC ITALIA S.R.L.	2018	Sistemazione fornitori DCA 297/2019		FATTURA	
801020308	Altre insussistenze attive v/terzi	5.944,73	LEASE PLAN SPA	2015	Sistemazione fornitori DCA 297/2019		FATTURA	

EA0010 Proventi straordinari								
Voce CE	Descrizione voce CE	Importo CE consuntivo 2020	Soggetto creditore	Anno di competenza	Oggetto del provento straordinario	Stato incasso	Documento a supporto (es. fattura, sentenza, etc...)	Estremi e data provvedimento aziendale di recepimento (es. delibera)
801020308	Altre insussistenze attive v/terzi	517,94	PIERRE FABRE SPA	2019	Sistemazione fornitori DCA 297/2019		FATTURA	
801020308	Altre insussistenze attive v/terzi	227,11	PIERRE FABRE SPA	2017/2018	Sistemazione fornitori DCA 297/2019		FATTURA	
801020308	Altre insussistenze attive v/terzi	178,20	MYLAN SPA	2015	Sistemazione fornitori DCA 297/2019		FATTURA	
801020308	Altre insussistenze attive v/terzi	5.782,64	MYLAN SPA	2018	Sistemazione fornitori DCA 297/2019		FATTURA	
801020308	Altre insussistenze attive v/terzi	49.409,01	MYLAN SPA	2016/2018	Sistemazione fornitori DCA 297/2019		FATTURA	
801020308	Altre insussistenze attive v/terzi	9.913,71	MYLAN SPA	2016/2018	Sistemazione fornitori DCA 297/2019		FATTURA	
801020308	Altre insussistenze attive v/terzi	6.568,02	SUN PHARMA ITALIA SRL	2018	Sistemazione fornitori DCA 297/2019		FATTURA	
801020308	Altre insussistenze attive v/terzi	1.705,05	INTRAUMA	2019	Sistemazione fornitori DCA 297/2019		FATTURA	
801020308	Altre insussistenze attive v/terzi	412,60	INTRAUMA	2017/2018	Sistemazione fornitori DCA 297/2019		FATTURA	
801020308	Altre insussistenze attive v/terzi	2.483,84	CODIFI SRL	2017/2018	Sistemazione fornitori DCA 297/2019		FATTURA	
801020308	Altre insussistenze attive v/terzi	2.196,00	VIOLATECH SRL	2019	Sistemazione fornitori DCA 297/2019		FATTURA	
801020308	Altre insussistenze attive v/terzi	12.112,50	VIKTORIA SRL	2015	Sistemazione fornitori DCA 297/2019		FATTURA	
801020308	Altre insussistenze attive v/terzi	2.246,64	GUERBET IMAGING ITALY SRL	2015	Sistemazione fornitori DCA 297/2019		FATTURA	
801020308	Altre insussistenze attive v/terzi	11.387,74	FAAR SRL	2015	Sistemazione fornitori DCA 297/2019		Delibera az. 845/2015	
801020308	Altre insussistenze attive v/terzi	25.041,33	VODAFONE OMNITEL N.V.	2015/2018	Sistemazione fornitori DCA 297/2019		FATTURA	
801020308	Altre insussistenze attive v/terzi	456,50	CURIUM ITALY SRL	2019	Sistemazione fornitori DCA 297/2019		FATTURA	
801020308	Altre insussistenze attive v/terzi	456,50	CURIUM ITALY SRL	2018	Sistemazione fornitori DCA 297/2019		FATTURA	
801020308	Altre insussistenze attive v/terzi	1.032,90	CURIUM ITALY SRL	2015	Sistemazione fornitori DCA 297/2019		FATTURA	
801020308	Altre insussistenze attive v/terzi	46,05	AUROBINDO SRL	2019	Sistemazione fornitori DCA 297/2019		FATTURA	
801020308	Altre insussistenze attive v/terzi	514,36	AUROBINDO SRL	2018	Sistemazione fornitori DCA 297/2019		FATTURA	
801020308	Altre insussistenze attive v/terzi	1.144,00	THEA FARMA SPA	2018	Sistemazione fornitori DCA 297/2019		FATTURA	
801020308	Altre insussistenze attive v/terzi	7.304,04	PFIZER SRL	2018	Sistemazione fornitori DCA 297/2019		FATTURA	
801020308	Altre insussistenze attive v/terzi	2.177,94	MYLAN ITALIA SRL	2019	Sistemazione fornitori DCA 297/2019		FATTURA	
801020308	Altre insussistenze attive v/terzi	240,24	MYLAN ITALIA SRL	2017	Sistemazione fornitori DCA 297/2019		FATTURA	
801020308	Altre insussistenze attive v/terzi	246,16	MYLAN ITALIA SRL	2018	Sistemazione fornitori DCA 297/2019		FATTURA	

EA0010 Proventi straordinari								
Voce CE	Descrizione voce CE	Importo CE consuntivo 2020	Soggetto creditore	Anno di competenza	Oggetto del provento straordinario	Stato incasso	Documento a supporto (es. fattura, sentenza, etc...)	Estremi e data provvedimento aziendale di recepimento (es. delibera)
801020308	Altre insussistenze attive v/terzi	1.057,10	MALLINCKRODT RADIOPHARMACEUTICA LS IT SPA	2019	Sistemazione fornitori DCA 297/2019		FATTURA	
801020308	Altre insussistenze attive v/terzi	367,40	MALLINCKRODT RADIOPHARMACEUTICA LS IT SPA	2018	Sistemazione fornitori DCA 297/2019		FATTURA	
801020308	Altre insussistenze attive v/terzi	6,25	FARMIGEA ITALIA SRL	2017	Sistemazione fornitori DCA 297/2019		FATTURA	
801020308	Altre insussistenze attive v/terzi	13.920,32	LIASA 9.7 COOP.SOCIALE ARL	2015	Sistemazione fornitori DCA 297/2019		FATTURA	
801020308	Altre insussistenze attive v/terzi	1.669,20	ROCHE DIABETES CARE ITALY SPA	2019	Sistemazione fornitori DCA 297/2019		FATTURA	
801020308	Altre insussistenze attive v/terzi	5.834,90	ROCHE DIABETES CARE ITALY SPA	2018	Sistemazione fornitori DCA 297/2019		FATTURA	
801020308	Altre insussistenze attive v/terzi	145,67	DENTAL WORLD SRL	2018	Sistemazione fornitori DCA 297/2019		FATTURA	
801020308	Altre insussistenze attive v/terzi	763,72	NOVA BIOMEDICAL ITALIA SRL	2018	Sistemazione fornitori DCA 297/2019		FATTURA	
801020308	Altre insussistenze attive v/terzi	1.270,69	ASPEN PHARMA IRELAND LIMITED	2018	Sistemazione fornitori DCA 297/2019		FATTURA	
801020308	Altre insussistenze attive v/terzi	1.466,40	GEISTLICH BIOMATERIALS SRL	2018	Sistemazione fornitori DCA 297/2019		FATTURA	
801020308	Altre insussistenze attive v/terzi	1.155,38	BIOPROJET ITALIA SRL	2019	Sistemazione fornitori DCA 297/2019		FATTURA	
801020308	Altre insussistenze attive v/terzi	2.310,77	BIOPROJET ITALIA SRL	2018	Sistemazione fornitori DCA 297/2019		FATTURA	
801020308	Altre insussistenze attive v/terzi	141,02	ALFASIGMA SPA	2017	Sistemazione fornitori DCA 297/2019		FATTURA	
801020308	Altre insussistenze attive v/terzi	132,00	ALFASIGMA SPA	2018	Sistemazione fornitori DCA 297/2019		FATTURA	
801020308	Altre insussistenze attive v/terzi	608,40	LIFE SERVICE SRL	2019	Sistemazione fornitori DCA 297/2019		FATTURA	
801020308	Altre insussistenze attive v/terzi	1.123,20	LIFE SERVICE SRL	2018	Sistemazione fornitori DCA 297/2019		FATTURA	
801020308	Altre insussistenze attive v/terzi	333,49	A.S.S.T. RHODENSE	2018	Sistemazione fornitori DCA 297/2019		FATTURA	
801020308	Altre insussistenze attive v/terzi	181,10	ZENTIVA ITALIA SRL	2018	Sistemazione fornitori DCA 297/2019		FATTURA	
801020308	Altre insussistenze attive v/terzi	288,32	ASST GRANDE OSP.METROPOL.NIGUA RDA	2019	Sistemazione fornitori DCA 297/2019		FATTURA	
801020308	Altre insussistenze attive v/terzi	803,98	IANICALI ENRICA	2019	Sistemazione fornitori DCA 297/2019		Sistemazione contabile	
801020308	Altre insussistenze attive v/terzi	192.775,66	VILLA S.MARGHERITA CONGR.FIGLI IMM.CONC.	2015	Sistemazione fornitori DCA 297/2019		FATTURA	
801020308	Altre insussistenze attive v/terzi	1.621,12	RAYS S.R.L.	2017/2018	Sistemazione fornitori DCA 297/2019		Fattura	
801020308	Altre insussistenze attive v/terzi	3.302,33	SANKYO PHARMA ITALIA S.P.A.	2018	Sistemazione fornitori DCA 297/2019		Fattura	

EA0010 Proventi straordinari								
Voce CE	Descrizione voce CE	Importo CE consuntivo 2020	Soggetto creditore	Anno di competenza	Oggetto del provento straordinario	Stato incasso	Documento a supporto (es. fattura, sentenza, etc...)	Estremi e data provvedimento aziendale di recepimento (es. delibera)
801020308	Altre insussistenze attive v/terzi	565,51	SANKYO PHARMA ITALIA S.P.A.	2019	Sistemazione fornitori DCA 297/2019		Fattura	
801020308	Altre insussistenze attive v/terzi	93.575,43	CENTRO DIAZ SRL	2015	Sistemazione fornitori DCA 297/2019		Fattura	
801020308	Altre insussistenze attive v/terzi	1.615,66	GADA ITALIA SPA (EX GAMMA INTERNATIONAL)	2019	Sistemazione fornitori DCA 297/2019		Fattura	
801020308	Altre insussistenze attive v/terzi	12.933,05	GADA ITALIA SPA (EX GAMMA INTERNATIONAL)	2018	Sistemazione fornitori DCA 297/2019		Fattura	
801020308	Altre insussistenze attive v/terzi	4.017,35	GLAXO SMITH KLINE SPA	2017/2018	Sistemazione fornitori DCA 297/2019		Fattura	
801020308	Altre insussistenze attive v/terzi	19.586,67	JANSSEN CILAG SPA *	2018	Sistemazione fornitori DCA 297/2019		Fattura	
801020308	Altre insussistenze attive v/terzi	34.274,40	MEDTRONIC ITALIA SPA	2016/2017/2018	Sistemazione fornitori DCA 297/2019		Fattura	
801020308	Altre insussistenze attive v/terzi	10.048,20	MEDTRONIC ITALIA SPA	2019	Sistemazione fornitori DCA 297/2019		Fattura	
801020308	Altre insussistenze attive v/terzi	1.425,08	STRYKER ITALIA SRL	2017/2018	Sistemazione fornitori DCA 297/2019		Fattura	
801020308	Altre insussistenze attive v/terzi	21.387,05	STRYKER ITALIA SRL	2015-2018	Sistemazione fornitori DCA 297/2019		Fattura	
801020308	Altre insussistenze attive v/terzi	4.991,82	STRYKER ITALIA SRL	2019	Sistemazione fornitori DCA 297/2019		Fattura	
801020308	Altre insussistenze attive v/terzi	41.392,00	BIOTRONIK ITALIA SRL	2018	Sistemazione fornitori DCA 297/2019		Fattura	
801020308	Altre insussistenze attive v/terzi	10.330,04	SAPIO LIFE S.R.L.	2015	Sistemazione fornitori DCA 297/2019		Fattura	
801020308	Altre insussistenze attive v/terzi	366,93	SAPIO LIFE S.R.L.	2019	Sistemazione fornitori DCA 297/2019		Fattura	
801020308	Altre insussistenze attive v/terzi	0,06	PAUL HARTMANN SPA	2018	Sistemazione fornitori DCA 297/2019		Fattura	
801020308	Altre insussistenze attive v/terzi	0,08	FASTWEB SPA	2016	Sistemazione fornitori DCA 297/2019		Fattura	
801020308	Altre insussistenze attive v/terzi	22.326,00	INAIL SEDE DI VITERBO	2016/2017	Sistemazione fornitori DCA 297/2019		Fattura	
801020308	Altre insussistenze attive v/terzi	622,20	S.M.P. SOCIETA' COOP.A R.L.	2015	Sistemazione fornitori DCA 297/2019		Fattura	
801020308	Altre insussistenze attive v/terzi	780,78	ALOS TECHNOLOGIES S.R.L.	2015	Sistemazione fornitori DCA 297/2019		Fattura	
801020308	Altre insussistenze attive v/terzi	4,20	BETATEX SPA	2019	Sistemazione fornitori DCA 297/2019		Fattura	
801020308	Altre insussistenze attive v/terzi	153,92	BAYER S.P.A.	2019	Sistemazione fornitori DCA 297/2019		Fattura	
801020308	Altre insussistenze attive v/terzi	14,25	FIDIA S.P.A.	2019	Sistemazione fornitori DCA 297/2019		Fattura	
801020308	Altre insussistenze attive v/terzi	16,50	DIFASS INTERNATIONAL SRL	2019	Sistemazione fornitori DCA 297/2019		Fattura	
801020308	Altre insussistenze attive v/terzi	167,27	GERHO' SPA	2019	Sistemazione fornitori DCA 297/2019		Fattura	

EA0010 Proventi straordinari								
Voce CE	Descrizione voce CE	Importo CE consuntivo 2020	Soggetto creditore	Anno di competenza	Oggetto del provento straordinario	Stato incasso	Documento a supporto (es. fattura, sentenza, etc...)	Estremi e data provvedimento aziendale di recepimento (es. delibera)
801020308	Altre insussistenze attive v/terzi	295,36	MELLIN S.P.A.	2019	Sistemazione fornitori DCA 297/2019		Fattura	
801020308	Altre insussistenze attive v/terzi	49,43	STALLERGENES ITALIA SRL	2019	Sistemazione fornitori DCA 297/2019		Fattura	
801020308	Altre insussistenze attive v/terzi	49,80	IBSA FARMACEUTICI ITALIANA SRL	2019	Sistemazione fornitori DCA 297/2019		Fattura	
801020308	Altre insussistenze attive v/terzi	55,08	STEVEJONES SRL	2019	Sistemazione fornitori DCA 297/2019		Fattura	
801020308	Altre insussistenze attive v/terzi	67,10	SANAMEDICA GROUP SRL	2019	Sistemazione fornitori DCA 297/2019		Fattura	
801020308	Altre insussistenze attive v/terzi	89,30	SANTEX S.P.A *	2019	Sistemazione fornitori DCA 297/2019		Fattura	
801020308	Altre insussistenze attive v/terzi	93,70	ELSE MEDICA S.R.L.	2019	Sistemazione fornitori DCA 297/2019		Fattura	
801020308	Altre insussistenze attive v/terzi	111,46	SINTESY PHARMA SRL	2019	Sistemazione fornitori DCA 297/2019		Fattura	
801020308	Altre insussistenze attive v/terzi	149,60	ITALCHIMICI SPA	2019	Sistemazione fornitori DCA 297/2019		Fattura	
801020308	Altre insussistenze attive v/terzi	273,28	DAVI MEDICA SRL	2019	Sistemazione fornitori DCA 297/2019		Fattura	
801020308	Altre insussistenze attive v/terzi	291,60	WEP CLINICAL	2019	Sistemazione fornitori DCA 297/2019		Fattura	
801020308	Altre insussistenze attive v/terzi	333,06	AIESI HOSPITAL SERVICE S.A.S.	2019	Sistemazione fornitori DCA 297/2019		Fattura	
801020308	Altre insussistenze attive v/terzi	475,80	MEDIEL S.R.L. *	2019	Sistemazione fornitori DCA 297/2019		Fattura	
801020308	Altre insussistenze attive v/terzi	669,90	FRESENIUS KABI ITALIA SRL	2019	Sistemazione fornitori DCA 297/2019		Fattura	
801020308	Altre insussistenze attive v/terzi	726,00	BIOINDUSTRIA L.I.M. S.P.A	2019	Sistemazione fornitori DCA 297/2019		Fattura	
801020308	Altre insussistenze attive v/terzi	1.024,80	ALSAMED SRL	2019	Sistemazione fornitori DCA 297/2019		Fattura	
801020308	Altre insussistenze attive v/terzi	468,23	ALFA WASSERMAN S.P.A. *	2017	Sistemazione fornitori DCA 297/2019		Fattura	
801020308	Altre insussistenze attive v/terzi	1.624,50	ATOS SRL	2016	Sistemazione fornitori DCA 297/2019		Fattura	
801020308	Altre insussistenze attive v/terzi	0,61	BIO-OPTICA	2019	Sistemazione fornitori DCA 297/2019		Fattura	
801020308	Altre insussistenze attive v/terzi	143,77	PROIA ALBERTO	2018	Sistemazione fornitori DCA 297/2019		Fattura	
801020308	Altre insussistenze attive v/terzi	12.200,00	SVILUPPO E PROGRESSO	2015	Sistemazione fornitori DCA 297/2019		Fattura	
801020308	Altre insussistenze attive v/terzi	0,01	MEDICI GUARDIA MEDICA	2019	Sistemazione fornitori DCA 297/2019		Fattura	
801020308	Altre insussistenze attive v/terzi	1.806,61	AUTONOMI S.R.L.	2016	Sistemazione fornitori DCA 297/2019		Fattura	
801020308	Altre insussistenze attive v/terzi	0,17	B.BRAUN MILANO S.P.A	2019	Sistemazione fornitori DCA 297/2019		Fattura	
801020308	Altre insussistenze attive v/terzi	114,00	PROJECT SRL	2019	Sistemazione fornitori DCA 297/2019		Fattura	

EA0010 Proventi straordinari								
Voce CE	Descrizione voce CE	Importo CE consuntivo 2020	Soggetto creditore	Anno di competenza	Oggetto del provento straordinario	Stato incasso	Documento a supporto (es. fattura, sentenza, etc...)	Estremi e data provvedimento aziendale di recepimento (es. delibera)
801020308	Altre insussistenze attive v/terzi	249,88	SIFI SPA	2016	Sistemazione fornitori DCA 297/2019		Fattura	
801020308	Altre insussistenze attive v/terzi	263.219,33	BANCA FARMAFACTORING S.P.A.(VEDI C.4623)	2017/2018/2019	Sistemazione fornitori DCA 297/2019		Fattura	
801020308	Altre insussistenze attive v/terzi	555,80	CARLO ERBA REAGENTS SRL	2018	Sistemazione fornitori DCA 297/2019		Fattura	
801020308	Altre insussistenze attive v/terzi	1.256,34	ELI LILLY ITALIA S.P.A. *	2019	Sistemazione fornitori DCA 297/2019		Fattura	
801020308	Altre insussistenze attive v/terzi	2,00	AZIENDA USL ROMA 5	2019	Sistemazione fornitori DCA 297/2019		Fattura	
801020308	Altre insussistenze attive v/terzi	1,78	ENI S.P.A.	2017	Sistemazione fornitori DCA 297/2019		Fattura	
801020308	Altre insussistenze attive v/terzi	592,96	SMITH & NEPHEW S.R.L.	2019	Sistemazione fornitori DCA 297/2019		Fattura	
801020308	Altre insussistenze attive v/terzi	3.224,00	SOLEKO SPA	2019	Sistemazione fornitori DCA 297/2019		Fattura	
801020308	Altre insussistenze attive v/terzi	2.425,96	ITALBYTE SISTEMI S.R.L.	2017	Sistemazione fornitori DCA 297/2019		Fattura	
801020308	Altre insussistenze attive v/terzi	2.425,96	ITALBYTE SISTEMI S.R.L.	2018	Sistemazione fornitori DCA 297/2019		Fattura	
801020308	Altre insussistenze attive v/terzi	515.579,35	DEBITORI VARI	POST 2014	Svalutazione fondo rischi cause legali in corso		Movimento contabile	
801020308	Altre insussistenze attive v/terzi	3.695,00	ANAC	2019	Sistemazione fornitori DCA 297/2019		Fattura	
801020308	Altre insussistenze attive v/terzi	2.836,61	NOVO NORDISK S.P.A.	2018	Sistemazione fornitori DCA 297/2019		FATTURA	
801020308	Altre insussistenze attive v/terzi	537,26	NOVO NORDISK S.P.A. USARE 2051	2019	Sistemazione fornitori DCA 297/2019		FATTURA	
801020308	Altre insussistenze attive v/terzi	26,55	DOTT. BISOGNO	2019	ALPI		Movimento contabile	
801020308	Altre insussistenze attive v/terzi	323,49	MEDICI GENERICI	2019	Sistemazione fornitori DCA 297/2019		Movimento contabile	
EA0250	Altri proventi straordinari	4.625,89						
801020401	Altri proventi straordinari	2.148,23	CLIENTI DIVERSI	2016	Ticket	Chiusa	SENTENZA GDF	
801020401	Altri proventi straordinari	539,82	CLIENTI DIVERSI	2016/2017	Ticket	Chiusa	SENTENZA GDF	
801020401	Altri proventi straordinari	1.937,84	CLIENTI DIVERSI	2016/2017	Ticket	Chiusa	Accertamento G F.	
TOTALE POSTE STRAORDINARIE ATTIVE CONSUNTIVO 2020 (corrispondente al valore di CE)		3.454.764,46						
TOTALE POSTE STRAORDINARIE ATTIVE PRECONSUNTIVO 2020		2.810.995,41						
DELTA		643.769,05						

valori in €

EA0260 Oneri straordinari

Voce CE	Descrizione voce CE	Importo CE consuntivo 2020	Soggetto debitore	Anno di competenza	Oggetto dell'onere straordinario	Stato pagamento	Documento a supporto (es. fattura, sentenza, etc...)	Estremi e data provvedimento aziendale di recepimento (es. delibera)
EA0270	Minusvalenze	-						
							
EA0290	Oneri tributari da esercizi precedenti	-						
							
EA0300	Oneri da cause civili	-						
							
EA0330	Sopravvenienze passive v/Aziende sanitarie pubbliche relative alla mobilità intraregionale	-						
							
EA0340	Altre sopravvenienze passive v/Aziende sanitarie pubbliche della Regione	2.710,34						
802020302	Altre sopravvenienze passive v/Aziende sanitarie pubbliche della Regione	172,71	ISTITUTI FISIOTERAPICI OSP.RI ROMA	2019	Contributi ad associazioni di volontariato	Aperta	Fattura	
802020302	Altre sopravvenienze passive v/Aziende sanitarie pubbliche della Regione	735,63	AZIENDA SANITARIA LOCALE ROMA 2	2019	Prestazioni professionali	Chiusa	Fattura	
802020302	Altre sopravvenienze passive v/Aziende sanitarie pubbliche della Regione	1.802,00	AZIENDA OSPEDALIERA S.CAMILLO-FORLANINI-	2019	Prestazioni Intramoenia	Chiusa	Fattura	
EA0360	Sopravvenienze passive v/terzi relative alla mobilità extraregionale	1.207,54						
802020303	Sopravvenienze passive v/terzi relative alla mobilit... extraregionale	248,85	AZIENDA USL UMBRIA N.2 DAL 01/01/2013	2019	Servizi sanitari per assistenza protesica da privato	Aperta	Fattura	
802020303	Sopravvenienze passive v/terzi relative alla mobilit... extraregionale	958,69	ATS MILANO CITTA' METROPOLITANA	2018	protesica fuori regione	Aperta	Fattura	
EA0380	Sopravvenienze passive v/terzi relative al personale - dirigenza medica -	4.624,00						
802020304	Sopravvenienze passive v/terzi relative al personale - dirigenza medica	4.624,00	PERSONALE DIPENDENTE	2019	Compenso arretrati	Chiusa		
EA0390	Sopravvenienze passive v/terzi relative al personale - dirigenza non medica -	2.264,00						
802020305	Sopravvenienze passive v/terzi relative al personale - dirigenza non medica	2.264,00	PERSONALE DIPENDENTE	2019	Compenso arretrati	Chiusa		
EA0400	Sopravvenienze passive v/terzi relative al personale - comparto -	15.498,00						
802020306	Sopravvenienze passive v/terzi relative al personale - comparto	2.990,00	PERSONALE DIPENDENTE	2019	Compenso arretrati	Chiusa		
802020306	Sopravvenienze passive v/terzi relative al personale - comparto	12.508,00	PERSONALE DIPENDENTE	2019	Compenso arretrati	Chiusa		

EA0260 Oneri straordinari								
Voce CE	Descrizione voce CE	Importo CE consuntivo 2020	Soggetto debitore	Anno di competenza	Oggetto dell'onere straordinario	Stato pagamento	Documento a supporto (es. fattura, sentenza, etc...)	Estremi e data provvedimento aziendale di recepimento (es. delibera)
EA0410	Sopravvenienze passive v/terzi relative alle convenzioni con medici di base	87.087,88						
802020307	Sopravvenienze passive v/terzi relative alle convenzioni con medici di base	31.374,00	MEDICI GENERICI	2019	Assistenza MMG progetto ondate di calore	Chiusa		
802020307	Sopravvenienze passive v/terzi relative alle convenzioni con medici di base	52.372,34	MEDICI GENERICI	2019	Compensi	Chiusa		
802020307	Sopravvenienze passive v/terzi relative alle convenzioni con medici di base	3.341,54	MEDICI GENERICI	2019	Compensi per Corsi di formazione	Chiusa	Determina 1506/2020	
EA0420	Sopravvenienze passive v/terzi relative alle convenzioni per la specialistica	59.164,45						
802020308	Sopravvenienze passive v/terzi relative alle convenzioni per la specialistica	38.392,48	MEDICI SUMAI	2019	Compensi	Chiusa		
802020308	Sopravvenienze passive v/terzi relative alle convenzioni per la specialistica	20.771,97	MEDICI DI MEDICINA DEI SERVIZI	2019	Compensi	Chiusa		
EA0430	Sopravvenienze passive v/terzi relative all'acquisto prestaz. sanitarie da operatori accreditati	0,00						
							
EA0440	Sopravvenienze passive v/terzi relative all'acquisto di beni e servizi	448.952,86						
802020310	Sopravvenienze passive v/terzi relative all'acquisto di beni e servizi	44.429,60	ENI S.P.A.	2019	Consulenze mediche	Chiusa	Nota di credito	
802020310	Sopravvenienze passive v/terzi relative all'acquisto di beni e servizi	4.884,00	NUCLEO SPA	2019	Altri ricavi per prestazioni non sanitarie	Chiusa	Nota di credito	
802020310	Sopravvenienze passive v/terzi relative all'acquisto di beni e servizi	1.824,00	ENI S.P.A.	2019	Altri concorsi, recuperi e rimborsi da privati	Chiusa	Nota di credito	
802020310	Sopravvenienze passive v/terzi relative all'acquisto di beni e servizi	13.849,55	ENI S.P.A.	2019	Consulenze mediche	Chiusa	Nota di credito	
802020310	Sopravvenienze passive v/terzi relative all'acquisto di beni e servizi	1.497,28	BECKMAN COULTER SPA	2019	Diagnostici	Aperta	Fattura	
802020310	Sopravvenienze passive v/terzi relative all'acquisto di beni e servizi	2.225,65	ALLERGAN S.P.A. *	2019	Medicinali - con AIC	Aperta	Nota di debito	
802020310	Sopravvenienze passive v/terzi relative all'acquisto di beni e servizi	439,20	B.BRAUN MILANO S.P.A	2019	Protesi	Aperta	Fattura	
802020310	Sopravvenienze passive v/terzi relative all'acquisto di beni e servizi	1.153,35	UCB PHARMA S.P.A. (EX LAB. UCB)	2019	Medicinali - con AIC	Chiusa	Nota di debito	
802020310	Sopravvenienze passive v/terzi relative all'acquisto di beni e servizi	430,56	BIOMERIEUX ITALIA S.P.A. *	2019	medicinali	Aperta	Fattura	
802020310	Sopravvenienze passive v/terzi relative all'acquisto di beni e servizi	1.601,60	OPTARISTON OFTALMOLOGIA S.R.L.	2019	Lenti -oftalmologia	Aperta	Fattura	
802020310	Sopravvenienze passive v/terzi relative all'acquisto di beni e servizi	647,92	UBER ROS S.R.L.	2019	Protesi	Aperta	Fattura	
802020310	Sopravvenienze passive v/terzi relative all'acquisto di beni e servizi	2.337,92	UBER ROS S.R.L.	2019	Protesi	Chiusa	Fattura	
802020310	Sopravvenienze passive v/terzi relative all'acquisto di beni e servizi	2.319,20	SMITH & NEPHEW S.R.L.	2018	Protesi	Chiusa	Fattura	
802020310	Sopravvenienze passive v/terzi relative all'acquisto di beni e servizi	4.898,40	SMITH & NEPHEW S.R.L.	2019	Protesi	Aperta	Fattura	
802020310	Sopravvenienze passive v/terzi relative all'acquisto di beni e servizi	2.308,24	COLOPLAST S.P.A.	2019	Dispositivi medici monouso	Chiusa	Fattura	
802020310	Sopravvenienze passive v/terzi relative all'acquisto di beni e servizi	27,45	SAPIO LIFE S.R.L.	2019	Gas medicali	Chiusa	Fattura	
802020310	Sopravvenienze passive v/terzi relative all'acquisto di beni e servizi	797,47	SAPIO LIFE S.R.L.	2019	Dispositivi medici monouso	Aperta	Fattura	
802020310	Sopravvenienze passive v/terzi relative all'acquisto di beni e servizi	2.155,92	ASTRAZENECA SPA	2019	Medicinali - con AIC	Chiusa	Nota di debito	
802020310	Sopravvenienze passive v/terzi relative all'acquisto di beni e servizi	110,00	PIERRE FABRE PHARMA S.R.L.	2019	Medicinali - con AIC	Aperta	Fattura	
802020310	Sopravvenienze passive v/terzi relative all'acquisto di beni e servizi	31.239,52	ASTELLAS PHARMA S.P.A. (EX YAMA E FUJI)	2019	Protesi	Chiusa	Fattura	
802020310	Sopravvenienze passive v/terzi relative all'acquisto di beni e servizi	1.193,69	ASTELLAS PHARMA S.P.A. (EX YAMA E FUJI)	2019	medicinali	Aperta	Fattura	

EA0260 Oneri straordinari								
Voce CE	Descrizione voce CE	Importo CE consuntivo 2020	Soggetto debitore	Anno di competenza	Oggetto dell'onere straordinario	Stato pagamento	Documento a supporto (es. fattura, sentenza, etc...)	Estremi e data provvedimento aziendale di recepimento (es. delibera)
802020310	Sopravvenienze passive v/terzi relative all'acquisto di beni e servizi	330,00	SANOFI S.R.L.	2019	medicinali	Aperta	Fattura	
802020310	Sopravvenienze passive v/terzi relative all'acquisto di beni e servizi	329,99	SALVADORI LUIGI S.P.A. *	2019	Materiale monouso	Aperta	Fattura	
802020310	Sopravvenienze passive v/terzi relative all'acquisto di beni e servizi	2.126,27	BECTON DICKINSON ITALIA S.P.A. *	2019	Pace maker - defibrillatori	Aperta	Fattura	
802020310	Sopravvenienze passive v/terzi relative all'acquisto di beni e servizi	5.654,70	BOSTON SCIENTIFIC S.P.A.	2019	Dispositivi medici monouso	Chiusa	Fattura	
802020310	Sopravvenienze passive v/terzi relative all'acquisto di beni e servizi	81,15	MEDIGAS ITALIA S.R.L.	2019	Altri servizi sanitari e socio-sanitari a rilevanza sanitaria da privato	Chiusa	Fattura	
802020310	Sopravvenienze passive v/terzi relative all'acquisto di beni e servizi	459,25	MEDIGAS ITALIA S.R.L.	2019	Gas medicali	Aperta	Fattura	
802020310	Sopravvenienze passive v/terzi relative all'acquisto di beni e servizi	7.966,56	POSTE ITALIANE - FILIALE DI VITERBO -	2019	Altri oneri diversi di gestione	Aperta	Fattura	
802020310	Sopravvenienze passive v/terzi relative all'acquisto di beni e servizi	1.362,60	STRYKER ITALIA SRL	2019	Protesi	Chiusa	Fattura	
802020310	Sopravvenienze passive v/terzi relative all'acquisto di beni e servizi	182,16	NESTLE' ITALIANA SPA (HCN - HEALTH CARE)	2019	Alimenti	Aperta	Fattura	
802020310	Sopravvenienze passive v/terzi relative all'acquisto di beni e servizi	3,63	TEVA PHARMA ITALIA SRL	2018	Medicinali - con AIC	Chiusa	Fattura	
802020310	Sopravvenienze passive v/terzi relative all'acquisto di beni e servizi	299,34	BIOTECNICA S.R.L.	2019	Assistenza protesica	Aperta	Fattura	
802020310	Sopravvenienze passive v/terzi relative all'acquisto di beni e servizi	13.420,00	GLAXO SMITH KLINE SPA	2017	Vaccini obbligatori	Chiusa	Fattura	
802020310	Sopravvenienze passive v/terzi relative all'acquisto di beni e servizi	34.600,55	IL PUNGIGLIONE SOC.COOP ARL	2018/2019	Rimborso spese viaggio	Chiusa	Fattura	
802020310	Sopravvenienze passive v/terzi relative all'acquisto di beni e servizi	103,97	LE PIETRARE SRL	2019	Altri oneri diversi di gestione	Aperta	Fattura	
802020310	Sopravvenienze passive v/terzi relative all'acquisto di beni e servizi	2.550,62	FARMACIA FILOSCIA LORENA	2019	medicinali	Aperta	Fattura	
802020310	Sopravvenienze passive v/terzi relative all'acquisto di beni e servizi	157,38	FARMACIA RICCI RAFFAELLA	2019	Prenotazioni cup	Aperta	Fattura	
802020310	Sopravvenienze passive v/terzi relative all'acquisto di beni e servizi	429,78	AMGEN SRL	2019	medicinali	Aperta	Fattura	
802020310	Sopravvenienze passive v/terzi relative all'acquisto di beni e servizi	170,32	FONDAZIONE VILLA MARAINI ONLUS	2019	Costi per assist tossicodip e alcolisti	Aperta	Fattura	
802020310	Sopravvenienze passive v/terzi relative all'acquisto di beni e servizi	3.296,80	JOHNSON & JOHNSON MEDICAL SPA	2017	Protesi	Chiusa	Fattura	
802020310	Sopravvenienze passive v/terzi relative all'acquisto di beni e servizi	4.429,56	JOHNSON & JOHNSON MEDICAL SPA	2018	Protesi	Chiusa	Fattura	
802020310	Sopravvenienze passive v/terzi relative all'acquisto di beni e servizi	2.135,10	JOHNSON & JOHNSON MEDICAL SPA	2019	Protesi	Aperta	Fattura	
802020310	Sopravvenienze passive v/terzi relative all'acquisto di beni e servizi	982,52	NUTRICIA ITALIA SPA (EX NUTR. E MILUPA)	2019	Prodotti dietetici	Chiusa	Fattura	
802020310	Sopravvenienze passive v/terzi relative all'acquisto di beni e servizi	3.828,00	NUTRICIA ITALIA SPA (EX NUTR. E MILUPA)	2019	Prodotti dietetici	Chiusa	Nota di debito	
802020310	Sopravvenienze passive v/terzi relative all'acquisto di beni e servizi	3.744,00	GADA ITALIA SPA (EX GAMMA INTERNATIONAL)	2019	Stent carotideo	Aperta	Fattura	
802020310	Sopravvenienze passive v/terzi relative all'acquisto di beni e servizi	872,91	BRACCO IMAGING ITALIA S.R.L.	2019	Materiale monouso	Aperta	Fattura	
802020310	Sopravvenienze passive v/terzi relative all'acquisto di beni e servizi	83.669,02	IL CERCHIO ONLUS	2018	Soggiorni estivi da privato per programmi socio sanitari	Chiusa	Fattura	

EA0260 Oneri straordinari								
Voce CE	Descrizione voce CE	Importo CE consuntivo 2020	Soggetto debitore	Anno di competenza	Oggetto dell'onere straordinario	Stato pagamento	Documento a supporto (es. fattura, sentenza, etc...)	Estremi e data provvedimento aziendale di recepimento (es. delibera)
802020310	Sopravvenienze passive v/terzi relative all'acquisto di beni e servizi	11.109,25	IL CERCHIO ONLUS	2019	Servizi sanitari per assistenza psichiatrica da privato - altre prestazioni (intra-regionale)	Chiusa	Fattura	
802020310	Sopravvenienze passive v/terzi relative all'acquisto di beni e servizi	40.464,57	IL CERCHIO ONLUS	2019	Soggiorni estivi da privato per programmi socio sanitari	Chiusa	Fattura	
802020310	Sopravvenienze passive v/terzi relative all'acquisto di beni e servizi	2.226,29	TELECOM ITALIA	2017	Utenze	Aperta	Fattura	
802020310	Sopravvenienze passive v/terzi relative all'acquisto di beni e servizi	698,92	TELECOM ITALIA	2018	Canone	Aperta	Fattura	
802020310	Sopravvenienze passive v/terzi relative all'acquisto di beni e servizi	590,16	COOP. TRE SOC.COOP.A R.L.	2019	Servizio trasporti	Chiusa	Fattura	
802020310	Sopravvenienze passive v/terzi relative all'acquisto di beni e servizi	657,38	CONVATEC ITALIA S.R.L.	2018	Dispositivi medici monouso	Aperta	Nota di debito	
802020310	Sopravvenienze passive v/terzi relative all'acquisto di beni e servizi	25.168,00	BIOTRONIK ITALIA SRL	2019	Pace maker - defibrillatori	Aperta	Fattura	
802020310	Sopravvenienze passive v/terzi relative all'acquisto di beni e servizi	6.600,00	RANUCCI CATERING SRL UNIPERSONALE	2018	Prodotti alimentari	Chiusa	Fattura	
802020310	Sopravvenienze passive v/terzi relative all'acquisto di beni e servizi	415,36	STAB. CHIMICO FARMACEUTICO MILITARE	2019	Medicinali - con AIC	Aperta	Fattura	
802020310	Sopravvenienze passive v/terzi relative all'acquisto di beni e servizi	2.625,58	FARMACIA LANDI MASCAGNA SNC	2019	DPC	Aperta	Fattura	
802020310	Sopravvenienze passive v/terzi relative all'acquisto di beni e servizi	2.747,03	ACCORD HEALTHCARE ITALIA SRL	2018	Medicinali - con AIC	Aperta	Nota di debito	
802020310	Sopravvenienze passive v/terzi relative all'acquisto di beni e servizi	2.747,03	ACCORD HEALTHCARE ITALIA SRL	2018	Medicinali - con AIC	Chiusa	Nota di debito	
802020310	Sopravvenienze passive v/terzi relative all'acquisto di beni e servizi	22.266,08	UNIPOLSAI - ASS.NI SPA	2019	Premi di assicurazione - Altri premi assicurativi	Chiusa	Fattura	
802020310	Sopravvenienze passive v/terzi relative all'acquisto di beni e servizi	1.464,00	INSTRUMENTATION LABORATORY SPA	2019	Canoni di noleggio - area sanitaria	Aperta	Fattura	
802020310	Sopravvenienze passive v/terzi relative all'acquisto di beni e servizi	2.178,00	PFIZER SRL	2019	Medicinali - con AIC	Chiusa	Fattura	
802020310	Sopravvenienze passive v/terzi relative all'acquisto di beni e servizi	1.876,92	G.P.I. SPA	2019	Servizi di assistenza informatica	Chiusa	Fattura	
802020310	Sopravvenienze passive v/terzi relative all'acquisto di beni e servizi	135,42	FARMACIA DEI PAPI SNC	2019	Remunerazione servizio RECUP	Aperta	Fattura	
802020310	Sopravvenienze passive v/terzi relative all'acquisto di beni e servizi	3.106,50	MINISTERO DELLO SVILUPPO ECONOMICO	2019	Altri servizi non sanitari da privato	Chiusa	Fattura	
802020310	Sopravvenienze passive v/terzi relative all'acquisto di beni e servizi	2.112,41	PETTERINI GIUSEPPINA	2019	Altri servizi non sanitari da privato	Aperta	Fattura	
802020310	Sopravvenienze passive v/terzi relative all'acquisto di beni e servizi	48,02	MURATGIA RAFFAELE	2019	Rimborsi per cure all'estero	Chiusa	Fattura	
802020310	Sopravvenienze passive v/terzi relative all'acquisto di beni e servizi	2.417,31	ROSSI ROBERTO	2018	Rimborsi per cure all'estero	Chiusa	Fattura	
802020310	Sopravvenienze passive v/terzi relative all'acquisto di beni e servizi	1.614,65	ROSSI ROBERTO	2019	Rimborso spese estero	Chiusa	Fattura	
802020310	Sopravvenienze passive v/terzi relative all'acquisto di beni e servizi	6.590,37	ROSSI ROBERTO	2019	Rimborsi per cure all'estero	Chiusa	Fattura	
802020310	Sopravvenienze passive v/terzi relative all'acquisto di beni e servizi	1.500,00	I.S.I.S.S.CONVITTO SORDI ROMA	2019	Contribuo annuo	Chiusa	Fattura	
802020310	Sopravvenienze passive v/terzi relative all'acquisto di beni e servizi	38,69	SICO SOCIETA' ITALIANA CARB. OSS. SPA	2019	Noleggi	Aperta	Fattura	
802020310	Sopravvenienze passive v/terzi relative all'acquisto di beni e servizi	3.001,41	FARMACIA DR.METALLA SNC	2019	protesica	Aperta	Fattura	
802020310	Sopravvenienze passive v/terzi relative all'acquisto di beni e servizi	1.532,17	BALLONI DAVID	2019	Rimborsi per cure all'estero	Chiusa	Fattura	
802020310	Sopravvenienze passive v/terzi relative all'acquisto di beni e servizi	50,71	D'AURIA LUCIA	2019	Rimborsi per cure all'estero	Chiusa	Fattura	

EA0260 Oneri straordinari								
Voce CE	Descrizione voce CE	Importo CE consuntivo 2020	Soggetto debitore	Anno di competenza	Oggetto dell'onere straordinario	Stato pagamento	Documento a supporto (es. fattura, sentenza, etc...)	Estremi e data provvedimento aziendale di recepimento (es. delibera)
802020310	Sopravvenienze passive v/terzi relative all'acquisto di beni e servizi	13,20	MANZI ANDREA	2019	Rimborsi per cure all'estero	Chiusa	Fattura	
802020310	Sopravvenienze passive v/terzi relative all'acquisto di beni e servizi	62,24	GENTILI ELISA	2019	Rimborsi per cure all'estero	Chiusa	Fattura	
802020310	Sopravvenienze passive v/terzi relative all'acquisto di beni e servizi	80,73	GOBATTONI FEDERICA	2019	Rimborsi per cure all'estero	Chiusa	Fattura	
802020310	Sopravvenienze passive v/terzi relative all'acquisto di beni e servizi	432,05	BASILE RITA	2019	Rimborsi per cure all'estero	Chiusa	Fattura	
802020310	Sopravvenienze passive v/terzi relative all'acquisto di beni e servizi	151,20	FALCONE GRAZIO	2019	Rimborsi per cure all'estero	Chiusa	Fattura	
802020310	Sopravvenienze passive v/terzi relative all'acquisto di beni e servizi	35,05	MIRAOUJ SADIA	2019	Rimborso spese estero	Chiusa	Fattura	
802020310	Sopravvenienze passive v/terzi relative all'acquisto di beni e servizi	27,57	DERRAM MOHAMED	2019	Rimborso spese estero	Chiusa	Fattura	
802020310	Sopravvenienze passive v/terzi relative all'acquisto di beni e servizi	6.000,00	ABC ONLUS	2019	Consulenza pediatrica	Chiusa	Fattura	
802020310	Sopravvenienze passive v/terzi relative all'acquisto di beni e servizi	52,00	SOLEKO SPA	2019	Protesi	Chiusa	Fattura	
802020310	Sopravvenienze passive v/terzi relative all'acquisto di beni e servizi	276,06	EUROSANITA' SPA	2019	Prestazioni trasfusionali	Aperta	Fattura	
802020310	Sopravvenienze passive v/terzi relative all'acquisto di beni e servizi	530,00	ASST GRANDE OSP.METROPOL.NIGUARD A	2019	Prestazione Hospice	Aperta	Fattura	
802020310	Sopravvenienze passive v/terzi relative all'acquisto di beni e servizi	1.753,83	MONTALBOLDI LUCA	2018	Fitti passivi	Chiusa	Delibera	
EA0450	Altre sopravvenienze passive v/terzi	555.995,60						
802020311	Altre sopravvenienze passive v/terzi	17.754,00	TESORERIA PROV.LE DELLO STATO VITERBO	2014	Imposte e tasse	Chiusa	Dichiarazione fiscale	
802020311	Altre sopravvenienze passive v/terzi	16.840,64	TESORERIA PROV.LE DELLO STATO VITERBO	2016	Imposte e tasse	Chiusa	Dichiarazione fiscale	
802020311	Altre sopravvenienze passive v/terzi	20.320,90	IL PUNGIGLIONE SOC.COOP ARL	2019	Servizi sanitari per assistenza psichiatrica da privato - altre prestazioni (intraregionale)	Aperta	Fattura	
802020311	Altre sopravvenienze passive v/terzi	4.206,22	FARMACIA BARBAGLI CARLO FELICE	2019	Servizi di distribuzione farmaci File F da privato (intraregionale) - Servizio di distribuzione farmaci PHT (DPC)	Chiusa	Fattura	
802020311	Altre sopravvenienze passive v/terzi	10.244,07	AUDIOMEDICAL DI LOMBARDI GIOVANNI	2019	Fornitura protesica	Aperta	Fattura	
802020311	Altre sopravvenienze passive v/terzi	4.196,66	FARMACIA DR.SSA ABBATELLI CARLA	2019	Altri servizi non sanitari da privato	Chiusa	Fattura	
802020311	Altre sopravvenienze passive v/terzi	7.320,00	CENTRO DI TERAPIA STRATEGICA	2019	Formazione (esternalizzata e non) da privato	Chiusa	Fattura	
802020311	Altre sopravvenienze passive v/terzi	30,36	MINISTERO DELLE INFRASTRUTTURE E DEI TRASPORTI	2019	Imposte e tasse	Chiusa	Dichiarazione fiscale	
802020311	Altre sopravvenienze passive v/terzi	2.198,31	SGS(CONSORZIO COOPERATIVE SOCIALI)	2019	Altra assistenza a persone in stato di dipendenza o addiction da privato	Chiusa	Fattura	
802020311	Altre sopravvenienze passive v/terzi	6.238,80	Bambino Gesu Ospedale Pediatrico I.R.C.C.S.	2019	analisi genetiche	Aperta	Fattura	
802020311	Altre sopravvenienze passive v/terzi	144.226,00	COMUNE DI VITERBO	2019	Tassa Rifiuti	Chiusa	Avviso di pagamento	
802020311	Altre sopravvenienze passive v/terzi	10.617,06	IST.DI RIC. FARMACOLOGICHE MARIO NEGRI	2016	Prestazioni sanitarie	Chiusa	Fattura	
802020311	Altre sopravvenienze passive v/terzi	212,56	FONDAZIONE POLICLINICO UNIVER. A.GEMELLI	2019	Prestazioni sanitarie	Chiusa	Fattura	
802020311	Altre sopravvenienze passive v/terzi	250,00	ORGANI ISTITUZIONALI	2019	Imposte e tasse	Chiusa	Dichirazione fiscale	

EA0260 Oneri straordinari								
Voce CE	Descrizione voce CE	Importo CE consuntivo 2020	Soggetto debitore	Anno di competenza	Oggetto dell'onere straordinario	Stato pagamento	Documento a supporto (es. fattura, sentenza, etc...)	Estremi e data provvedimento aziendale di recepimento (es. delibera)
802020311	Altre sopravvenienze passive v/terzi	200,00	CREDITORI DIVERSI	2017	Movimento contabile	Chiusa	Movimento contabile	
802020311	Altre sopravvenienze passive v/terzi	2.649,86	MEDICI SPECIALISTI	2019	COMPENSI	Chiusa	sistemazione contabile	
802020311	Altre sopravvenienze passive v/terzi	130,20	OIV	2018	Rimborso spese	Chiusa	Fattura	
802020311	Altre sopravvenienze passive v/terzi	201,30	NUTRICIA ITALIA SPA (EX NUTR. E MILUPA)	2019	PRODOTTI DIETETICI	Chiusa	Fattura	
802020311	Altre sopravvenienze passive v/terzi	53.991,17	ALICENOVA SOC. COOP	2019	prestazioni di neuropsichiatria	Chiusa	Fattura	
802020311	Altre sopravvenienze passive v/terzi	18.628,00	IST. SAN GIORGIO	2019	prestazioni di neuropsichiatria	Chiusa	Fattura	
802020311	Altre sopravvenienze passive v/terzi	41.113,80	COOP.SOC.QUADRIFOGLIO	2019	prestazioni di neuropsichiatria	Chiusa	Fattura	
802020311	Altre sopravvenienze passive v/terzi	127.053,05	CONSORZIO PARSIFAL	2019	prestazioni di neuropsichiatria	Chiusa	Fattura	
802020311	Altre sopravvenienze passive v/terzi	17.414,25	SIAR SOC. COOP.	2019	prestazioni di neuropsichiatria	Chiusa	Fattura	
802020311	Altre sopravvenienze passive v/terzi	26.846,87	HARMONIE MUTUELLE	2019	Regolazione Premio	Chiusa	Delibera	
802020311	Altre sopravvenienze passive v/terzi	23.111,52	DIVERSI	ante 2019	Rilevazione ammortamenti	Chiusa	Sistemazione contabile	
EA0461	Insussistenze passive per quote F.S. vincolato	0,00						
							
EA0470	Insussistenze passive v/Aziende sanitarie pubbliche della Regione	0,00						
							
EA0490	Insussistenze passive v/terzi relative alla mobilità extraregionale	0,00						
							
EA0500	Insussistenze passive v/terzi relative al personale	0,00						
							
EA0510	Insussistenze passive v/terzi relative alle convenzioni con medici di base	0,00						
							
EA0520	Insussistenze passive v/terzi relative alle convenzioni per la specialistica	0,00						
							
EA0530	Insussistenze passive v/terzi relative all'acquisto prestaz. Sanitarie da operatori accreditati	0,00						
							
EA0540	Insussistenze passive v/terzi relative all'acquisto di beni e servizi	30.088,77						
802020407	Insussistenze passive v/terzi relative all'acquisto di beni e servizi	680,00	ESEV - CTP VITERBO - FORMAZIONE E SICUREZZA	2019	Corsi di formazione	Chiusa	Nota di credito	
802020407	Insussistenze passive v/terzi relative all'acquisto di beni e servizi	2.484,15	TRIBUNALE PENALE VT SEZ. MONTEFIASCONE	2013	Consulenze sanitarie mediche	Chiusa	Nota di credito	
802020407	Insussistenze passive v/terzi relative all'acquisto di beni e servizi	3.400,00	FULIGNI SILVANA MARINA	2018	Consulenze sanitarie mediche	Chiusa	Nota di credito	

EA0260 Oneri straordinari								
Voce CE	Descrizione voce CE	Importo CE consuntivo 2020	Soggetto debitore	Anno di competenza	Oggetto dell'onere straordinario	Stato pagamento	Documento a supporto (es. fattura, sentenza, etc...)	Estremi e data provvedimento aziendale di recepimento (es. delibera)
802020407	Insussistenze passive v/terzi relative all'acquisto di beni e servizi	3.730,00	ALICENOVA SOC.COOP.SOCIALE	2018	Servizi sanitari per assistenza psichiatrica da privato	Chiusa	Fattura	
802020407	Insussistenze passive v/terzi relative all'acquisto di beni e servizi	350,00	TRIBUNALE ORDINARIO DI VITERBO	2016	Onorario CTU	Chiusa	Nota di credito	
802020407	Insussistenze passive v/terzi relative all'acquisto di beni e servizi	700,00	TRIBUNALE ORDINARIO DI VITERBO	2017	Onorario CTU	Chiusa	Nota di credito	
802020407	Insussistenze passive v/terzi relative all'acquisto di beni e servizi	290,00	COMUNE DI VITERBO	2019	Onorario CTU	Chiusa	Nota di credito	
802020407	Insussistenze passive v/terzi relative all'acquisto di beni e servizi	20,66	MIBACT - SOPRINTENDENZA ARCHEOLOGICA DEL LAZIO E DELL'ETRURZIA MERIDIONALE	2019	Visita fiscale	Chiusa	Nota di credito	
802020407	Insussistenze passive v/terzi relative all'acquisto di beni e servizi	85,47	CERACARTA S.P.A.	2018	Materiale monouso	Chiusa	Movimento contabile	
802020407	Insussistenze passive v/terzi relative all'acquisto di beni e servizi	163,77	ENI S.P.A.	2015	Gas	Chiusa	Nota di credito	
802020407	Insussistenze passive v/terzi relative all'acquisto di beni e servizi	2,00	FONDAZIONE LUIGI M.MONTI-IDI VILLA PAOLA	2018	Assistenza specialistica	Chiusa	Nota di credito	
802020407	Insussistenze passive v/terzi relative all'acquisto di beni e servizi	48,60	ANGELINI FRANCESCO S.P.A. A.C.R.A.F.	2018	Medicinali - con AIC	Chiusa	Nota di credito	
802020407	Insussistenze passive v/terzi relative all'acquisto di beni e servizi	16,15	ANGELINI FRANCESCO S.P.A. A.C.R.A.F.	2019	Medicinali - con AIC	Chiusa	Movimento contabile	
802020407	Insussistenze passive v/terzi relative all'acquisto di beni e servizi	313,00	CASTAGNARO ANTONIO	2017	Compensi libero professionali	Chiusa	Fattura	
802020407	Insussistenze passive v/terzi relative all'acquisto di beni e servizi	308,00	LO MONACO DOTT. GIOVANNI	2017	Compensi libero professionali	Chiusa	Fattura	
802020407	Insussistenze passive v/terzi relative all'acquisto di beni e servizi	234,00	RITA DOTT. BRUNO	2017	Compensi libero professionali	Chiusa	Fattura	
802020407	Insussistenze passive v/terzi relative all'acquisto di beni e servizi	67,00	SERRA FRANCESCO	2017	Compensi libero professionali	Chiusa	Fattura	
802020407	Insussistenze passive v/terzi relative all'acquisto di beni e servizi	420,00	ZUCCHI DOTT. SANDRO	2017	Compensi libero professionali	Chiusa	Fattura	
802020407	Insussistenze passive v/terzi relative all'acquisto di beni e servizi	400,00	LOVOTTI STEFANO	2017	Compensi libero professionali	Chiusa	Fattura	
802020407	Insussistenze passive v/terzi relative all'acquisto di beni e servizi	717,00	MESCHINI DOTT. CARLO	2017	Compensi libero professionali	Chiusa	Fattura	
802020407	Insussistenze passive v/terzi relative all'acquisto di beni e servizi	15.658,97	ENI S.P.A.	2019	Convenzioni	Chiusa	Nota di credito	
EA0550	Altre insussistenze passive v/terzi	279.964,47						
802020408	Altre insussistenze passive v/terzi	279.300,00	Regione Lazio	2008	Corsi di formazione OSS	Chiusa	Decreto Presidente Regione Lazio T00088	
802020408	Altre insussistenze passive v/terzi	495,66	Erario	2019	Ritenute Irpef	Chiusa	Movimento contabile	
802020408	Altre insussistenze passive v/terzi	168,81	Liccardo Giovanni	2015	Attività libero professionale	Chiusa	Fattura	
EA0560	Altri oneri straordinari	0,00						
.....								
TOTALE POSTE STRAORDINARIE PASSIVE CONSUNTIVO 2020		1.487.557,91						
TOTALE POSTE STRAORDINARIE PASSIVE PRECONSUNTIVO 2020		1.277.288,57						
DELTA		210.269,34						

CONSUNTIVO 2020

valori in €

Interessi pagati centralmente dalla Regione						
Voci di pagamento	Valore interessi pagati centralmente dalla Regione nel 2020	Regolarizzazioni riscontrate in contabilità	Voce CE/SP di rilevazione		Delta	Note
			Cod. Voce CE/SP	Descrizione Voce CE/SP		
	A	B			C=(B-A)	
INTERESSI ACCORDO PAGAMENTI	95.016,37	95.016,37	202020403	Fondo rischi per interessi di mora	-	
INTERESSI FARMAFACTORING	66.810,55	66.810,55	202020403	Fondo rischi per interessi di mora	-	
TOTALE	161.826,92	161.826,92			-	

valori in €

Ulteriori interessi iscritti dall'Azienda			
Descrizione	Valore a CE consuntivo 2020	Cod. Voce CE	Descrizione Voce CE
ENPAM	82,76	603030101	Altri interessi passivi
	82,76		

valori in €

Interessi relativi all'operazione SAN.IM					
Costo			Ricavo		
Valore interessi SAN.IM	Cod. Voce CE - costo	Descrizione Voce CE - costo	Valore ricavi sterilizzazione SAN.IM	Cod. Voce CE - ricavo	Descrizione Voce CE - ricavo
1.098.934,20	603030101	Altri interessi passivi	1.098.934,20	407020101	Quota imputata all'esercizio dei finanziamenti per investimenti da Regione

valori in €

Classe merceologica	Sottoconto Pdc regionale	Descrizione Sottoconto PdC regionale	Rimanenze iniziali	Carico *	Scarico (Consumo) *	Rimanenze Finali
001001001	102010101	Rim. Medicinali - con AIC	1.910.011,47	36.387.463,79	35.983.840,53	2.313.634,73
001001002	102010104	Rim. Stupefacenti - con AIC	41.491,04	329.024,45	325.617,97	44.897,52
001001003	102010105	Rim. Soluzioni fisiologiche - con AIC	11.500,86	219.975,74	204.246,74	27.229,86
001001004	102010106	Rim. Ossigeno - con AIC	3.122,36	1.300.359,72	1.297.539,32	5.942,76
001001005	102010107	Rim. Altri gas medicali - con AIC	646,93	24.065,50	23.371,35	1.341,08
001003002	102010111	Rim. Immunoglobuline - con AIC	23.563,46	461.651,39	460.918,77	24.296,08
001001006	102010119	Rim. Azoto liquido - senza AIC	-	-	-	-
001001007	102010108	Rim. Alimenti per nutrizione artificiale - con AIC	11.256,39	106.254,50	107.884,92	9.625,97
001001008	102010803	Rim. Soluzioni per emodialisi	-	-	-	-
001001009	102010109	Rim. Antisettici - con AIC	5.786,56	72.631,57	69.685,22	8.732,91
001001010	102010120	Rim. Prodotti galenici - senza AIC	2.452,34	24.225,14	23.936,91	2.740,57
001002004	102010401	Rim. Prodotti dietetici	110.139,92	937.344,77	941.167,30	106.317,39
001004001	102010317	Rim. Reagenti	725.870,20	6.587.933,39	6.182.739,98	1.131.063,61
001004002	102010801	Rim. Vetrie e materiale plastico per laboratorio	62.868,09	421.830,37	387.906,28	96.792,18
001004003	102010318	Rim. Materiale per indagini istologiche	44.805,49	155.298,32	150.915,81	49.188,00
001004004	102010321	Rim. Altro materiale per indagini cliniche di laboratorio	204.796,03	874.335,47	748.450,91	330.680,59
001005001	102010301	Rim. Pellicole radiografiche	450,00	1.641,11	-	2.091,11
001005002	102010112	Rim. Mezzi di contrasto per radiologia - con AIC	4.496,00	488.096,20	491.318,86	1.273,34
001005003	102010302	Rim. Carta per apparecchi elettromedicali	41.256,74	53.398,33	63.958,23	30.696,84
001005004	102010304	Rim. Materiali di consumo non specifici per strumentazione diagnostica - altri	-	-	-	-
001005005	102010305	Rim. Altro materiale di radiografia	253,39	14.110,52	7.217,33	7.146,58
001006001	102010311	Rim. Dispositivi medici monouso	390.890,86	9.383.663,66	9.053.845,00	720.709,52

Classe merceologica	Sottoconto Pdc regionale	Descrizione Sottoconto PdC regionale	Rimanenze iniziali	Carico *	Scarico (Consumo) *	Rimanenze Finali
001006002	102010306	Rim. Materiale per sterilizzazione	9.949,83	-	9.259,99	689,84
001006003	102010307	Rim. Disinfettanti ad uso umano e antisettici	6.764,98	62.744,64	59.762,68	9.746,94
001006004	102010308	Rim. Strumentario chirurgico non costituito da immobilizzazioni	1.917,50	-	-	1.917,50
001006005	102010304	Rim. Materiali di consumo non specifici per strumentazione diagnostica - altri	-	-	-	-
001007001	102010309	Rim. Protesi	1.645,70	3.411.349,87	3.409.759,07	3.236,50
001008001	102010312	Rim. Valvole e filtri per emodinamica	-	-	-	-
001008002	102010313	Rim. Materiali per dialisi	189,00	566.315,42	566.251,88	252,54
001010002	102010701	Rim. Medicinali ad uso veterinario	2.699,16	7.683,42	8.600,91	1.781,67
001010006	102010708	Rim. Disinfestanti	-	-	-	-
001003002	102010501	Rim. Sieri	5.282,09	-	5.282,09	-
001003003	102010503	Rim. Altri Vaccini	222.216,74	3.129.200,19	3.245.420,25	105.996,68
001001015	102010113	Rim. Medicinali Esteri - senza AIC	4.864,37	45.326,56	36.487,26	13.703,67
002003003	102011101	Materiali di guardaroba, di pulizia, e di convivenza in genere	-	-	-	-
002004001	102011201	Combustibili, carburanti e lubrificanti	-	-	-	-
002004002	102011201	Combustibili, carburanti e lubrificanti	-	-	-	-
002005001	102011301	Supporti informatici	-	-	-	-
002005003	102011301	Supporti informatici	65.304,02	214.538,72	214.632,40	65.210,34
002006001	102011302	Cancelleria e stampati	34.937,91	5.666,29	38.839,72	1.764,48
002006002	102011302	Cancelleria e stampati	35.064,50	97.246,33	112.828,41	19.482,42
002008001	102011302	Cancelleria e stampati	-	-	-	-
002007000	102011401	Materiale per la manutenzione	-	-	-	-
002008003	102011501	Altri beni e prodotti non sanitari	32.681,06	76.198,24	84.366,32	24.512,98
001001012	102010803	Medicinali per emodializzati	1.859,28	-	1.859,28	-
001010002	102010704	Materiali sanitari uso veterinario	7.453,26	12.969,00	12.808,59	7.613,67

Classe merceologica	Sottoconto Pdc regionale	Descrizione Sottoconto PdC regionale	Rimanenze iniziali	Carico *	Scarico (Consumo) *	Rimanenze Finali
002003002	102011101	Materiali di puliz e disinf uso esterno	4,10	5.941,40	5.376,89	568,61
001013001	102010804	Altri beni e prodotti sanitari	705,20	1.482.148,52	1.472.626,38	10.227,34
002002001	102011001	Prodotti alimentari	-	34.078,55	33.690,47	388,08

** Si precisa che i carichi e scarichi infraazienda(ad esempio tra più magazzini) non devono essere rilevati; degli stessi occorre dare evidenza in termini di valore aggregato*

SOTTOCONTO PDC	VOCE CE	DESCRIZIONE VOCE CE	VALORE ORDINATO	VALORE CONSEGNATO
501010101	BA0040	Medicinali - con AIC	36.857.967,80	36.387.490,19
501010102	BA0040	Medicinali ed emoderivati in DP	-	-
501010103	BA0040	Radiofarmaci - con AIC	201.269,89	192.072,24
501010104	BA0040	Stupefacenti - con AIC	332.486,24	329.024,45
501010105	BA0040	Soluzioni fisiologiche - con AIC	254.864,05	219.975,74
501010108	BA0040	Alimenti per nutrizione artificiale	105.675,89	106.254,50
501010109	BA0040	Antisettici - con AIC	68.776,72	72.631,57
501010110	BA0040	Altri emoderivati - con AIC	-	-
501010111	BA0040	Immunoglobuline - con AIC	463.841,35	461.651,39
501010112	BA0040	Mezzi di contrasto per radiologia	493.805,20	488.096,20
501010113	BA0050	Medicinali Esteri - senza AIC	59.795,80	45.326,56
501010115	BA0050	Radiofarmaci - senza AIC	7.041,77	6.856,20
501010119	BA0050	Azoto liquido - senza AIC	-	-
501010120	BA0050	Prodotti galenici - senza AIC	25.642,95	24.225,14
501010106	BA0051	Ossigeno - con AIC	462.226,11	1.300.359,72
501010107	BA0051	Altri gas medicali - con AIC	22.099,90	24.065,50
501010301	BA0220	Pellicole radiografiche	1.561,60	780,80
501010302	BA0220	Carta per apparecchi elettromed	59.795,06	53.398,33
501010303	BA0220	Radioisotopi e annessi	16.052,76	14.110,52
501010305	BA0220	Altro materiale di radiografia	-	-
501010306	BA0220	Materiale per sterilizzazione	-	-
501010307	BA0220	Disinfettanti ad uso umano e ant	70.646,06	62.744,64
501010308	BA0220	Strumentario chirurgico non cost	-	-

SOTTOCONTO PDC	VOCE CE	DESCRIZIONE VOCE CE	VALORE ORDINATO	VALORE CONSEGNATO
501010309	BA0220	Protesi	3.406.288,14	3.410.658,54
501010311	BA0220	Dispositivi medici monouso	10.684.814,29	9.390.653,66
501010313	BA0220	Materiali per dialisi	601.106,30	566.315,42
501010315	BA0230	Pace-maker	496.048,80	472.648,80
501010316	BA0230	Defibrillatori impiantabili	559.210,70	552.258,90
501010317	BA0240	Reagenti	6.547.868,19	6.588.982,44
501010318	BA0240	Materiale per indagini istologiche	195.417,81	155.298,32
501010319	BA0240	Radioisotopi e annessi		998,57
501010321	BA0240	Altro materiale per indagini cliniche	1.072.386,78	874.335,47
501010401	BA0250	Prodotti dietetici	967.841,96	937.344,77
501010502	BA0260	Vaccini obbligatori	3.172.304,59	3.129.200,19
501010701	BA0280	Medicinali ad uso veterinario	10.635,37	7.683,42
501010704	BA0280	Materiali sanitari ad uso veterinario	12.969,00	12.969,00
501010801	BA0290	Vetriere e materiale plastico per	418.969,03	421.830,37
501010803	BA0290	Soluzioni per emodialisi	138.625,40	134.247,34
501010804	BA0290	Altri beni e prodotti sanitari	164.425,92	1.482.148,52
501020102	BA0330	Materiali di guardaroba, di pulizia	5.392,40	5.941,40
501020103	BA0340	Combustibili, carburanti e lubrificanti	173.368,77	146.823,57
501020104	BA0350	Supporti informatici	221.353,60	214.538,72
501020105	BA0350	Cancelleria e stampati	97.990,48	102.912,62
501020106	BA0360	Materiale per la manutenzione	877,51	877,51
501020107	BA0370	Altri beni e prodotti non sanitari	79.709,48	81.037,44

PROSPETTO DI DETTAGLIO DELLE EVENTUALI POSTE RETTIFICATIVE DEL RISULTATO DI ESERCIZIO PORTATO A NUOVO	ASL VITERBO
CONSUNTIVO 2020	

valori in €

	Importo	Causa dell'errore determinante
DEBITI V/FORNITORI		
Debiti verso fornitori		
Debiti v/fornitori nazionali		
Debiti v/case di cura		
Debiti v/altre strutture accreditate e convenzionate		
Debiti v/medici di medicina generale e pediatri di libera scelta		
Debiti v/farmacie		
Debiti verso fornitori esteri		
Debiti verso professionisti e collaboratori (ad esclusione degli organi direttivi ed istituzionali)		
Debiti per fatture e note di credito da ricevere		
Debiti verso erogatori sanitari privati per mobilità attiva privata extraregione		
Debiti verso erogatori sanitari privati per mobilità attiva privata extraregione		
DEBITI V/ISTITUTO TESORIERE		
Debiti v/istituto tesoriere		
Debiti verso istituto tesoriere		
Debiti verso istituto tesoriere per anticipazione ordinaria		
Debiti verso istituto tesoriere per anticipazione straordinaria		
DEBITI TRIBUTARI		
Debiti tributari		
Erario c/Ires		
Erario c/ritenute su lavoro autonomo		
Erario c/ritenute su lavoro dipendente		
Erario c/I.V.A.		
Erario c/ Irap		
Altre imposte e tasse		
DEBITI V/ISTITUTI PREVIDENZIALI, ASSISTENZIALI E SICUREZZA SOCIALE		

PROSPETTO DI DETTAGLIO DELLE EVENTUALI POSTE RETTIFICATIVE DEL RISULTATO DI ESERCIZIO PORTATO A NUOVO	ASL VITERBO
CONSUNTIVO 2020	

valori in €

	Importo	Causa dell'errore determinante
Debiti v/istituti previdenziali, assistenziali e sicurezza sociale		
Debiti verso INPDAP		
Debiti verso INPS lavoratori dipendenti		
Debiti verso INPS lavoratori autonomi		
Debiti verso INAIL		
Debiti verso ENPAM		
Debiti verso ONAOSI		
Debiti verso altri Istituti Previdenziali		
ALTRI DEBITI		
Altri debiti		
Debiti v/Altri finanziatori (Cessionari)		
Debiti v/società controllate e collegate		
Debiti v/sperimentazioni gestionali		
Debiti verso dipendenti		
Debiti verso personale retribuzioni esercizi precedenti		
Debiti verso personale per rinnovi contrattuali		
Debiti verso personale per rimborsi spese		
Altri debiti verso il personale per ferie maturate e non godute		
Debiti verso organizzazioni sindacali		
Debiti verso organi direttivi ed istituzionali		
Debiti verso assistiti		
Debiti v/gestioni liquidatorie		
Altri debiti diversi		
Debiti al 31/12/2005		
ALTRE VOCI DI STATO PATRIMONIALE OGGETTO DI RETTIFICA		
.....		

PROSPETTO DI DETTAGLIO DELLE EVENTUALI POSTE RETTIFICATIVE DEL RISULTATO DI ESERCIZIO PORTATO A NUOVO	ASL VITERBO
CONSUNTIVO 2020	

valori in €

	Importo	Causa dell'errore determinante
.....		
.....		
<i>Note per la compilazione del prospetto:</i>		
<i>In tale prospetto occorre indicare, per ciascun conto di debito, la causa dell'errore determinante che ha comportato la rettifica del risultato di esercizio portato a nuovo.</i>		

Tipo Modello	CE	Consuntivo
Anno	2020	
Azienda	ASL VITERBO	

Dettaglio fornitori privati di prestazioni di assistenza ospedaliera erogate da strutture private									
Codice Struttura privata convenzionata	Denominazione Struttura	Budget annuo assegnato	Tipo Documento	Nr Documento	Data Documento	Importo Documento (Fatturato Lordo)	Importo Contabilizzato (valore rilevato a CE)	Codice Modello CE	Note
120014	C.C. Nuova S.Teresa	2.050.917,00	acuti						
120014	C.C. Nuova S.Teresa		fattura	4PAV	10/02/20	210.484,84	210.484,84	BA0870	
120014	C.C. Nuova S.Teresa		fattura	7PAV	12/03/20	172.201,04	172.201,04	BA0870	
120014	C.C. Nuova S.Teresa		fattura	10PAV	10/04/20	113.541,97	113.541,97	BA0870	
120014	C.C. Nuova S.Teresa		fattura	15PAV	06/05/20	183.457,04	183.457,04	BA0870	
120014	C.C. Nuova S.Teresa		fattura	19PAV	16/06/20	173.271,00	173.271,00	BA0870	
120014	C.C. Nuova S.Teresa		fattura	23PAV	13/07/20	160.615,00	160.615,00	BA0870	
120014	C.C. Nuova S.Teresa		fattura	27PAV	11/08/20	199.521,00	199.521,00	BA0870	
120014	C.C. Nuova S.Teresa		fattura	31PAV	19/09/20	194.908,30	194.908,30	BA0870	
120014	C.C. Nuova S.Teresa		fattura	35PAV	10/10/20	174.480,96	174.480,96	BA0870	
120014	C.C. Nuova S.Teresa		fattura	45PAV	11/11/20	174.450,00	174.450,00	BA0870	
120014	C.C. Nuova S.Teresa		fattura	51PAV	14/12/20	163.475,04	163.475,04	BA0870	
120014	C.C. Nuova S.Teresa		fattura	1PAV	11/01/21	185.258,42	185.258,42	BA0870	
120014	C.C. Nuova S.Teresa		fattura	39PAV	03/11/20	8.719,28	8.719,28	BA0870	
120014	C.C. Nuova S.Teresa		fattura	40PAV	03/11/20	7.112,96	7.112,96	BA0870	
120014	C.C. Nuova S.Teresa		fattura	41PAV	03/11/20	17.874,03	17.874,03	BA0870	
120014	C.C. Nuova S.Teresa		fattura	43PAV	03/11/20	1.677,08	1.677,08	BA0870	
						2.141.047,96	2.141.047,96		
120014	C.C. Nuova S.Teresa		fattura	11PAV	10/04/20	35.709,20	35.709,20	BA0870	budget valicabile per costi Covid ex DGR 689/2020+addendum sottoscritto
120014	C.C. Nuova S.Teresa		fattura	16PAV	06/05/20	86.446,35	86.446,35	BA0870	budget valicabile per costi Covid ex DGR 689/2020+addendum sottoscritto
120014	C.C. Nuova S.Teresa		fattura	20PAV	16/06/20	218.220,00	218.220,00	BA0870	budget valicabile per costi Covid ex DGR 689/2020+addendum sottoscritto
120014	C.C. Nuova S.Teresa		fattura	24PAV	13/07/20	62.674,00	62.674,00	BA0870	budget valicabile per costi Covid ex DGR 689/2020+addendum sottoscritto
120014	C.C. Nuova S.Teresa		fattura	46PAV	11/11/20	16.990,48	16.990,48	BA0870	budget valicabile per costi Covid ex DGR 689/2020+addendum sottoscritto
120014	C.C. Nuova S.Teresa		fattura	51PAV	14/12/20	116.458,98	116.458,98	BA0870	budget valicabile per costi Covid ex DGR 689/2020+addendum sottoscritto
120014	C.C. Nuova S.Teresa		fattura	2PAV	11/01/21	120.055,00	120.055,00	BA0870	budget valicabile per costi Covid ex DGR 689/2020+addendum sottoscritto
120014	C.C. Nuova S.Teresa		fattura	42PAV	03/11/20	1.489,80	1.489,80	BA0870	budget valicabile per costi Covid ex DGR 689/2020+addendum sottoscritto
120014	C.C. Nuova S.Teresa		fattura	44PAV	03/11/20	3.792,57	3.792,57	BA0870	budget valicabile per costi Covid ex DGR 689/2020+addendum sottoscritto
120014	C.C. Nuova S.Teresa		note di credito da ricevere		31/12/20	- 89.279,34	- 89.279,34	BA0870	Esiti produzione
120014	C.C. Nuova S.Teresa		fatture da ricevere		31/12/20	63.714,25	63.714,25	BA0880	Oneri per rinnovi contrattuali DGR 614/2020
						636.271,29	636.271,29		
120012	casa di cura Salus	1.754.246,00	acuti						
120012	casa di cura Salus		fattura	8/PA	10/02/20	131.164,96	131.164,96	BA0870	
120012	casa di cura Salus		fattura	13/PA	12/03/20	148.621,73	148.621,73	BA0870	
120012	casa di cura Salus		fattura	18/PA	08/04/20	131.570,45	131.570,45	BA0870	
120012	casa di cura Salus		fattura	21/PA	08/05/20	138.322,03	138.322,03	BA0870	
120012	casa di cura Salus		fattura	27/PA	09/06/20	134.097,76	134.097,76	BA0870	
120012	casa di cura Salus		fattura	31/PA	09/07/20	127.952,02	127.952,02	BA0870	
120012	casa di cura Salus		fattura	32/PA	18/08/20	144.187,64	144.187,64	BA0870	
120012	casa di cura Salus		fattura	41/PA	15/09/20	124.081,96	124.081,96	BA0870	
120012	casa di cura Salus		fattura	46/PA	31/10/20	131.918,00	131.918,00	BA0870	
120012	casa di cura Salus		fattura	50/PA	17/11/20	128.640,00	128.640,00	BA0870	
120012	casa di cura Salus		fattura	53/PA	11/12/20	127.508,00	127.508,00	BA0870	
120012	casa di cura Salus		fattura	55/PA	31/12/20	111.463,00	111.463,00	BA0870	
120012	casa di cura Salus		fattura	58/PA	31/12/20	49.373,00	49.373,00	BA0870	
120012	casa di cura Salus		nota di credito da ricevere		31/12/20	- 60.228,67	- 60.228,67	BA0870	Esiti produzione
120012	casa di cura Salus		fatture da ricevere		31/12/20	10.149,52	10.149,52	BA0880	contributo una tantum DGR 304/2021
120012	casa di cura Salus		fatture da ricevere		31/12/20	28.559,94	28.559,94	BA0880	Oneri per rinnovi contrattuali DGR 614/2020
						1.607.381,34	1.607.381,34		
120015	C.C. Villa Immacolata	8.510.521,00	Cod.56						

Dettaglio fornitori privati di prestazioni di assistenza ospedaliera erogate da strutture private									
Codice Struttura privata convenzionata	Denominazione Struttura	Budget annuo assegnato	Tipo Documento	Nr Documento	Data Documento	Importo Documento (Fatturato Lordo)	Importo Contabilizzato (valore rilevato a CE)	Codice Modello CE	Note
120015	C.C.Villa Immacolata		fattura	12/02	20/02/2020	763.235,61	763.235,61	BA0870	
120015	C.C.Villa Immacolata		fattura	135/02	19/03/2020	743.184,96	743.184,96	BA0870	
120015	C.C.Villa Immacolata		fattura	63/02	31/03/2020	638.289,08	638.289,08	BA0870	
120015	C.C.Villa Immacolata		fattura	86/02	30/04/2020	638.289,08	638.289,08	BA0870	
120015	C.C.Villa Immacolata		fattura	111/02	31/15/2020	638.289,08	638.289,08	BA0870	
120015	C.C.Villa Immacolata		fattura	123/02	30/06/2020	638.289,08	638.289,08	BA0870	
120015	C.C.Villa Immacolata		fattura	150/02	31/07/2020	638.289,08	638.289,08	BA0870	
120015	C.C.Villa Immacolata		fattura	180/02	31/08/2020	638.289,08	638.289,08	BA0870	
120015	C.C.Villa Immacolata		fattura	222/20	30/09/2020	638.289,08	638.289,08	BA0870	
120015	C.C.Villa Immacolata		fattura	256/02	16/11/2020	666.874,12	666.874,12	BA0870	
120015	C.C.Villa Immacolata		fattura	275/02	30/11/2020	638.289,08	638.289,08	BA0870	
120015	C.C.Villa Immacolata		fattura	309/02	31/12/2020	638.289,08	638.289,08	BA0870	
						7.917.896,41	7.917.896,41		
120015	C.C.Villa Immacolata	1.707.660,00	Cod.60						
120015	C.C. Villa Immacolata		fattura	07/02	31/01/2020	136.998,40	136.998,40	BA0870	
120015	C.C. Villa Immacolata		fattura	24/02	29/02/2020	174.790,00	174.790,00	BA0870	
120015	C.C. Villa Immacolata		fattura	43/02	31/03/2020	128.074,50	128.074,50	BA0870	
120015	C.C. Villa Immacolata		fattura	85/02	30/04/2020	128.074,54	128.074,54	BA0870	
120015	C.C. Villa Immacolata		fattura	112/02	31/05/2020	128.074,50	128.074,50	BA0870	
120015	C.C. Villa Immacolata		fattura	122/02	30/06/2020	128.074,50	128.074,50	BA0870	
120015	C.C. Villa Immacolata		fattura	152/02	31/07/2020	128.074,50	128.074,50	BA0870	
120015	C.C. Villa Immacolata		fattura	177/02	31/08/2020	128.074,50	128.074,50	BA0870	
120015	C.C. Villa Immacolata		fattura	224/02	30/09/2020	128.074,50	128.074,50	BA0870	
120015	C.C. Villa Immacolata		fattura	250/02	31/10/2020	125.232,80	125.232,80	BA0870	
120015	C.C. Villa Immacolata		fattura	276/02	30/11/2020	128.074,50	128.074,50	BA0870	
120015	C.C. Villa Immacolata		fattura	308/02	31/12/2020	128.074,50	128.074,50	BA0870	
120015	C.C. Villa Immacolata		nota di credito da ricevere		31/12/2020	- 1.279.669,15	- 1.279.669,15	BA0870	Esiti produzione
120015	C.C. Villa Immacolata		fatture da ricevere		31/12/2020	968.443,90	968.443,90	BA0880	contributo una tantum DGR 304/2021
						1.278.466,49	1.278.466,49		

Tipo Modello	CE	Consuntivo
Anno	2020	
Azienda	ASL VITERBO	

Dettaglio fornitori privati di prestazioni di assistenza specialistica erogate da strutture private									
Codice Struttura privata convenzionata	Denominazione Struttura	Budget annuo assegnato	Tipo Documento	Nr Documento	Data Documento	Importo Documento (Fatturato Lordo)	Importo Contabilizzato (valore rilevato a CE)	Codice Modello CE	Note
005200	ANALISI CLINICHE(POLIAMB. M.S. MANZI R.)	100.257,88							
005200	ANALISI CLINICHE(POLIAMB. M.S. MANZI R.)		fattura	1/FE	04/03/2020	12.427,72	12.427,72	BA0620	
005200	ANALISI CLINICHE(POLIAMB. M.S. MANZI R.)		fattura	1/FE	08/02/2021	8.129,23	8.129,23	BA0620	
005200	ANALISI CLINICHE(POLIAMB. M.S. MANZI R.)		fattura	10/FE	30/11/2020	8.356,73	8.356,73	BA0620	
005200	ANALISI CLINICHE(POLIAMB. M.S. MANZI R.)		fattura	11/FE	28/12/2020	7.319,34	7.319,34	BA0620	
005200	ANALISI CLINICHE(POLIAMB. M.S. MANZI R.)		fattura	2/FE	09/03/2020	11.854,41	11.854,41	BA0620	
005200	ANALISI CLINICHE(POLIAMB. M.S. MANZI R.)		fattura	3/FE	07/04/2020	6.318,24	6.318,24	BA0620	
005200	ANALISI CLINICHE(POLIAMB. M.S. MANZI R.)		fattura	4/FE	25/05/2020	4.806,12	4.806,12	BA0620	
005200	ANALISI CLINICHE(POLIAMB. M.S. MANZI R.)		fattura	5/FE	25/06/2020	9.050,01	9.050,01	BA0620	
005200	ANALISI CLINICHE(POLIAMB. M.S. MANZI R.)		fattura	6/FE	24/07/2020	6.008,69	6.008,69	BA0620	
005200	ANALISI CLINICHE(POLIAMB. M.S. MANZI R.)		fattura	7/FE	24/08/2020	8.356,25	8.356,25	BA0620	
005200	ANALISI CLINICHE(POLIAMB. M.S. MANZI R.)		fattura	8/FE	25/09/2020	8.291,91	8.291,91	BA0620	
005200	ANALISI CLINICHE(POLIAMB. M.S. MANZI R.)		fattura	9/FE	26/10/2020	8.356,75	8.356,75	BA0620	
005200	ANALISI CLINICHE(POLIAMB. M.S. MANZI R.)		ft da ricevere		31/12/2020	89,43	89,43	BA0620	
005200	ANALISI CLINICHE(POLIAMB. M.S. MANZI R.)		ft da ricevere		31/12/2020	708,71	708,71	BA0630	
						100.073,54	100.073,54		
121200	CASA DI CURA SALUS S.R.L.	183.373,55							
121200	CASA DI CURA SALUS S.R.L.		fattura	14/pa	08/04/2020	529,65	529,65	BA0610	
121200	CASA DI CURA SALUS S.R.L.		fattura	15/pa	08/04/2020	12.263,04	12.263,04	BA0610	
121200	CASA DI CURA SALUS S.R.L.		fattura	16/pa	08/04/2020	14.225,59	14.225,59	BA0610	
121200	CASA DI CURA SALUS S.R.L.		fattura	17/pa	08/04/2020	11.026,88	11.026,88	BA0610	
121200	CASA DI CURA SALUS S.R.L.		fattura	24/PA	03/06/2020	2.006,47	2.006,47	BA0610	
121200	CASA DI CURA SALUS S.R.L.		fattura	28/PA	26/06/2020	6.064,49	6.064,49	BA0610	
121200	CASA DI CURA SALUS S.R.L.		fattura	35/PA	18/08/2020	18.106,29	18.106,29	BA0610	
121200	CASA DI CURA SALUS S.R.L.		fattura	36/PA	18/08/2020	69,72	69,72	BA0610	
121200	CASA DI CURA SALUS S.R.L.		fattura	37/PA	27/08/2020	340,60	340,60	BA0610	
121200	CASA DI CURA SALUS S.R.L.		fattura	38/PA	27/08/2020	16.518,61	16.518,61	BA0610	
121200	CASA DI CURA SALUS S.R.L.		fattura	43/PA	25/09/2020	9.000,30	9.000,30	BA0610	
121200	CASA DI CURA SALUS S.R.L.		fattura	47/PA	13/11/2020	10.617,39	10.617,39	BA0610	
121200	CASA DI CURA SALUS S.R.L.		fattura	54/PA	17/12/2020	10.077,06	10.077,06	BA0610	
121200	CASA DI CURA SALUS S.R.L.		fattura	59PA	31/12/2020	8.185,55	8.185,55	BA0610	
121200	CASA DI CURA SALUS S.R.L.		fattura	60PAV	31/12/2020	5.675,48	5.675,48	BA0610	
121200	CASA DI CURA SALUS S.R.L.		nc da ricevere		31/12/2020	- 7.922,24	- 7.922,24	BA0610	
121200	CASA DI CURA SALUS S.R.L.		ft da ricevere		31/12/2020	88,50	88,50	BA0630	
121200	CASA DI CURA SALUS S.R.L.		ft da ricevere		31/12/2020	6.039,43	6.039,43	BA0620	contributo una tantum DGR 304/2021
121200	CASA DI CURA SALUS S.R.L.		ft da ricevere		31/12/2020	2.985,41	2.985,41	BA0620	Oneri per rinnovi contrattuali DGR 614/2020
						125.898,22	125.898,22		
121100	CASA DI CURA VILLA ROSA	160.924,56							
121100	CASA DI CURA VILLA ROSA		fattura	1074A	07/09/2020	15.952,67	15.952,67	BA0610	
121100	CASA DI CURA VILLA ROSA		fattura	117A	02/02/2021	8.051,31	8.051,31	BA0610	
121100	CASA DI CURA VILLA ROSA		fattura	1189A	30/09/2020	15.539,16	15.539,16	BA0610	

Dettaglio fornitori privati di prestazioni di assistenza specialistica erogate da strutture private									
Codice Struttura privata convenzionata	Denominazione Struttura	Budget annuo assegnato	Tipo Documento	Nr Documento	Data Documento	Importo Documento (Fatturato Lordo)	Importo Contabilizzato (valore rilevato a CE)	Codice Modello CE	Note
121100	CASA DI CURA VILLA ROSA		fattura	1298A	26/10/2020	12.886,65	12.886,65	BA0610	
121100	CASA DI CURA VILLA ROSA		fattura	1428A	01/12/2020	7.461,73	7.461,73	BA0610	
121100	CASA DI CURA VILLA ROSA		fattura	1536A	30/12/2020	8.291,61	8.291,61	BA0610	
121100	CASA DI CURA VILLA ROSA		fattura	303A	13/03/2020	12.835,95	12.835,95	BA0610	
121100	CASA DI CURA VILLA ROSA		fattura	304A	13/03/2020	14.070,92	14.070,92	BA0610	
121100	CASA DI CURA VILLA ROSA		fattura	430A	06/04/2020	10.140,24	10.140,24	BA0610	
121100	CASA DI CURA VILLA ROSA		fattura	655A	25/05/2020	2.012,22	2.012,22	BA0610	
121100	CASA DI CURA VILLA ROSA		fattura	809A	30/06/2020	7.084,03	7.084,03	BA0610	
121100	CASA DI CURA VILLA ROSA		fattura	956A	04/08/2020	13.411,53	13.411,53	BA0610	
121100	CASA DI CURA VILLA ROSA		nc da ricevere		31/12/2020	- 16.496,21	- 16.496,21	BA0610	
121100	CASA DI CURA VILLA ROSA		ft da ricevere		31/12/2020	106,75	106,75	BA0630	
121100	CASA DI CURA VILLA ROSA		ft da ricevere		31/12/2020	2.269,34	2.269,34	BA0620	Oneri per rinnovi contrattuali DGR 614/2020
						113.617,90	113.617,90		
018101	CENTRO DIAGNOSTICO DIANA SRL	103.897,08							
018101	CENTRO DIAGNOSTICO DIANA SRL		fattura	10A/2020	10/12/2020	8.659,01	8.659,01	BA0620	
018101	CENTRO DIAGNOSTICO DIANA SRL		fattura	11A/2020	28/12/2020	8.660,28	8.660,28	BA0620	
018101	CENTRO DIAGNOSTICO DIANA SRL		fattura	1A/2020	26/02/2020	13.853,98	13.853,98	BA0620	
018101	CENTRO DIAGNOSTICO DIANA SRL		fattura	1A/2021	08/02/2021	7.362,37	7.362,37	BA0620	
018101	CENTRO DIAGNOSTICO DIANA SRL		fattura	2A/2020	09/03/2020	12.138,28	12.138,28	BA0620	
018101	CENTRO DIAGNOSTICO DIANA SRL		fattura	3A/2020	09/04/2020	6.547,52	6.547,52	BA0620	
018101	CENTRO DIAGNOSTICO DIANA SRL		fattura	4A/2020	22/05/2020	5.226,26	5.226,26	BA0620	
018101	CENTRO DIAGNOSTICO DIANA SRL		fattura	5A/2020	24/06/2020	13.443,30	13.443,30	BA0620	
018101	CENTRO DIAGNOSTICO DIANA SRL		fattura	6A/2020	24/07/2020	1.136,88	1.136,88	BA0620	
018101	CENTRO DIAGNOSTICO DIANA SRL		fattura	7/A	24/08/2020	8.659,96	8.659,96	BA0620	
018101	CENTRO DIAGNOSTICO DIANA SRL		fattura	8A/2020	24/09/2020	8.660,46	8.660,46	BA0620	
018101	CENTRO DIAGNOSTICO DIANA SRL		fattura	9A/2020	01/12/2020	8.661,08	8.661,08	BA0620	
018101	CENTRO DIAGNOSTICO DIANA SRL		ft da ricevere		31/12/2020	175,97	175,97	BA0620	
018101	CENTRO DIAGNOSTICO DIANA SRL		ft da ricevere		31/12/2020	711,73	711,73	BA0630	
						103.897,08	103.897,08		
018200	EMATOLOGICO VITERBESE DI GIALLETTI E C.	43.771,25							
018200	EMATOLOGICO VITERBESE DI GIALLETTI E C.		fattura	1178	04/03/2020	2.496,62	2.496,62	BA0620	
018200	EMATOLOGICO VITERBESE DI GIALLETTI E C.		fattura	1215	06/03/2020	1.961,35	1.961,35	BA0620	
018200	EMATOLOGICO VITERBESE DI GIALLETTI E C.		fattura	1466	17/04/2020	2.759,59	2.759,59	BA0620	
018200	EMATOLOGICO VITERBESE DI GIALLETTI E C.		fattura	1989	25/05/2020	1.431,52	1.431,52	BA0620	
018200	EMATOLOGICO VITERBESE DI GIALLETTI E C.		fattura	2633	25/06/2020	2.621,95	2.621,95	BA0620	
018200	EMATOLOGICO VITERBESE DI GIALLETTI E C.		fattura	3230	27/07/2020	4.488,56	4.488,56	BA0620	
018200	EMATOLOGICO VITERBESE DI GIALLETTI E C.		fattura	3608	25/08/2020	3.873,47	3.873,47	BA0620	
018200	EMATOLOGICO VITERBESE DI GIALLETTI E C.		fattura	4456	28/09/2020	1.467,55	1.467,55	BA0620	
018200	EMATOLOGICO VITERBESE DI GIALLETTI E C.		fattura	5295	28/10/2020	4.057,20	4.057,20	BA0620	
018200	EMATOLOGICO VITERBESE DI GIALLETTI E C.		fattura	596	01/02/2021	1.727,58	1.727,58	BA0620	
018200	EMATOLOGICO VITERBESE DI GIALLETTI E C.		fattura	6120	02/12/2020	2.896,65	2.896,65	BA0620	
018200	EMATOLOGICO VITERBESE DI GIALLETTI E C.		fattura	6512	28/12/2020	3.322,16	3.322,16	BA0620	
018200	EMATOLOGICO VITERBESE DI GIALLETTI E C.		nc da ricevere		31/12/2020	- 1.923,22	- 1.923,22	BA0620	
018200	EMATOLOGICO VITERBESE DI GIALLETTI E C.		ft da ricevere		31/12/2020	360,84	360,84	BA0630	

Dettaglio fornitori privati di prestazioni di assistenza specialistica erogate da strutture private									
Codice Struttura privata convenzionata	Denominazione Struttura	Budget annuo assegnato	Tipo Documento	Nr Documento	Data Documento	Importo Documento (Fatturato Lordo)	Importo Contabilizzato (valore rilevato a CE)	Codice Modello CE	Note
018200	EMATOLOGICO VITERBESE DI GIALLETTI E C.		ft da ricevere		31/12/2020	4.106,94	4.106,94	BA0620	contributo una tantum DGR 304/2021
						35.648,76	35.648,76		
280000	ETRURIA LAB. S.R.L.	116.569,82							
280000	ETRURIA LAB. S.R.L.		fattura	10/20EB	26/10/2020	9.706,93	9.706,93	BA0620	
280000	ETRURIA LAB. S.R.L.		fattura	11/EB	01/12/2020	5.523,86	5.523,86	BA0620	
280000	ETRURIA LAB. S.R.L.		fattura	12/EB	28/12/2020	5.908,18	5.908,18	BA0620	
280000	ETRURIA LAB. S.R.L.		fattura	2/20EB	29/02/2020	9.107,84	9.107,84	BA0620	
280000	ETRURIA LAB. S.R.L.		fattura	3/20 EB	12/03/2020	8.368,35	8.368,35	BA0620	
280000	ETRURIA LAB. S.R.L.		fattura	4/20EB	14/04/2020	7.345,90	7.345,90	BA0620	
280000	ETRURIA LAB. S.R.L.		fattura	5/20EB	23/05/2020	4.564,61	4.564,61	BA0620	
280000	ETRURIA LAB. S.R.L.		fattura	6/20EB	25/06/2020	6.831,92	6.831,92	BA0620	
280000	ETRURIA LAB. S.R.L.		fattura	7/20EB	24/07/2020	9.803,64	9.803,64	BA0620	
280000	ETRURIA LAB. S.R.L.		fattura	8/20EB	25/08/2020	11.836,08	11.836,08	BA0620	
280000	ETRURIA LAB. S.R.L.		fattura	9/20EB	25/09/2020	7.572,33	7.572,33	BA0620	
280000	ETRURIA LAB. S.R.L.		nc da ricevere		31/12/2020	- 3.309,98	- 3.309,98	BA0620	
280000	ETRURIA LAB. S.R.L.		ft da ricevere		31/12/2020	1.332,58	1.332,58	BA0630	
						84.592,24	84.592,24		
280001	ETRURIA MEDICA S.R.L.	DIALISI NO BDG							
280001	ETRURIA MEDICA S.R.L.		fattura	1	01/02/2021	49.045,82	49.045,82	BA0620	
280001	ETRURIA MEDICA S.R.L.		fattura	11	30/11/2020	43.085,77	43.085,77	BA0620	
280001	ETRURIA MEDICA S.R.L.		fattura	12	28/12/2020	48.116,18	48.116,18	BA0620	
280001	ETRURIA MEDICA S.R.L.		fattura	2	26/02/2020	40.410,48	40.410,48	BA0610	
280001	ETRURIA MEDICA S.R.L.		fattura	3	10/03/2020	35.473,04	35.473,04	BA0610	
280001	ETRURIA MEDICA S.R.L.		fattura	4	04/04/2020	43.245,86	43.245,86	BA0610	
280001	ETRURIA MEDICA S.R.L.		fattura	5	22/05/2020	45.471,86	45.471,86	BA0610	
280001	ETRURIA MEDICA S.R.L.		fattura	6	24/06/2020	50.068,43	50.068,43	BA0610	
280001	ETRURIA MEDICA S.R.L.		fattura	7	24/07/2020	50.471,26	50.471,26	BA0610	
280001	ETRURIA MEDICA S.R.L.		fattura	8	24/08/2020	71.341,65	71.341,65	BA0610	
280001	ETRURIA MEDICA S.R.L.		fattura	9	24/09/2020	83.251,41	83.251,41	BA0610	
280001	ETRURIA MEDICA S.R.L.		fattura	10	26/10/2020	52.464,79	52.464,79	BA0610	
280001	ETRURIA MEDICA S.R.L.		nc da ricevere		31/12/2020	- 472.198,78	- 472.198,78	BA0610	
280001	ETRURIA MEDICA S.R.L.		ft da ricevere		31/12/2020	439.487,50	439.487,50	BA0620	
280001	ETRURIA MEDICA S.R.L.		ft da ricevere		31/12/2020	29.748,60	29.748,60	BA0630	
						615.322,66	615.322,66		
142101	FONDAZIONE LUIGI MARIA MONTI C.D.R.	152.604,85							
142101	FONDAZIONE LUIGI MARIA MONTI C.D.R.		fattura	000012/UH	05/03/2020	19.791,15	19.791,15	BA0610	
142101	FONDAZIONE LUIGI MARIA MONTI C.D.R.		fattura	000024/UH	22/05/2020	9.616,10	9.616,10	BA0610	
142101	FONDAZIONE LUIGI MARIA MONTI C.D.R.		fattura	000026/UH	25/06/2020	9.616,10	9.616,10	BA0610	
142101	FONDAZIONE LUIGI MARIA MONTI C.D.R.		fattura	000028/UH	24/07/2020	13.463,54	13.463,54	BA0610	
142101	FONDAZIONE LUIGI MARIA MONTI C.D.R.		fattura	000030/UH	24/08/2020	13.905,05	13.905,05	BA0610	
142101	FONDAZIONE LUIGI MARIA MONTI C.D.R.		fattura	000032/UH	25/09/2020	14.082,90	14.082,90	BA0610	
142101	FONDAZIONE LUIGI MARIA MONTI C.D.R.		fattura	000035/UH	26/10/2020	19.078,54	19.078,54	BA0610	

Dettaglio fornitori privati di prestazioni di assistenza specialistica erogate da strutture private									
Codice Struttura privata convenzionata	Denominazione Struttura	Budget annuo assegnato	Tipo Documento	Nr Documento	Data Documento	Importo Documento (Fatturato Lordo)	Importo Contabilizzato (valore rilevato a CE)	Codice Modello CE	Note
142101	FONDAZIONE LUIGI MARIA MONTI C.D.R.		fattura	000040/UH	28/12/2020	6.711,39	6.711,39	BA0610	
142101	FONDAZIONE LUIGI MARIA MONTI C.D.R.		fattura	0003/UH	01/02/2021	6.134,96	6.134,96	BA0610	
142101	FONDAZIONE LUIGI MARIA MONTI C.D.R.		fattura	00038/UH	01/12/2020	7.123,52	7.123,52	BA0610	
142101	FONDAZIONE LUIGI MARIA MONTI C.D.R.		fattura	11UH	02/03/2020	19.854,98	19.854,98	BA0610	
142101	FONDAZIONE LUIGI MARIA MONTI C.D.R.		fattura	21UH	07/04/2020	9.616,10	9.616,10	BA0610	
142101	FONDAZIONE LUIGI MARIA MONTI C.D.R.		nc da ricevere		31/12/2020	- 32.502,09	- 32.502,09	BA0610	
142101	FONDAZIONE LUIGI MARIA MONTI C.D.R.		ft da ricevere		31/12/2020	9.743,62	9.743,62	BA0630	
						126.235,86	126.235,86		
401701	FONDAZIONE LUIGI MARIA MONTI Idi Villa Paola	1.352.581,85							
401701	FONDAZIONE LUIGI MARIA MONTI Idi Villa Paola		fattura	10UP	26/10/2020	90.286,84	90.286,84	BA0590	
401701	FONDAZIONE LUIGI MARIA MONTI Idi Villa Paola		fattura	11 UP	04/12/2020	90.286,84	90.286,84	BA0590	
401701	FONDAZIONE LUIGI MARIA MONTI Idi Villa Paola		fattura	12UP	31/12/2020	90.286,84	90.286,84	BA0590	
401701	FONDAZIONE LUIGI MARIA MONTI Idi Villa Paola		fattura	1UP	01/02/2021	90.286,84	90.286,84	BA0590	
401701	FONDAZIONE LUIGI MARIA MONTI Idi Villa Paola		fattura	2UP	27/02/2020	57.256,31	57.256,31	BA0590	
401701	FONDAZIONE LUIGI MARIA MONTI Idi Villa Paola		fattura	3UP	23/03/2020	46.022,28	46.022,28	BA0590	
401701	FONDAZIONE LUIGI MARIA MONTI Idi Villa Paola		fattura	4UP	31/03/2020	85.214,66	85.214,66	BA0590	
401701	FONDAZIONE LUIGI MARIA MONTI Idi Villa Paola		fattura	5UP	22/05/2020	85.214,66	85.214,66	BA0590	
401701	FONDAZIONE LUIGI MARIA MONTI Idi Villa Paola		fattura	6UP	24/06/2020	85.214,66	85.214,66	BA0590	
401701	FONDAZIONE LUIGI MARIA MONTI Idi Villa Paola		fattura	7up	24/07/2020	85.214,66	85.214,66	BA0590	
401701	FONDAZIONE LUIGI MARIA MONTI Idi Villa Paola		fattura	8UP	24/08/2020	85.214,66	85.214,66	BA0590	
401701	FONDAZIONE LUIGI MARIA MONTI Idi Villa Paola		fattura	9UP	28/09/2020	85.214,66	85.214,66	BA0590	
401701	FONDAZIONE LUIGI MARIA MONTI Idi Villa Paola		nc da ricevere		31/12/2020	- 465.100,42	- 465.100,42	BA0590	
401701	FONDAZIONE LUIGI MARIA MONTI Idi Villa Paola		ft da ricevere		31/12/2020	8.095,00	8.095,00	BA0630	
401701	FONDAZIONE LUIGI MARIA MONTI Idi Villa Paola		ft da ricevere		31/12/2020	174.716,52	174.716,52	BA0620	contributo una tantum DGR 304/2021
401701	FONDAZIONE LUIGI MARIA MONTI Idi Villa Paola		ft da ricevere		31/12/2020	36.927,68	36.927,68	BA0620	Oneri per rinnovi contrattuali DGR 614/2020
						730.352,69	730.352,69		
518001	GRUPPO IPPOCRATE SRL	131.638,53							
518001	GRUPPO IPPOCRATE SRL		fattura	1/PA	01/02/2021	10.971,06	10.971,06	BA0620	
518001	GRUPPO IPPOCRATE SRL		fattura	10/PA	27/10/2020	10.971,30	10.971,30	BA0620	
518001	GRUPPO IPPOCRATE SRL		fattura	11/PA	30/11/2020	10.972,42	10.972,42	BA0620	
518001	GRUPPO IPPOCRATE SRL		fattura	12/PA	28/12/2020	10.972,05	10.972,05	BA0620	
518001	GRUPPO IPPOCRATE SRL		fattura	2/PA	06/03/2020	15.611,25	15.611,25	BA0620	
518001	GRUPPO IPPOCRATE SRL		fattura	3/PA	10/03/2020	14.634,10	14.634,10	BA0620	
518001	GRUPPO IPPOCRATE SRL		fattura	4/PA	06/04/2020	8.295,23	8.295,23	BA0620	
518001	GRUPPO IPPOCRATE SRL		fattura	5/PA	23/05/2020	7.784,60	7.784,60	BA0620	
518001	GRUPPO IPPOCRATE SRL		fattura	6/PA	24/06/2020	15.992,57	15.992,57	BA0620	
518001	GRUPPO IPPOCRATE SRL		fattura	7/PA	24/07/2020	1.833,99	1.833,99	BA0620	
518001	GRUPPO IPPOCRATE SRL		fattura	8/PA	24/08/2020	10.972,66	10.972,66	BA0620	
518001	GRUPPO IPPOCRATE SRL		fattura	9/PA	25/09/2020	10.971,54	10.971,54	BA0620	
518001	GRUPPO IPPOCRATE SRL		nc da ricevere		31/12/2020	- 2.455,66	- 2.455,66	BA0620	
518001	GRUPPO IPPOCRATE SRL		ft da ricevere		31/12/2020	429,62	429,62	BA0630	
						127.956,73	127.956,73		
121400	GRUPPO RO.RI. SRL	144.336,44							

Dettaglio fornitori privati di prestazioni di assistenza specialistica erogate da strutture private									
Codice Struttura privata convenzionata	Denominazione Struttura	Budget annuo assegnato	Tipo Documento	Nr Documento	Data Documento	Importo Documento (Fatturato Lordo)	Importo Contabilizzato (valore rilevato a CE)	Codice Modello CE	Note
121400	GRUPPO RO.RI. SRL		fattura	12PAV	16/04/2020	516,50	516,50	BA0610	
121400	GRUPPO RO.RI. SRL		fattura	13PAV	16/04/2020	8.580,68	8.580,68	BA0610	
121400	GRUPPO RO.RI. SRL		fattura	17PAV	18/05/2020	1.523,01	1.523,01	BA0610	
121400	GRUPPO RO.RI. SRL		fattura	21PAV	25/06/2020	4.603,08	4.603,08	BA0610	
121400	GRUPPO RO.RI. SRL		fattura	25PAV	18/07/2020	5.626,94	5.626,94	BA0610	
121400	GRUPPO RO.RI. SRL		fattura	28PAV	11/08/2020	4.363,55	4.363,55	BA0610	
121400	GRUPPO RO.RI. SRL		fattura	30PAV	11/08/2020	543,19	543,19	BA0610	
121400	GRUPPO RO.RI. SRL		fattura	32PAV	25/09/2020	4.538,92	4.538,92	BA0610	
121400	GRUPPO RO.RI. SRL		fattura	33PAV	25/09/2020	2.268,12	2.268,12	BA0610	
121400	GRUPPO RO.RI. SRL		fattura	36PAV	26/10/2020	1.245,08	1.245,08	BA0610	
121400	GRUPPO RO.RI. SRL		fattura	37PAV	26/10/2020	7.506,29	7.506,29	BA0610	
121400	GRUPPO RO.RI. SRL		fattura	3PAV	03/02/2021	7.412,73	7.412,73	BA0610	
121400	GRUPPO RO.RI. SRL		fattura	47PAV	30/11/2020	6.526,82	6.526,82	BA0610	
121400	GRUPPO RO.RI. SRL		fattura	48PAV	30/11/2020	211,16	211,16	BA0610	
121400	GRUPPO RO.RI. SRL		fattura	4PAV	03/02/2021	720,65	720,65	BA0610	
121400	GRUPPO RO.RI. SRL		fattura	52PAV	28/12/2020	7.110,12	7.110,12	BA0610	
121400	GRUPPO RO.RI. SRL		fattura	53PAV	28/12/2020	839,69	839,69	BA0610	
121400	GRUPPO RO.RI. SRL		fattura	5PAV	03/03/2020	7.297,80	7.297,80	BA0610	
121400	GRUPPO RO.RI. SRL		fattura	8PAV	12/03/2020	8.189,24	8.189,24	BA0610	
121400	GRUPPO RO.RI. SRL		nc da ricevere		31/12/2020	- 43.076,62	- 43.076,62	BA0610	
121400	GRUPPO RO.RI. SRL		nc da ricevere		31/12/2020	- 132,54	- 132,54	BA0630	
121400	GRUPPO RO.RI. SRL		ft da ricevere		31/12/2020	4.483,99	4.483,99	BA0620	Oneri per rinnovi contrattuali DGR 614/2020
						40.898,40	40.898,40		
018500	GRUPPO RO.RI. SRL	DIALISI NO BDG							
018500	GRUPPO RO.RI. SRL		fattura	6PAV	03/03/2020	64.663,66	64.663,66	BA0610	
018500	GRUPPO RO.RI. SRL		fattura	9PAV	12/03/2020	61.709,52	61.709,52	BA0610	
018500	GRUPPO RO.RI. SRL		fattura	14PAV	20/04/2020	56.227,42	56.227,42	BA0610	
018500	GRUPPO RO.RI. SRL		fattura	18PAV	18/05/2020	65.324,74	65.324,74	BA0610	
018500	GRUPPO RO.RI. SRL		fattura	22PAV	25/06/2020	71.470,53	71.470,53	BA0610	
018500	GRUPPO RO.RI. SRL		fattura	26PAV	18/07/2020	76.201,34	76.201,34	BA0610	
018500	GRUPPO RO.RI. SRL		fattura	34PAV	25/09/2020	86.592,56	86.592,56	BA0610	
018500	GRUPPO RO.RI. SRL		fattura	29PAV	11/08/2020	83.359,47	83.359,47	BA0610	
018500	GRUPPO RO.RI. SRL		fattura	38PAV	26/10/2020	77.533,72	77.533,72	BA0610	
018500	GRUPPO RO.RI. SRL		fattura	49PAV	30/11/2020	86.137,98	86.137,98	BA0610	
018500	GRUPPO RO.RI. SRL		fattura	54PAV	28/12/2020	81.706,70	81.706,70	BA0610	
018500	GRUPPO RO.RI. SRL		fattura	5PAV	03/02/2021	86.706,10	86.706,10	BA0610	
018500	GRUPPO RO.RI. SRL		nc da ricevere		31/12/2020	- 897.633,74	- 897.633,74	BA0610	
018500	GRUPPO RO.RI. SRL		ft da ricevere		31/12/2020	854.606,79	854.606,79	BA0620	
018500	GRUPPO RO.RI. SRL		ft da ricevere		31/12/2020	24.997,07	24.997,07	BA0630	
						879.603,86	879.603,86		
018400	LABORATORIO SAN FAUSTINO SRL	83.094,08							
018400	LABORATORIO SAN FAUSTINO SRL		fattura	1/a	03/02/2021	59,73	59,73	BA0620	
018400	LABORATORIO SAN FAUSTINO SRL		fattura	10/a	29/10/2020	8.534,24	8.534,24	BA0620	
018400	LABORATORIO SAN FAUSTINO SRL		fattura	11/a	01/12/2020	6.920,69	6.920,69	BA0620	
018400	LABORATORIO SAN FAUSTINO SRL		fattura	12/A	08/01/2021	6.872,42	6.872,42	BA0620	

Dettaglio fornitori privati di prestazioni di assistenza specialistica erogate da strutture private									
Codice Struttura privata convenzionata	Denominazione Struttura	Budget annuo assegnato	Tipo Documento	Nr Documento	Data Documento	Importo Documento (Fatturato Lordo)	Importo Contabilizzato (valore rilevato a CE)	Codice Modello CE	Note
018400	LABORATORIO SAN FAUSTINO SRL		fattura	2/a	03/03/2020	7.326,59	7.326,59	BA0620	
018400	LABORATORIO SAN FAUSTINO SRL		fattura	3/a	06/03/2020	6.306,44	6.306,44	BA0620	
018400	LABORATORIO SAN FAUSTINO SRL		fattura	4/a	10/04/2020	5.236,93	5.236,93	BA0620	
018400	LABORATORIO SAN FAUSTINO SRL		fattura	5/a	26/05/2020	3.778,80	3.778,80	BA0620	
018400	LABORATORIO SAN FAUSTINO SRL		fattura	6/a	24/06/2020	7.633,26	7.633,26	BA0620	
018400	LABORATORIO SAN FAUSTINO SRL		fattura	7/A	24/07/2020	11.889,51	11.889,51	BA0620	
018400	LABORATORIO SAN FAUSTINO SRL		fattura	8/a	31/08/2020	6.526,62	6.526,62	BA0620	
018400	LABORATORIO SAN FAUSTINO SRL		fattura	9/a	25/09/2020	5.182,23	5.182,23	BA0620	
018400	LABORATORIO SAN FAUSTINO SRL		fattura	1/a	18/01/2020	2.972,69	2.972,69	BA0620	
018400	LABORATORIO SAN FAUSTINO SRL		nc da ricevere		27/05/2020	- 2.972,69	- 2.972,69	BA0620	
018400	LABORATORIO SAN FAUSTINO SRL		ft da ricevere		31/12/2020	5.384,68	5.384,68	BA0620	
018400	LABORATORIO SAN FAUSTINO SRL		ft da ricevere		31/12/2020	416,05	416,05	BA0630	
						82.068,19	82.068,19		
290000	MONTALTO CHECK-UP SRL	125.116,21							
290000	MONTALTO CHECK-UP SRL		fattura	02/PA	01/02/2021	10.473,52	10.473,52	BA0620	
290000	MONTALTO CHECK-UP SRL		fattura	1/PA	03/03/2020	10.055,71	10.055,71	BA0620	
290000	MONTALTO CHECK-UP SRL		fattura	10/PA	28/10/2020	10.203,35	10.203,35	BA0620	
290000	MONTALTO CHECK-UP SRL		fattura	14/pa	30/11/2020	10.326,60	10.326,60	BA0620	
290000	MONTALTO CHECK-UP SRL		fattura	2/PA	16/03/2020	11.674,70	11.674,70	BA0620	
290000	MONTALTO CHECK-UP SRL		fattura	20/PA	28/12/2020	10.158,87	10.158,87	BA0620	
290000	MONTALTO CHECK-UP SRL		fattura	3/PA	06/04/2020	7.884,32	7.884,32	BA0620	
290000	MONTALTO CHECK-UP SRL		fattura	4/PA	13/05/2020	7.371,96	7.371,96	BA0620	
290000	MONTALTO CHECK-UP SRL		fattura	6/PA	24/06/2020	10.019,50	10.019,50	BA0620	
290000	MONTALTO CHECK-UP SRL		fattura	7/PA	29/07/2020	12.867,39	12.867,39	BA0620	
290000	MONTALTO CHECK-UP SRL		fattura	8/PA	31/08/2020	13.126,48	13.126,48	BA0620	
290000	MONTALTO CHECK-UP SRL		fattura	9/PA	25/09/2020	10.078,74	10.078,74	BA0620	
290000	MONTALTO CHECK-UP SRL		nc da ricevere		31/12/2020	- 3.282,48	- 3.282,48	BA0620	
290000	MONTALTO CHECK-UP SRL		ft da ricevere		31/12/2020	2.182,57	2.182,57	BA0630	
						123.141,23	123.141,23		
069301	POLIAMBULATORIO DA VINCI SRL	23.337,07							
069301	POLIAMBULATORIO DA VINCI SRL		fattura	1/PA	18/02/2021	1.670,26	1.670,26	BA0620	
069301	POLIAMBULATORIO DA VINCI SRL		fattura	10/PA	26/10/2020	1.939,92	1.939,92	BA0620	
069301	POLIAMBULATORIO DA VINCI SRL		fattura	11/PA	30/11/2020	1.959,54	1.959,54	BA0620	
069301	POLIAMBULATORIO DA VINCI SRL		fattura	12/PA	28/12/2020	1.563,92	1.563,92	BA0620	
069301	POLIAMBULATORIO DA VINCI SRL		fattura	2/PA	27/02/2020	3.226,77	3.226,77	BA0620	
069301	POLIAMBULATORIO DA VINCI SRL		fattura	3/PA	16/03/2020	3.004,81	3.004,81	BA0620	
069301	POLIAMBULATORIO DA VINCI SRL		nc	3/PA	22/03/2021	- 148,09	- 148,09	BA0620	
069301	POLIAMBULATORIO DA VINCI SRL		fattura	4/PA	06/04/2020	1.472,24	1.472,24	BA0620	
069301	POLIAMBULATORIO DA VINCI SRL		fattura	5/PA	23/05/2020	674,88	674,88	BA0620	
069301	POLIAMBULATORIO DA VINCI SRL		fattura	6/PA	24/06/2020	1.355,82	1.355,82	BA0620	
069301	POLIAMBULATORIO DA VINCI SRL		fattura	7/PA	24/07/2020	1.804,06	1.804,06	BA0620	
069301	POLIAMBULATORIO DA VINCI SRL		fattura	8/PA	24/08/2020	2.538,23	2.538,23	BA0620	
069301	POLIAMBULATORIO DA VINCI SRL		fattura	9/PA	25/09/2020	1.942,43	1.942,43	BA0620	
069301	POLIAMBULATORIO DA VINCI SRL		nc da ricevere		31/12/2020	- 730,23	- 730,23	BA0620	
069301	POLIAMBULATORIO DA VINCI SRL		ft da ricevere		31/12/2020	194,64	194,64	BA0630	
						22.469,20	22.469,20		

Dettaglio fornitori privati di prestazioni di assistenza specialistica erogate da strutture private									
Codice Struttura privata convenzionata	Denominazione Struttura	Budget annuo assegnato	Tipo Documento	Nr Documento	Data Documento	Importo Documento (Fatturato Lordo)	Importo Contabilizzato (valore rilevato a CE)	Codice Modello CE	Note
069100	STUDIO DI RADIOLOGIA E TERAP. QUADRANI	81.068,83							
069100	STUDIO DI RADIOLOGIA E TERAP. QUADRANI		fattura	204	11/03/2020	6.525,51	6.525,51	BA0620	
069100	STUDIO DI RADIOLOGIA E TERAP. QUADRANI		fattura	205	11/03/2020	6.595,23	6.595,23	BA0620	
069100	STUDIO DI RADIOLOGIA E TERAP. QUADRANI		fattura	223	15/04/2020	5.109,33	5.109,33	BA0620	
069100	STUDIO DI RADIOLOGIA E TERAP. QUADRANI		fattura	266	25/05/2020	1.714,68	1.714,68	BA0620	
069100	STUDIO DI RADIOLOGIA E TERAP. QUADRANI		fattura	335	24/06/2020	5.715,85	5.715,85	BA0620	
069100	STUDIO DI RADIOLOGIA E TERAP. QUADRANI		fattura	379	27/07/2020	5.513,07	5.513,07	BA0620	
069100	STUDIO DI RADIOLOGIA E TERAP. QUADRANI		fattura	415	01/09/2020	7.065,58	7.065,58	BA0620	
069100	STUDIO DI RADIOLOGIA E TERAP. QUADRANI		fattura	445	25/09/2020	6.705,57	6.705,57	BA0620	
069100	STUDIO DI RADIOLOGIA E TERAP. QUADRANI		fattura	505	28/10/2020	7.863,30	7.863,30	BA0620	
069100	STUDIO DI RADIOLOGIA E TERAP. QUADRANI		fattura	51	01/02/2021	2.641,15	2.641,15	BA0620	
069100	STUDIO DI RADIOLOGIA E TERAP. QUADRANI		fattura	540	30/11/2020	4.639,76	4.639,76	BA0620	
069100	STUDIO DI RADIOLOGIA E TERAP. QUADRANI		fattura	580	30/12/2020	2.976,30	2.976,30	BA0620	
069100	STUDIO DI RADIOLOGIA E TERAP. QUADRANI		nc da ricevere		31/12/2020	- 212,86	- 212,86	BA0620	
069100	STUDIO DI RADIOLOGIA E TERAP. QUADRANI		ft da ricevere		31/12/2020	306,75	306,75	BA0630	
069100	STUDIO DI RADIOLOGIA E TERAP. QUADRANI		ft da ricevere		31/12/2020	7.318,22	7.318,22	BA0620	contributo una tantum DGR 304/2021
						70.477,44	70.477,44		
056200	STUDIO DI TERAPIA FISICA PROF. CALAMITA	185.634,06							
056200	STUDIO DI TERAPIA FISICA PROF. CALAMITA		fattura	1080	24/06/2020	11.145,49	11.145,49	BA0620	
056200	STUDIO DI TERAPIA FISICA PROF. CALAMITA		fattura	1436	28/07/2020	17.314,45	17.314,45	BA0620	
056200	STUDIO DI TERAPIA FISICA PROF. CALAMITA		fattura	1564	24/08/2020	17.067,65	17.067,65	BA0620	
056200	STUDIO DI TERAPIA FISICA PROF. CALAMITA		fattura	1937	25/09/2020	14.865,10	14.865,10	BA0620	
056200	STUDIO DI TERAPIA FISICA PROF. CALAMITA		fattura	2260	26/10/2020	15.377,35	15.377,35	BA0620	
056200	STUDIO DI TERAPIA FISICA PROF. CALAMITA		fattura	2578	30/11/2020	16.718,90	16.718,90	BA0620	
056200	STUDIO DI TERAPIA FISICA PROF. CALAMITA		fattura	269	01/02/2021	20.785,05	20.785,05	BA0620	
056200	STUDIO DI TERAPIA FISICA PROF. CALAMITA		fattura	2789	28/12/2020	17.876,10	17.876,10	BA0620	
056200	STUDIO DI TERAPIA FISICA PROF. CALAMITA		fattura	575	03/03/2020	18.637,50	18.637,50	BA0620	
056200	STUDIO DI TERAPIA FISICA PROF. CALAMITA		fattura	637	10/03/2020	15.143,37	15.143,37	BA0620	
056200	STUDIO DI TERAPIA FISICA PROF. CALAMITA		fattura	703	24/04/2020	11.696,94	11.696,94	BA0620	
056200	STUDIO DI TERAPIA FISICA PROF. CALAMITA		fattura	807	22/05/2020	1.794,98	1.794,98	BA0620	
056200	STUDIO DI TERAPIA FISICA PROF. CALAMITA		nc da ricevere		31/12/2020	- 3.014,74	- 3.014,74	BA0620	
056200	STUDIO DI TERAPIA FISICA PROF. CALAMITA		ft da ricevere		31/12/2020	1.020,02	1.020,02	BA0630	
						176.428,16	176.428,16		
120306	CASA DI CURA NEPI	DIALISI NO BDG							
120306	CASA DI CURA NEPI SRL		fattura	000002/DNP	27/02/2020	36.981,14	36.981,14	BA0610	
120306	CASA DI CURA NEPI SRL		fattura	000003/DNP	09/03/2020	31.821,62	31.821,62	BA0610	
120306	CASA DI CURA NEPI SRL		fattura	000007/DNP	23/04/2020	28.053,59	28.053,59	BA0610	
120306	CASA DI CURA NEPI SRL		fattura	000009/DNP	23/05/2020	37.724,87	37.724,87	BA0610	
120306	CASA DI CURA NEPI SRL		fattura	000011/DNP	24/06/2020	38.948,90	38.948,90	BA0610	
120306	CASA DI CURA NEPI SRL		fattura	00015/DNP	24/07/2020	41.262,68	41.262,68	BA0610	
120306	CASA DI CURA NEPI SRL		fattura	00018/DNP	29/08/2020	41.097,41	41.097,41	BA0610	
120306	CASA DI CURA NEPI SRL		fattura	00020/DNP	25/09/2020	39.677,09	39.677,09	BA0610	
120306	CASA DI CURA NEPI SRL		fattura	00024DNP	26/10/2020	38.261,97	38.261,97	BA0610	
120306	CASA DI CURA NEPI SRL		fattura	00027/DNP	30/11/2020	39.181,28	39.181,28	BA0610	
120306	CASA DI CURA NEPI SRL		fattura	00030/DNP	29/12/2020	35.576,35	35.576,35	BA0610	

Dettaglio fornitori privati di prestazioni di assistenza specialistica erogate da strutture private									
Codice Struttura privata convenzionata	Denominazione Struttura	Budget annuo assegnato	Tipo Documento	Nr Documento	Data Documento	Importo Documento (Fatturato Lordo)	Importo Contabilizzato (valore rilevato a CE)	Codice Modello CE	Note
120306	CASA DI CURA NEPI SRL		fattura	000005/DNP	01/02/2021	37.817,82	37.817,82	BA0610	
120306	CASA DI CURA NEPI SRL		ft da ricevere		31/12/2020	8.505,87	8.505,87	BA0610	
120306	CASA DI CURA NEPI SRL		ft da ricevere		31/12/2020	232,41	232,41	BA0630	
						455.143,00	455.143,00		

CONSUNTIVO 2020	
AZIENDA SANITARIA	ASL VITERBO
DATA COMPILAZIONE	30/07/2021
PERIODO	CONSUNTIVO 2020
	COMPILATORE
COGNOME E NOME	ANNUNZIATA MINOPOLI- ELAINE BOLOGNINI
UFFICIO DI APPARTENENZA	AFFARI GENERALI - UFFICIO LEGALE
TELEFONO	
FAX	
E-MAIL	annunziata.minopoli@asl.vt.it - elaine.bolognini@asl.vt.it
	FUNZIONARIO REFERENTE
COGNOME E NOME	ANNUNZIATA MINOPOLI- ELAINE BOLOGNINI
UFFICIO DI APPARTENENZA	AFFARI GENERALI - UFFICIO LEGALE
TELEFONO	
FAX	
E-MAIL	annunziata.minopoli@asl.vt.it - elaine.bolognini@asl.vt.it

ALLEGATO B - MODELLO DI RILEVAZIONE DEL CONTO ECONOMICO - compreso Modello CE "COV20" da parte degli ENTI DEL SERVIZIO SANITARIO NAZIONALE

STRUTTURA RILEVATA	
REGIONE	<input type="text" value="1"/> <input type="text" value="2"/> <input type="text" value="0"/>
ENTE SSN	<input type="text" value="1"/> <input type="text" value="0"/> <input type="text" value="9"/> <input type="text"/>

PERIODO DI RILEVAZIONE				
ANNO	<input type="text" value="2"/> <input type="text" value="0"/> <input type="text" value="2"/> <input type="text" value="0"/>			
TRIMESTRE	1 <input type="text"/>	2 <input type="text"/>	3 <input type="text"/>	4 <input type="text"/>
PREVENTIVO	<input type="text"/>		CONSUNTIVO	<input checked="" type="checkbox"/>

APPROVAZIONE BILANCIO DA PARTE DEL COLLEGIO SINDACALE	
SI	<input type="checkbox"/>
NO	<input type="checkbox"/>

Data

Il Funzionario responsabile dell'area economico-finanziario

.....

Il Direttore Amministrativo

.....

Il Direttore Generale

.....

CE			CE CONSUNTIVO 2020 "TOTALE"	di cui CE CONSUNTIVO 2020 - Codice "COV20"	ricavi art. 18 DL n. 18/2020 costi di cui art. 1, c.1, lettera a) e 6, 2, 5 e 8 DL 14/2020 (ora art. 2-bis, c.1, lettera a) e 5, 2-ter, 2-sexies e 4-bis DL 18/2020)	ricavi art. 18 DL n. 18/2020 costi di cui art. 1, c.1 e 3, art. 5, c.1, 2 e 3 del DL n. 18/2020	ricavi di cui art. 1 c. 11 DL n. 34/2020 costi di cui art. 1, commi 2 e 3; art. 1 c. 4; art. 1 c. 8; art. 1 c. 5; art. 1, c. 6; art. 1 c. 7; art. 1, c. 9 DL n. 34/2020	ricavi di cui art. 2 c. 10 DL n. 34/2020 costi di cui art. 2, c. 6, lettera a); art. 2, c. 7 e c. 5 secondo periodo, DL n. 34/2020	ricavi di cui art. 29 c. 8 DL n. 104/2020 costi di cui art. 29, c. 2 e 3; art. 29, c. 3 lettera c) DL n. 104/2020	ricavi: rimborsi da Dipartimento protezione civile costi: costi sostenuti di cui chiesto rimborso al Dipartimento protezione civile	ricavi: rimborsi da Commissario straordinario emergenza Covid-19 costi: costi sostenuti di cui chiesto rimborso al Commissario straordinario emergenza Covid-19	ricavi: donazioni e liberalità costi: costi associati a donazioni e liberalità	ricavi: fondi europei costi: costi associati a fondi europei	ricavi: altro (specificare) costi: costi associati a altro
Cons	CODICE	DESCRIZIONE	Colonna 1	Colonna 2 = somma colonne 3-12	Colonna 3	Colonna 4	Colonna 5	Colonna 6	Colonna 7	Colonna 8	Colonna 9	Colonna 10	Colonna 11	Colonna 12
S	AA0500	A.4.A.3.6) Prestazioni servizi MMS, PLS, Contin. assistenziale Extraregione	-	-	-	-	-	-	-	-	-	-	-	-
S	AA0510	A.4.A.3.7) Prestazioni servizi farmaceutica convenzionata Extraregione	-	-	-	-	-	-	-	-	-	-	-	-
S	AA0520	A.4.A.3.8) Prestazioni Termali Extraregione	-	-	-	-	-	-	-	-	-	-	-	-
S	AA0530	A.4.A.3.9) Prestazioni trasporto ambulanze ed elisoccorso Extraregione	-	-	-	-	-	-	-	-	-	-	-	-
SS	AA0541	A.4.A.3.10) Prestazioni assistenza integrata da pubblico (extraregione)	-	-	-	-	-	-	-	-	-	-	-	-
SS	AA0542	A.4.A.3.11) Prestazioni assistenza protesica da pubblico (extraregione)	-	-	-	-	-	-	-	-	-	-	-	-
S	AA0550	A.4.A.3.12) Ricavi per cessione di emocomponenti e cellule staminali Extraregione	-	-	-	-	-	-	-	-	-	-	-	-
S	AA0560	A.4.A.3.13) Ricavi GSA per differenziale saldo mobilità interregionale	-	-	-	-	-	-	-	-	-	-	-	-
S	AA0561	A.4.A.3.14) Altre prestazioni sanitarie e socio-sanitarie a rilevanza sanitaria erogate a soggetti pubblici Extraregione	-	-	-	-	-	-	-	-	-	-	-	-
SS	AA0570	A.4.A.3.15) Altre prestazioni sanitarie e socio-sanitarie a rilevanza sanitaria non soggette a compensazione Extraregione	-	-	-	-	-	-	-	-	-	-	-	-
SS	AA0580	A.4.A.3.15.A) Prestazioni di assistenza riabilitativa non soggette a compensazione Extraregione	-	-	-	-	-	-	-	-	-	-	-	-
SS	AA0590	A.4.A.3.15.B) Altre prestazioni sanitarie e socio-sanitarie a rilevanza sanitaria non soggette a compensazione Extraregione	-	-	-	-	-	-	-	-	-	-	-	-
S	AA0600	A.4.A.3.16) Altre prestazioni sanitarie a rilevanza sanitaria - Mobilità attiva internazionale	-	-	-	-	-	-	-	-	-	-	-	-
R	AA0601	A.4.A.3.17) Altre prestazioni sanitarie a rilevanza sanitaria - Mobilità attiva internazionale rilevata dalle AO, ADU, IRCCS	-	-	-	-	-	-	-	-	-	-	-	-
SS	AA0602	A.4.A.3.18) Altre prestazioni sanitarie e socio-sanitarie a rilevanza sanitaria ad Aziende sanitarie e casse mutua estera - (tatturate direttamente)	-	-	-	-	-	-	-	-	-	-	-	-
S	AA0610	A.4.B) Ricavi per prestazioni sanitarie e socio-sanitarie a rilevanza sanitaria erogate da privati v/residenti Extraregione in compensazione (mobilità attiva)	541.702,22	-	-	-	-	-	-	-	-	-	-	-
S	AA0620	A.4.B.1) Prestazioni di ricovero da priv. Extraregione in compensazione (mobilità attiva)	456.336,93	-	-	-	-	-	-	-	-	-	-	-
S	AA0630	A.4.B.2) Prestazioni ambulatoriali da priv. Extraregione in compensazione (mobilità attiva)	85.365,29	-	-	-	-	-	-	-	-	-	-	-
S	AA0631	A.4.B.3) Prestazioni di pronto soccorso non seguite da ricovero da priv. Extraregione in compensazione (mobilità attiva)	-	-	-	-	-	-	-	-	-	-	-	-
S	AA0640	A.4.B.4) Prestazioni di File F da priv. Extraregione in compensazione (mobilità attiva)	-	-	-	-	-	-	-	-	-	-	-	-
S	AA0650	A.4.B.5) Altre prestazioni sanitarie e socio-sanitarie a rilevanza sanitaria erogate da privati v/residenti Extraregione in compensazione (mobilità attiva)	-	-	-	-	-	-	-	-	-	-	-	-
S	AA0660	A.4.C) Ricavi per prestazioni sanitarie e socio-sanitarie a rilevanza sanitaria erogate a privati	1.375.309,85	-	-	-	-	-	-	-	-	-	-	-
S	AA0670	A.4.D) Ricavi per prestazioni sanitarie erogate in regime di intramoenia	3.395.630,42	-	-	-	-	-	-	-	-	-	-	-
S	AA0680	A.4.D.1) Ricavi per prestazioni sanitarie intramoenia - Area ospedaliera	319.780,50	-	-	-	-	-	-	-	-	-	-	-
S	AA0690	A.4.D.2) Ricavi per prestazioni sanitarie intramoenia - Area specialistica	1.683.769,95	-	-	-	-	-	-	-	-	-	-	-
S	AA0700	A.4.D.3) Ricavi per prestazioni sanitarie intramoenia - Area sanità pubblica	-	-	-	-	-	-	-	-	-	-	-	-
S	AA0710	A.4.D.4) Ricavi per prestazioni sanitarie intramoenia - Consulenze (ex art. 55 c.1 lett. c), d) ed ex art. 57-58)	223.689,96	-	-	-	-	-	-	-	-	-	-	-
R	AA0720	A.4.D.5) Ricavi per prestazioni sanitarie intramoenia - Consulenze (ex art. 55 c.1 lett. c), d) ed ex art. 57-58) (Aziende sanitarie pubbliche della Regione)	1.167.430,01	-	-	-	-	-	-	-	-	-	-	-
S	AA0730	A.4.D.6) Ricavi per prestazioni sanitarie intramoenia - Altro	-	-	-	-	-	-	-	-	-	-	-	-
R	AA0740	A.4.D.7) Ricavi per prestazioni sanitarie intramoenia - Altro (Aziende sanitarie pubbliche della Regione)	-	-	-	-	-	-	-	-	-	-	-	-
S	AA0750	A.5) Concorsi, recuperi e rimborsi	8.524.757,18	-	-	-	-	-	-	-	-	-	-	-
S	AA0760	A.5.A) Rimborsi assistenziali	32.733,61	-	-	-	-	-	-	-	-	-	-	-
S	AA0770	A.5.B) Concorsi, recuperi e rimborsi da Regione	15.410,06	-	-	-	-	-	-	-	-	-	-	-
S	AA0780	A.5.B.1) Rimborso degli oneri stipendiali del personale dell'azienda in occasione di comando presso la Regione	15.410,06	-	-	-	-	-	-	-	-	-	-	-
S	AA0790	A.5.B.2) Altri concorsi, recuperi e rimborsi da parte della Regione	-	-	-	-	-	-	-	-	-	-	-	-
R	AA0800	A.5.C) Concorsi, recuperi e rimborsi da Aziende sanitarie pubbliche della Regione	167.157,12	-	-	-	-	-	-	-	-	-	-	-
R	AA0810	A.5.C.1) Rimborso degli oneri stipendiali del personale dipendente dell'azienda in posizione di comando presso Aziende sanitarie pubbliche della Regione	-	-	-	-	-	-	-	-	-	-	-	-
R	AA0820	A.5.C.2) Rimborsi per acquisto beni da parte di Aziende sanitarie pubbliche della Regione	-	-	-	-	-	-	-	-	-	-	-	-
R	AA0830	A.5.C.3) Altri concorsi, recuperi e rimborsi da parte di Aziende sanitarie pubbliche della Regione	167.157,12	-	-	-	-	-	-	-	-	-	-	-
R	AA0831	A.5.C.4) Altri concorsi, recuperi e rimborsi da parte della Regione - GSA	-	-	-	-	-	-	-	-	-	-	-	-
S	AA0840	A.5.D) Concorsi, recuperi e rimborsi da altri soggetti pubblici	177.923,22	-	-	-	-	-	-	-	-	-	-	-
S	AA0850	A.5.D.1) Rimborso degli oneri stipendiali del personale dipendente dell'azienda in posizione di comando presso altri soggetti pubblici	-	-	-	-	-	-	-	-	-	-	-	-
S	AA0860	A.5.D.2) Rimborsi per acquisto beni da parte di altri soggetti pubblici	-	-	-	-	-	-	-	-	-	-	-	-
S	AA0870	A.5.D.3) Altri concorsi, recuperi e rimborsi da parte di altri soggetti pubblici	177.923,22	-	-	-	-	-	-	-	-	-	-	-
S	AA0880	A.5.E) Concorsi, recuperi e rimborsi da privati	8.151.653,17	-	-	-	-	-	-	-	-	-	-	-
S	AA0890	A.5.E.1) Rimborso da aziende farmaceutiche per Pay back	7.512.517,45	-	-	-	-	-	-	-	-	-	-	-
S	AA0900	A.5.E.1.1) Pay-back per il superamento del tetto della spesa farmaceutica territoriale	-	-	-	-	-	-	-	-	-	-	-	-
S	AA0910	A.5.E.1.2) Pay-back per superamento del tetto della spesa farmaceutica ospedaliera	5.020.780,57	-	-	-	-	-	-	-	-	-	-	-
S	AA0920	A.5.E.1.3) Ulteriore Pay back	2.491.736,88	-	-	-	-	-	-	-	-	-	-	-
S	AA0921	A.5.E.1.4) Rimborso per Pay back sui dispositivi medici	-	-	-	-	-	-	-	-	-	-	-	-
S	AA0930	A.5.E.3) Altri concorsi, recuperi e rimborsi da privati	609.135,72	-	-	-	-	-	-	-	-	-	-	-
S	AA0940	A.6) Compartecipazione alla spesa per prestazioni sanitarie (Ticket)	3.033.359,75	-	-	-	-	-	-	-	-	-	-	-
S	AA0950	A.6.A) Compartecipazione alla spesa per prestazioni sanitarie - Ticket sulle prestazioni di specialistica ambulatoriale e APA-PAC	3.032.999,75	-	-	-	-	-	-	-	-	-	-	-
S	AA0960	A.6.B) Compartecipazione alla spesa per prestazioni sanitarie - Ticket sul pronto soccorso	400,00	-	-	-	-	-	-	-	-	-	-	-
S	AA0970	A.6.C) Compartecipazione alla spesa per prestazioni sanitarie (Ticket) - Altro	-	-	-	-	-	-	-	-	-	-	-	-
S	AA0980	A.7) Quota contributi c/capitale imputata all'esercizio	6.593.605,38	-	-	-	-	-	-	-	-	-	-	-
S	AA0990	A.7.A) Quota imputata all'esercizio dei finanziamenti per investimenti dello Stato	319.739,02	-	-	-	-	-	-	-	-	-	-	-
S	AA1000	A.7.B) Quota imputata all'esercizio dei finanziamenti per investimenti da Regione	4.857.280,57	-	-	-	-	-	-	-	-	-	-	-
S	AA1010	A.7.C) Quota imputata all'esercizio dei finanziamenti per beni di prima dotazione	-	-	-	-	-	-	-	-	-	-	-	-
S	AA1020	A.7.D) Quota imputata all'esercizio dei contributi in c/ esercizio (PSI) destinati ad investimenti	1.416.605,79	-	-	-	-	-	-	-	-	-	-	-
S	AA1030	A.7.E) Quota imputata all'esercizio degli altri contributi in c/ esercizio destinati ad investimenti	-	-	-	-	-	-	-	-	-	-	-	-
S	AA1040	A.7.F) Quota imputata all'esercizio di altre poste del patrimonio netto	-	-	-	-	-	-	-	-	-	-	-	-
S	AA1050	A.8) Incrementi delle immobilizzazioni per lavori interni	-	-	-	-	-	-	-	-	-	-	-	-
S	AA1060	A.8.1) Altri ricavi e proventi	1.080.967,92	410.485,68	-	-	-	-	-	-	-	-	410.485,68	-
S	AA1070	A.8.2) Ricavi per prestazioni non sanitarie	996.509,73	410.485,68	-	-	-	-	-	-	-	-	410.485,68	-

CE			CE CONSUNTIVO 2020 "TOTALE"	di cui CE CONSUNTIVO 2020 - Codice "COV20"	ricavi art. 18 DL n. 18/2020 costi di cui art. 1, c.1, lettera a) e 6, 2, 5 e 8 DL 14/2020 (ora art. 2-bis, c.1, lettera a) e 5, 2-ter, 2-sexies e 4-bis DL 18/2020)	ricavi art. 18 DL n. 18/2020 costi di cui art. 1, c.1 e 3, art. 5, c.1, 2 e 3 del DL n. 18/2020	ricavi di cui art. 1 c. 11 DL n. 34/2020 costi di cui art. 1, commi 2 e 3; art. 1 c. 4; art. 1 c. 8; art. 1 c. 5; art. 1 c. 6; art. 1 c. 7; art. 1, c. 9 DL n. 34/2020	ricavi di cui art. 2 c. 10 DL n. 34/2020 costi di cui art. 2, lettera a); art. 2, c. 7 e c. 5 secondo periodo, DL n. 34/2020	ricavi di cui art. 29 c. 8 DL n. 104/2020 costi di cui art. 29, c. 2 e 3; art. 29, c. 3 lettera c) DL n. 104/2020	ricavi: rimborsi da Dipartimento protezione civile costi: costi sostenuti di cui chiesto rimborso al Dipartimento protezione civile	ricavi: rimborsi da Commissario straordinario emergenza Covid-19 costi: costi sostenuti di cui chiesto rimborso al Commissario straordinario emergenza Covid-19	ricavi: donazioni e liberalità costi: costi associati a donazioni e liberalità	ricavi: fondi europei costi: costi associati a fondi europei	ricavi: altro (specificare) costi: costi associati a altro
Cons	CODICE	DESCRIZIONE	Colonna 1	Colonna 2 = somma colonne 3-12	Colonna 3	Colonna 4	Colonna 5	Colonna 6	Colonna 7	Colonna 8	Colonna 9	Colonna 10	Colonna 11	Colonna 12
	AA1080	A.9.B) Fitti attivi ed altri proventi da attività immobiliari	84.158,19	-	-	-	-	-	-	-	-	-	-	-
	AA1090	A.9.C) Altri proventi diversi	300,00	-	-	-	-	-	-	-	-	-	-	-
	AZ9999	Totale valore della produzione (A)	651.847.387,80	23.174.783,58	3.125.336,46	1.726.554,56	6.700.103,15	1.586.866,01	2.462.537,72	-	-	410.485,68	-	7.162.900,00
		B) Costi della produzione	-	-	-	-	-	-	-	-	-	-	-	-
	BA0010	B.1) Acquisti di beni	83.763.150,25	3.670.309,20	-	-	-	-	-	-	1.915.677,61	-	-	1.754.631,58
	BA0020	B.1.A) Acquisti di beni sanitari	83.176.940,44	3.611.468,78	-	-	-	-	-	-	1.877.500,12	-	-	1.733.968,65
	BA0030	B.1.A.1) Prodotti farmaceutici ed emoderivati	39.658.029,40	166.320,17	-	-	-	-	-	-	49.865,55	-	-	116.454,62
	BA0040	B.1.A.1.1) Medicinali con AIC, ad eccezione di vaccini, emoderivati di produzione regionale, ossigeno e altri gas medicali	38.257.198,28	158.022,17	-	-	-	-	-	-	48.865,55	-	-	108.156,62
	BA0050	B.1.A.1.2) Medicinali senza AIC	78.407,90	4.735,50	-	-	-	-	-	-	-	-	-	4.735,50
	BA0051	B.1.A.1.3) Ossigeno e altri gas medicali	1.324.425,22	3.582,50	-	-	-	-	-	-	-	-	-	3.582,50
	BA0060	B.1.A.1.4) Emoderivati di produzione regionale	-	-	-	-	-	-	-	-	-	-	-	-
R	BA0061	B.1.A.1.4.1) Emoderivati di produzione regionale da pubblico (Aziende sanitarie pubbliche della Regione) - Mobilità intraregionale	-	-	-	-	-	-	-	-	-	-	-	-
S	BA0062	B.1.A.1.4.2) Emoderivati di produzione regionale da pubblico (Aziende sanitarie pubbliche della Regione) - Mobilità extraregionale	-	-	-	-	-	-	-	-	-	-	-	-
	BA0063	B.1.A.1.3) Emoderivati di produzione regionale da altri soggetti	-	-	-	-	-	-	-	-	-	-	-	-
	BA0070	B.1.A.2) Sangue ed emocomponenti	485,00	-	-	-	-	-	-	-	-	-	-	-
R	BA0080	B.1.A.2.1) da pubblico (Aziende sanitarie pubbliche della Regione) - Mobilità intraregionale	485,00	-	-	-	-	-	-	-	-	-	-	-
S	BA0090	B.1.A.2.2) da pubblico (Aziende sanitarie pubbliche extra Regione) - Mobilità extraregionale	-	-	-	-	-	-	-	-	-	-	-	-
	BA0100	B.1.A.2.3) da altri soggetti	-	-	-	-	-	-	-	-	-	-	-	-
	BA0210	B.1.A.3) Dispositivi medici	22.143.184,41	2.604.617,94	-	-	-	-	-	-	1.809.657,87	-	-	794.960,07
	BA0220	B.1.A.3.1) Dispositivi medici	13.488.681,91	462.021,95	-	-	-	-	-	-	1.099.743,98	-	-	647.722,41
	BA0230	B.1.A.3.2) Dispositivi medici impiantabili attivi	1.024.907,70	-	-	-	-	-	-	-	-	-	-	-
	BA0240	B.1.A.3.3) Dispositivi medico diagnostici in vitro (IVD)	7.619.614,80	2.152.596,40	-	-	-	-	-	-	709.913,92	-	-	1.442.882,48
	BA0250	B.1.A.4) Prodotti dietetici	937.344,77	2.596,49	-	-	-	-	-	-	-	-	-	2.596,49
	BA0260	B.1.A.5) Materiali per la profilassi (vaccini)	3.129.200,18	-	-	-	-	-	-	-	-	-	-	-
	BA0270	B.1.A.6) Prodotti chimici	-	-	-	-	-	-	-	-	-	-	-	-
	BA0280	B.1.A.7) Materiali e prodotti per uso veterinario	20.652,42	27,99	-	-	-	-	-	-	-	-	-	27,99
	BA0290	B.1.A.8) Altri beni e prodotti sanitari	2.038.226,23	837.906,18	-	-	-	-	-	-	17.976,70	-	-	819.929,48
R	BA0300	B.1.A.9) Beni e prodotti sanitari da Aziende sanitarie pubbliche della Regione	15.249.818,02	-	-	-	-	-	-	-	-	-	-	-
R	BA0301	B.1.A.9.1) Prodotti farmaceutici ed emoderivati	15.249.818,02	-	-	-	-	-	-	-	-	-	-	-
R	BA0303	B.1.A.9.3) Dispositivi medici	-	-	-	-	-	-	-	-	-	-	-	-
R	BA0304	B.1.A.9.4) Prodotti dietetici	-	-	-	-	-	-	-	-	-	-	-	-
R	BA0305	B.1.A.9.5) Materiali per la profilassi (vaccini)	-	-	-	-	-	-	-	-	-	-	-	-
R	BA0306	B.1.A.9.6) Prodotti chimici	-	-	-	-	-	-	-	-	-	-	-	-
R	BA0307	B.1.A.9.7) Materiali e prodotti per uso veterinario	-	-	-	-	-	-	-	-	-	-	-	-
R	BA0308	B.1.A.9.8) Altri beni e prodotti sanitari	-	-	-	-	-	-	-	-	-	-	-	-
	BA0310	B.1.B) Acquisti di beni non sanitari	586.209,81	58.840,42	-	-	-	-	-	-	38.177,49	-	-	20.662,93
	BA0320	B.1.B.1) Prodotti alimentari	34.078,55	-	-	-	-	-	-	-	-	-	-	-
	BA0330	B.1.B.2) Materiali di quarantena, di pulizia e di convivenza in genere	5.941,40	403,83	-	-	-	-	-	-	90,84	-	-	312,99
	BA0340	B.1.B.3) Contribuizioni, cedere e lubrificanti	146.893,67	23.033,88	-	-	-	-	-	-	11.841,11	-	-	11.392,77
	BA0350	B.1.B.4) Supporti informatici e cancelleria	317.451,34	32.852,93	-	-	-	-	-	-	26.445,74	-	-	6.407,19
	BA0360	B.1.B.5) Materiale per la manutenzione	877,51	-	-	-	-	-	-	-	-	-	-	-
	BA0370	B.1.B.6) Altri beni e prodotti non sanitari	81.037,44	2.549,98	-	-	-	-	-	-	-	-	-	2.549,98
R	BA0380	B.1.B.7) Beni e prodotti non sanitari da Aziende sanitarie pubbliche della Regione	-	-	-	-	-	-	-	-	-	-	-	-
	BA0390	B.2) Acquisti di servizi	359.924.606,41	8.730.998,05	-	154.930,56	1.223.565,18	486.927,12	1.804.706,02	-	614.431,57	-	-	4.446.437,60
	BA0400	B.2.A) Acquisti servizi sanitari	321.696.166,86	6.917.308,67	-	154.930,56	6.917.308,67	486.927,12	1.804.706,02	-	124.740,00	-	-	3.697.910,10
	BA0410	B.2.A.1) Acquisti servizi sanitari per medicina di base	35.497.873,69	26.448,84	-	-	-	-	-	-	-	-	-	26.448,84
	BA0420	B.2.A.1.1) - da convenzione	35.373.459,34	26.448,84	-	-	-	-	-	-	-	-	-	26.448,84
	BA0430	B.2.A.1.1.A) Costi per assistenza MMG	25.222.327,83	-	-	-	-	-	-	-	-	-	-	-
	BA0440	B.2.A.1.1.B) Costi per assistenza FLS	5.908.153,03	-	-	-	-	-	-	-	-	-	-	-
	BA0450	B.2.A.1.1.C) Costi per assistenza Continuità assistenziale	4.513.730,79	26.448,84	-	-	-	-	-	-	-	-	-	26.448,84
	BA0460	B.2.A.1.1.D) Altro (medicina dei servizi, psicologia, medici 118, ecc.)	546.625,99	-	-	-	-	-	-	-	-	-	-	-
R	BA0470	B.2.A.1.2) - da pubblico (Aziende sanitarie pubbliche della Regione) - Mobilità intraregionale	-	-	-	-	-	-	-	-	-	-	-	-
S	BA0480	B.2.A.1.3) - da pubblico (Aziende sanitarie pubbliche Extraregione) - Mobilità extraregionale	124.374,35	-	-	-	-	-	-	-	-	-	-	-
	BA0490	B.2.A.2) Acquisti servizi sanitari per farmaceutica	46.540.443,76	-	-	-	-	-	-	-	-	-	-	-
	BA0500	B.2.A.2.1) - da convenzione	46.107.577,01	-	-	-	-	-	-	-	-	-	-	-
R	BA0510	B.2.A.2.2) - da pubblico (Aziende sanitarie pubbliche della Regione) - Mobilità intraregionale	-	-	-	-	-	-	-	-	-	-	-	-
S	BA0520	B.2.A.2.3) - da pubblico (Extraregione)	432.866,75	-	-	-	-	-	-	-	-	-	-	-
	BA0530	B.2.A.3) Acquisti servizi sanitari per assistenza specialistica ambulatoriale	26.960.984,82	201.828,20	-	-	-	-	-	-	-	-	-	201.828,20
R	BA0540	B.2.A.3.1) - da pubblico (Aziende sanitarie pubbliche della Regione)	8.228.131,78	-	-	-	-	-	-	-	-	-	-	-
R	BA0541	B.2.A.3.2) prestazioni di pronto soccorso non seguite da ricovero - da pubblico (Aziende sanitarie pubbliche della Regione)	533.212,79	-	-	-	-	-	-	-	-	-	-	-
	BA0550	B.2.A.3.3) - da pubblico (altri soggetti pubblici della Regione)	-	-	-	-	-	-	-	-	-	-	-	-
	BA0551	B.2.A.3.4) prestazioni di pronto soccorso non seguite da ricovero - da pubblico (altri soggetti pubblici della Regione)	-	-	-	-	-	-	-	-	-	-	-	-
S	BA0560	B.2.A.3.5) - da pubblico (Extraregione)	9.885.430,82	-	-	-	-	-	-	-	-	-	-	-
S	BA0561	B.2.A.3.6) prestazioni di pronto soccorso non seguite da ricovero - da pubblico (Extraregione)	-	-	-	-	-	-	-	-	-	-	-	-
	BA0570	B.2.A.3.7) - da privato - Medici SUMMI	4.302.384,31	9.847,09	-	-	-	-	-	-	-	-	-	9.847,09
	BA0580	B.2.A.3.8) - da privato	3.933.282,23	192.181,11	-	-	-	-	-	-	-	-	-	192.181,11
	BA0590	B.2.A.3.8.A) Servizi sanitari per assistenza specialistica da IRCCS privati e Policlinici privati	510.613,40	-	-	-	-	-	-	-	-	-	-	-
	BA0591	B.2.A.3.8.B) Servizi sanitari per prestazioni di pronto soccorso non seguite da ricovero - da IRCCS privati e Policlinici privati	-	-	-	-	-	-	-	-	-	-	-	-
	BA0600	B.2.A.3.8.C) Servizi sanitari per assistenza specialistica da Ospedali Classificati privati	-	-	-	-	-	-	-	-	-	-	-	-
	BA0601	B.2.A.3.8.D) Servizi sanitari per prestazioni di pronto soccorso non seguite da ricovero - da Ospedali Classificati privati	-	-	-	-	-	-	-	-	-	-	-	-
	BA0610	B.2.A.3.8.E) Servizi sanitari per assistenza specialistica da Case di Cura private	835.976,47	-	-	-	-	-	-	-	-	-	-	-
	BA0611	B.2.A.3.8.F) Servizi sanitari per prestazioni di pronto soccorso non seguite da ricovero - da Case di Cura private	-	-	-	-	-	-	-	-	-	-	-	-
	BA0620	B.2.A.3.8.G) Servizi sanitari per assistenza specialistica da altri privati	2.588.692,27	192.181,11	-	-	-	-	-	-	-	-	-	192.181,11
	BA0621	B.2.A.3.8.H) Servizi sanitari per prestazioni di pronto soccorso non seguite da ricovero - da altri privati	-	-	-	-	-	-	-	-	-	-	-	-
	BA0630	B.2.A.3.9) - da privato per cittadini non residenti - Extraregione (mobilità attiva in compensazione)	80.542,92	-	-	-	-	-	-	-	-	-	-	-
	BA0631	B.2.A.3.10) Servizi sanitari per prestazioni di pronto soccorso non seguite da ricovero - da privato per cittadini non residenti - Extraregione (mobilità attiva in compensazione)	-	-	-	-	-	-	-	-	-	-	-	-
	BA0640	B.2.A.4) Acquisti servizi sanitari per assistenza riabilitativa	20.433.799,08	1.640.012,34	-	-	-	-	-	-	-	-	-	1.640.012,34

CE			CE CONSUNTIVO 2020 "TOTALE"	di cui CE CONSUNTIVO 2020 - Codice "COV20"	ricavi art. 18 DL n. 18/2020 costi di cui art. 1, c.1, lettera a) e 6, 2, 5 e 8 DL 14/2020 (ora art. 2-bis, c.1, lettera a) e 5, 2-ter, 2-sexies e 4-bis DL 18/2020)	ricavi art. 18 DL n. 18/2020 costi di cui art. 1, c.1 e 3, art. 5, c.1, 2 e 3 del DL n. 18/2020	ricavi di cui art. 1 c. 11 DL n. 34/2020 costi di cui art. 1, commi 2 e 3; art. 1, c.4; art. 1 c. 8; art. 1 c.5; art. 1, c.6; art. 1 c.7; art. 1, c.9 DL n. 34/2020	ricavi di cui art. 2 c. 10 DL n. 34/2020 costi di cui art. 2, c.6, lettera a); art. 2, c.7 e c.5 secondo periodo, DL n. 34/2020	ricavi di cui art. 29 c. 8 DL n. 104/2020 costi di cui art. 29, c.2 e 3; art. 29, c.3 lettera c) DL n. 104/2020	ricavi: rimborsi da Dipartimento protezione civile costi: costi sostenuti di cui chiesto rimborso al Dipartimento protezione civile	ricavi: rimborsi da Commissario straordinario emergenza Covid-19 costi: costi sostenuti di cui chiesto rimborso al Commissario straordinario emergenza Covid-19	ricavi: donazioni e liberalità costi: costi associati a donazioni e liberalità	ricavi: fondi europei costi: costi associati a fondi europei	ricavi: altro (specificare) costi: costi associati a altro
Cons	CODICE	DESCRIZIONE	Colonna 1	Colonna 2 = somma colonne 3-12	Colonna 3	Colonna 4	Colonna 5	Colonna 6	Colonna 7	Colonna 8	Colonna 9	Colonna 10	Colonna 11	Colonna 12
R	BA0550	B.2.A.4.1) - da pubblico (Aziende sanitarie pubbliche della Regione)	478.943,13	-	-	-	-	-	-	-	-	-	-	-
	BA0560	B.2.A.4.2) - da pubblico (altri soggetti pubbl. della Regione)	-	-	-	-	-	-	-	-	-	-	-	-
SS	BA0670	B.2.A.4.3) - da pubblico (Extraregione) non soggetti a compensazione	-	-	-	-	-	-	-	-	-	-	-	-
	BA0680	B.2.A.4.4) - da privato (Intraregionale)	18.485.931,81	1.640.012,34	-	-	-	-	-	-	-	-	-	1.640.012,34
	BA0690	B.2.A.4.5) - da privato (extraregionale)	1.488.928,14	-	-	-	-	-	-	-	-	-	-	-
	BA0700	B.2.A.5) Acquisiti servizi sanitari per assistenza integrativa	6.325.134,36	-	-	-	-	-	-	-	-	-	-	-
R	BA0710	B.2.A.5.1) - da pubblico (Aziende sanitarie pubbliche della Regione)	-	-	-	-	-	-	-	-	-	-	-	-
	BA0720	B.2.A.5.2) - da pubblico (altri soggetti pubbl. della Regione)	-	-	-	-	-	-	-	-	-	-	-	-
S	BA0730	B.2.A.5.3) - da pubblico (Extraregione)	-	-	-	-	-	-	-	-	-	-	-	-
	BA0740	B.2.A.5.4) - da privato	8.326.134,36	-	-	-	-	-	-	-	-	-	-	-
	BA0750	B.2.A.6) Acquisiti servizi sanitari per assistenza protesica	6.567.934,09	4.121,21	-	-	-	-	-	-	-	-	-	4.121,21
R	BA0760	B.2.A.6.1) - da pubblico (Aziende sanitarie pubbliche della Regione)	-	-	-	-	-	-	-	-	-	-	-	-
	BA0770	B.2.A.6.2) - da pubblico (altri soggetti pubbl. della Regione)	-	-	-	-	-	-	-	-	-	-	-	-
S	BA0780	B.2.A.6.3) - da pubblico (Extraregione)	-	-	-	-	-	-	-	-	-	-	-	-
	BA0790	B.2.A.6.4) - da privato	8.697.934,09	4.121,21	-	-	-	-	-	-	-	-	-	4.121,21
	BA0800	B.2.A.7) Acquisiti servizi sanitari per assistenza ospedaliera	95.005.713,05	1.730.470,70	-	-	-	-	-	-	-	-	-	1.730.470,70
R	BA0810	B.2.A.7.1) - da pubblico (Aziende sanitarie pubbliche della Regione)	34.515.331,86	-	-	-	-	-	-	-	-	-	-	-
	BA0820	B.2.A.7.2) - da pubblico (altri soggetti pubbl. della Regione)	-	-	-	-	-	-	-	-	-	-	-	-
S	BA0830	B.2.A.7.3) - da pubblico (Extraregione)	48.909.317,70	-	-	-	-	-	-	-	-	-	-	-
	BA0840	B.2.A.7.4) - da privato	13.581.063,49	1.730.470,70	-	-	-	-	-	-	-	-	-	1.730.470,70
	BA0850	B.2.A.7.4.A) Servizi sanitari per assistenza ospedaliera da IRCCS privati e Policlinici privati	-	-	-	-	-	-	-	-	-	-	-	-
	BA0860	B.2.A.7.4.B) Servizi sanitari per assistenza ospedaliera da Ospedali Classificati privati	-	-	-	-	-	-	-	-	-	-	-	-
	BA0870	B.2.A.7.4.C) Servizi sanitari per assistenza ospedaliera da Case di Cura private	12.510.195,68	751.877,28	-	-	-	-	-	-	-	-	-	751.877,28
	BA0880	B.2.A.7.4.D) Servizi sanitari per assistenza ospedaliera da altri privati	1.070.867,61	978.993,42	-	-	-	-	-	-	-	-	-	978.993,42
	BA0890	B.2.A.7.5) - da privato per cittadini non residenti - Extraregione (mobilità attiva in compensazione)	-	-	-	-	-	-	-	-	-	-	-	-
	BA0900	B.2.A.8) Acquisito prestazioni di psichiatria residenziale e semiresidenziale	12.844.273,78	-	-	-	-	-	-	-	-	-	-	-
R	BA0910	B.2.A.8.1) - da pubblico (Aziende sanitarie pubbliche della Regione)	2.071.386,00	-	-	-	-	-	-	-	-	-	-	-
	BA0920	B.2.A.8.2) - da pubblico (altri soggetti pubbl. della Regione)	-	-	-	-	-	-	-	-	-	-	-	-
SS	BA0930	B.2.A.8.3) - da pubblico (Extraregione) - non soggette a compensazione	-	-	-	-	-	-	-	-	-	-	-	-
	BA0940	B.2.A.8.4) - da privato (Intraregionale)	10.416.028,19	-	-	-	-	-	-	-	-	-	-	-
	BA0950	B.2.A.8.5) - da privato (extraregionale)	358.861,59	-	-	-	-	-	-	-	-	-	-	-
	BA0960	B.2.A.9) Acquisito prestazioni di distribuzione farmaci File F	20.129.255,99	-	-	-	-	-	-	-	-	-	-	-
R	BA0970	B.2.A.9.1) - da pubblico (Aziende sanitarie pubbliche della Regione) - Mobilità intraregionale	13.148.083,30	-	-	-	-	-	-	-	-	-	-	-
	BA0980	B.2.A.9.2) - da pubblico (altri soggetti pubbl. della Regione)	-	-	-	-	-	-	-	-	-	-	-	-
S	BA0990	B.2.A.9.3) - da pubblico (Extraregione)	3.187.082,78	-	-	-	-	-	-	-	-	-	-	-
	BA1000	B.2.A.9.4) - da privato (Intraregionale)	3.786.088,98	-	-	-	-	-	-	-	-	-	-	-
	BA1010	B.2.A.9.5) - da privato (extraregionale)	-	-	-	-	-	-	-	-	-	-	-	-
	BA1020	B.2.A.9.6) - da privato per cittadini non residenti - Extraregione (mobilità attiva in compensazione)	-	-	-	-	-	-	-	-	-	-	-	-
	BA1030	B.2.A.10) Acquisito prestazioni termali in convenzione	882.574,36	-	-	-	-	-	-	-	-	-	-	-
R	BA1040	B.2.A.10.1) - da pubblico (Aziende sanitarie pubbliche della Regione) - Mobilità intraregionale	9.391,18	-	-	-	-	-	-	-	-	-	-	-
	BA1050	B.2.A.10.2) - da pubblico (altri soggetti pubbl. della Regione)	-	-	-	-	-	-	-	-	-	-	-	-
S	BA1060	B.2.A.10.3) - da pubblico (Extraregione)	148.908,84	-	-	-	-	-	-	-	-	-	-	-
	BA1070	B.2.A.10.4) - da privato	724.274,34	-	-	-	-	-	-	-	-	-	-	-
	BA1080	B.2.A.10.5) - da privato per cittadini non residenti - Extraregione (mobilità attiva in compensazione)	-	-	-	-	-	-	-	-	-	-	-	-
	BA1090	B.2.A.11) Acquisito prestazioni di trasporto sanitario	803.253,21	-	-	-	-	-	-	-	-	-	-	-
R	BA1100	B.2.A.11.1) - da pubblico (Aziende sanitarie pubbliche della Regione) - Mobilità intraregionale	289.257,34	-	-	-	-	-	-	-	-	-	-	-
	BA1110	B.2.A.11.2) - da pubblico (altri soggetti pubbl. della Regione)	-	-	-	-	-	-	-	-	-	-	-	-
S	BA1120	B.2.A.11.3) - da pubblico (Extraregione)	506.067,79	-	-	-	-	-	-	-	-	-	-	-
	BA1130	B.2.A.11.4) - da privato	7.928,08	-	-	-	-	-	-	-	-	-	-	-
	BA1140	B.2.A.12) Acquisito prestazioni Socio-Sanitarie a rilevanza sanitaria	34.981.652,58	95.028,01	-	-	-	-	-	-	-	-	-	95.028,01
R	BA1150	B.2.A.12.1) - da pubblico (Aziende sanitarie pubbliche della Regione) - Mobilità intraregionale	2.873.325,31	-	-	-	-	-	-	-	-	-	-	-
R	BA1151	B.2.A.12.1.A) Assistenza domiciliare integrata (ADI)	-	-	-	-	-	-	-	-	-	-	-	-
R	BA1152	B.2.A.12.1.B) Altre prestazioni socio-sanitarie a rilevanza sanitaria	2.873.325,31	-	-	-	-	-	-	-	-	-	-	-
	BA1160	B.2.A.12.2) - da pubblico (altri soggetti pubbl. della Regione)	13.614,77	-	-	-	-	-	-	-	-	-	-	-
S	BA1161	B.2.A.12.3) - da pubblico (Extraregione) - Acquisito di Altre prestazioni socio-sanitarie a rilevanza sanitaria erogate a soggetti pubblici Extraregione	-	-	-	-	-	-	-	-	-	-	-	-
SS	BA1170	B.2.A.12.4) - da pubblico (Extraregione) non soggette a compensazione	-	-	-	-	-	-	-	-	-	-	-	-
	BA1180	B.2.A.12.5) - da privato (Intraregionale)	31.490.970,21	95.028,01	-	-	-	-	-	-	-	-	-	95.028,01
	BA1190	B.2.A.12.6) - da privato (extraregionale)	603.742,29	-	-	-	-	-	-	-	-	-	-	-
	BA1200	B.2.A.13) Compartecipazione al personale per att. libero-prof. (Intramoenia)	3.004.162,12	-	-	-	-	-	-	-	-	-	-	-
	BA1210	B.2.A.13.1) Compartecipazione al personale per att. libero professionale intramoenia - Area ospedaliera	48.586,28	-	-	-	-	-	-	-	-	-	-	-
	BA1220	B.2.A.13.2) Compartecipazione al personale per att. libero professionale intramoenia - Area specialistica	2.014.643,48	-	-	-	-	-	-	-	-	-	-	-
	BA1230	B.2.A.13.3) Compartecipazione al personale per att. libero professionale intramoenia - Area sanità pubblica	-	-	-	-	-	-	-	-	-	-	-	-
	BA1240	B.2.A.13.4) Compartecipazione al personale per att. libero professionale intramoenia - Consulenze (ex art. 55 c.1 lett. c) ed ex Art. 57-58)	940.932,38	-	-	-	-	-	-	-	-	-	-	-
R	BA1250	B.2.A.13.5) Compartecipazione al personale per att. libero professionale intramoenia - Consulenze (ex art. 55 c.1 lett. c) ed ex Art. 57-58) (Aziende sanitarie pubbliche della Regione)	-	-	-	-	-	-	-	-	-	-	-	-
	BA1260	B.2.A.13.6) Compartecipazione al personale per att. libero professionale intramoenia - Altro	-	-	-	-	-	-	-	-	-	-	-	-
R	BA1270	B.2.A.13.7) Compartecipazione al personale per att. libero professionale intramoenia - Altro (Aziende sanitarie pubbliche della Regione)	-	-	-	-	-	-	-	-	-	-	-	-
	BA1280	B.2.A.14) Rimborsi, assegni e contributi sanitari	3.013.966,82	-	-	-	-	-	-	-	-	-	-	-
	BA1290	B.2.A.14.1) Contributi ad associazioni di volontariato	-	-	-	-	-	-	-	-	-	-	-	-
	BA1300	B.2.A.14.2) Rimborsi per cure all'estero	1.787,96	-	-	-	-	-	-	-	-	-	-	-
	BA1310	B.2.A.14.3) Contributi e società partecipate e/o enti dipendenti della Regione	-	-	-	-	-	-	-	-	-	-	-	-
	BA1320	B.2.A.14.4) Contributo Legge 210/92	1.001.698,43	-	-	-	-	-	-	-	-	-	-	-
	BA1330	B.2.A.14.5) Altri rimborsi, assegni e contributi	1.594.611,52	-	-	-	-	-	-	-	-	-	-	-
R	BA1340	B.2.A.14.6) Rimborsi, assegni e contributi v/Aziende sanitarie pubbliche della Regione	415.610,89	-	-	-	-	-	-	-	-	-	-	-
R	BA1341	B.2.A.14.7) Rimborsi, assegni e contributi v/Regione - OSA	-	-	-	-	-	-	-	-	-	-	-	-
	BA1350	B.2.A.15) Consulenze, Collaborazioni, Interinali e altre prestazioni di lavoro sanitarie e socio-sanitarie	6.509.809,24	2.980.853,37	-	154.930,56	534.288,87	486.927,12	1.804.706,02	-	-	-	-	0,80

CE			CE CONSUNTIVO 2020 "TOTALE"	di cui CE CONSUNTIVO 2020 - Codice "COV20"	ricavi art. 18 DL n. 18/2020 costi di cui art. 1, c.1, lettera a) e 6, 2, 5 e 8 DL 14/2020 (ora art. 2-bis, c.1, lettera a) e 5, 2-ter, 2-sexies e 4-bis DL 18/2020)	ricavi art. 18 DL n. 18/2020 costi di cui art. 1, c.1 e 3, art. 5, c.1, 2 e 3 del DL n. 18/2020	ricavi di cui art. 1 c. 11 DL n. 34/2020 costi di cui art. 1, commi 2 e 3; art. 1, c.4; art. 1 c. 8; art. 1 c. 5; art. 1, c. 6; art. 1 c. 7; art. 1, c. 9 DL n. 34/2020	ricavi di cui art. 2 c. 10 DL n. 34/2020 costi di cui art. 2, c. 6, lettera a); art. 2, c. 7 e c. 5 secondo periodo, DL n. 34/2020	ricavi di cui art. 29 c. 8 DL n. 104/2020 costi di cui art. 29, c. 2 e 3; art. 29, c. 3 lettera c) DL n. 104/2020	ricavi: rimborsi da Dipartimento protezione civile costi: costi sostenuti di cui chiesto rimborso al Dipartimento protezione civile	ricavi: rimborsi da Commissario straordinario emergenza Covid-19 costi: costi sostenuti di cui chiesto rimborso al Commissario straordinario emergenza Covid-19	ricavi: donazioni e liberalità costi: costi associati a donazioni e liberalità	ricavi: fondi europei costi: costi associati a fondi europei	ricavi: altro (specificare) costi: costi associati a altro
Cons	CODICE	DESCRIZIONE	Colonna 1	Colonna 2 = somma colonne 3-12	Colonna 3	Colonna 4	Colonna 5	Colonna 6	Colonna 7	Colonna 8	Colonna 9	Colonna 10	Colonna 11	Colonna 12
R	BA1360	B.2.A.15.1) Consulenze sanitarie e socio-sanitarie Aziende sanitarie pubbliche della Regione	248.834,78	-	-	-	-	-	-	-	-	-	-	-
	BA1370	B.2.A.15.2) Consulenze sanitarie e socio-sanitarie terzi - Altri soggetti pubblici	42.700,00	-	-	-	-	-	-	-	-	-	-	-
	BA1380	B.2.A.15.3) Consulenze, Collaborazioni, Internale e altre prestazioni di lavoro sanitarie e socio-sanitarie da privato	6.165.549,06	2.980.853,37	-	154.930,56	534.288,87	486.927,12	1.804.706,02	-	-	-	-	0,80
	BA1390	B.2.A.15.3.A) Consulenze sanitarie da privato - articolo 55, comma 2, CCNL 8 giugno 2000	1.982.410,82	-	-	-	-	-	1.036.230,99	-	-	-	-	-
	BA1400	B.2.A.15.3.B) Altre consulenze sanitarie e socio-sanitarie da privato	2.537.919,13	1.106.652,55	-	154.930,56	464.794,07	486.927,12	-	-	-	-	-	0,80
	BA1410	B.2.A.15.3.C) Collaborazioni coordinate e continuative sanitarie e socio-sanitarie da privato	167.030,12	69.494,80	-	-	69.494,80	-	-	-	-	-	-	-
	BA1420	B.2.A.15.3.D) Indennità a personale universitario - area sanitaria	-	-	-	-	-	-	-	-	-	-	-	-
	BA1430	B.2.A.15.3.E) Lavoro interinale - area sanitaria	-	-	-	-	-	-	-	-	-	-	-	-
	BA1440	B.2.A.15.3.F) Altre collaborazioni e prestazioni di lavoro - area sanitaria	1.478.188,99	789.475,03	-	-	-	-	789.475,03	-	-	-	-	-
	BA1450	B.2.A.15.4) Rimborsi oneri stipendiali del personale sanitario in comando	52.725,40	-	-	-	-	-	-	-	-	-	-	-
R	BA1460	B.2.A.15.4.A) Rimborsi oneri stipendiali personale sanitario in comando da Aziende sanitarie pubbliche della Regione	-	-	-	-	-	-	-	-	-	-	-	-
	BA1470	B.2.A.15.4.B) Rimborsi oneri stipendiali personale sanitario in comando da Regioni, soggetti pubblici e da Università	47.448,74	-	-	-	-	-	-	-	-	-	-	-
SS	BA1480	B.2.A.15.4.C) Rimborsi oneri stipendiali personale sanitario in comando da aziende di altre Regioni (Estrazione)	5.276,66	-	-	-	-	-	-	-	-	-	-	-
	BA1490	B.2.A.16) Altri servizi sanitari e socio-sanitari a rilevanza sanitaria	2.195.335,91	238.546,00	-	-	113.806,00	-	-	-	124.740,00	-	-	-
R	BA1500	B.2.A.16.1) Altri servizi sanitari e socio-sanitari a rilevanza sanitaria da pubblico - Aziende sanitarie pubbliche della Regione	20.000,00	-	-	-	-	-	-	-	-	-	-	-
	BA1510	B.2.A.16.2) Altri servizi sanitari e socio-sanitari a rilevanza sanitaria da pubblico - Altri soggetti pubblici della Regione	-	-	-	-	-	-	-	-	-	-	-	-
SS	BA1520	B.2.A.16.3) Altri servizi sanitari e socio-sanitari a rilevanza sanitaria da pubblico (Estrazione)	16.399,11	-	-	-	-	-	-	-	-	-	-	-
	BA1530	B.2.A.16.4) Altri servizi sanitari da privato	2.158.936,80	238.546,00	-	-	113.806,00	-	-	-	124.740,00	-	-	-
	BA1540	B.2.A.16.5) Costi per servizi sanitari - Mobilità internazionale passiva	-	-	-	-	-	-	-	-	-	-	-	-
R	BA1541	B.2.A.16.6) Costi per servizi sanitari - Mobilità internazionale passiva rilevata dalle ASL	-	-	-	-	-	-	-	-	-	-	-	-
SS	BA1542	B.2.A.16.7) Costi per prestazioni sanitarie erogate da aziende sanitarie (attività di riciclaggio)	-	-	-	-	-	-	-	-	-	-	-	-
S	BA1550	B.2.A.17) Costi GSA per differenziale saldo mobilità interregionale	-	-	-	-	-	-	-	-	-	-	-	-
	BA1560	B.2.B) Acquisti di servizi non sanitari	38.228.439,55	1.813.689,38	-	-	575.470,31	-	-	-	489.691,57	-	-	748.527,50
	BA1570	B.2.B.1) Servizi non sanitari	36.861.933,43	1.685.142,86	-	-	452.084,39	-	-	-	489.691,57	-	-	743.366,90
	BA1580	B.2.B.1.1) Lavanderia	1.581.679,85	159.735,11	-	-	126.321,74	-	-	-	34.413,37	-	-	-
	BA1590	B.2.B.1.2) Pulizia	4.308.191,05	228.679,30	-	-	177.957,02	-	-	-	50.722,28	-	-	-
	BA1600	B.2.B.1.3) Mensa	2.526.101,86	118.587,29	-	-	59.849,16	-	-	-	58.738,13	-	-	-
	BA1601	B.2.B.1.3.A) Mensa dipendenti	670.249,88	-	-	-	670.249,88	-	-	-	-	-	-	-
	BA1602	B.2.B.1.3.B) Mensa dipendenti	1.852.851,97	118.587,29	-	-	59.849,16	-	-	-	58.738,13	-	-	-
	BA1610	B.2.B.1.4) Riscaldamento	4.885.399,30	-	-	-	-	-	-	-	-	-	-	-
	BA1620	B.2.B.1.5) Servizi di assistenza informatica	4.126.712,88	147.131,98	-	-	-	-	-	-	74.385,11	-	-	72.746,87
	BA1630	B.2.B.1.6) Servizi trasporti (non sanitari)	487.676,95	212.771,95	-	-	-	-	-	-	27.888,00	-	-	184.903,95
	BA1640	B.2.B.1.7) Sostegno uffici	1.203.339,87	138.687,65	-	-	-	-	-	-	50.001,08	-	-	-
	BA1650	B.2.B.1.8) Utensile telefoniche	148.436,44	-	-	-	88.958,47	-	-	-	-	-	-	-
	BA1660	B.2.B.1.9) Utensile elettricità	3.280.275,29	-	-	-	-	-	-	-	-	-	-	-
	BA1670	B.2.B.1.10) Altre utenze	403.328,36	-	-	-	-	-	-	-	-	-	-	-
	BA1680	B.2.B.1.11) Premi di assicurazione	3.292.909,18	-	-	-	-	-	-	-	-	-	-	-
	BA1690	B.2.B.1.11.A) Premi di assicurazione - R.C. Professionale	2.932.377,66	-	-	-	-	-	-	-	-	-	-	-
	BA1700	B.2.B.1.11.B) Premi di assicurazione - Altri premi assicurativi	360.531,52	-	-	-	-	-	-	-	-	-	-	-
	BA1710	B.2.B.1.12) Altri servizi non sanitari	10.698.846,36	679.279,68	-	-	-	-	-	-	193.563,60	-	-	485.716,08
R	BA1720	B.2.B.1.12.A) Altri servizi non sanitari da pubblico (Aziende sanitarie pubbliche della Regione)	-	-	-	-	-	-	-	-	-	-	-	-
	BA1730	B.2.B.1.12.B) Altri servizi non sanitari da altri soggetti pubblici	1.500,00	-	-	-	-	-	-	-	-	-	-	-
	BA1740	B.2.B.1.12.C) Altri servizi non sanitari da privato	10.697.346,36	679.279,68	-	-	-	-	-	-	193.563,60	-	-	485.716,08
	BA1750	B.2.B.2) Consulenze, Collaborazioni, Internale e altre prestazioni di lavoro non sanitarie	1.241.407,65	123.385,92	-	-	123.385,92	-	-	-	-	-	-	-
	BA1760	B.2.B.2.1) Consulenze non sanitarie da Aziende sanitarie pubbliche della Regione	-	-	-	-	-	-	-	-	-	-	-	-
	BA1770	B.2.B.2.2) Consulenze non sanitarie da Terzi - Altri soggetti pubblici	-	-	-	-	-	-	-	-	-	-	-	-
	BA1780	B.2.B.2.3) Consulenze, Collaborazioni, Internale e altre prestazioni di lavoro sanitarie da privato	1.239.121,33	123.385,92	-	-	123.385,92	-	-	-	-	-	-	-
	BA1790	B.2.B.2.3.A) Consulenze non sanitarie da privato	898.685,84	-	-	-	-	-	-	-	-	-	-	-
	BA1800	B.2.B.2.3.B) Collaborazioni coordinate e continuative non sanitarie da privato	72.002,52	31.025,70	-	-	31.025,70	-	-	-	-	-	-	-
	BA1810	B.2.B.2.3.C) Indennità a personale universitario - area non sanitaria	-	-	-	-	-	-	-	-	-	-	-	-
	BA1820	B.2.B.2.3.D) Lavoro interinale - area non sanitaria	-	-	-	-	-	-	-	-	-	-	-	-
	BA1830	B.2.B.2.3.E) Altre collaborazioni e prestazioni di lavoro - area non sanitaria	307.662,97	92.360,22	-	-	92.360,22	-	-	-	-	-	-	-
	BA1831	B.2.B.2.3.F) Altre Consulenze non sanitarie da privato - in attuazione dell'art. 79, comma 1 seces lettera c), del D.L. 112/2008, convertito con legge 132/2008 e della legge 30 dicembre 2009 n. 191	-	-	-	-	-	-	-	-	-	-	-	-
	BA1940	B.2.B.2.4) Rimborsi oneri stipendiali del personale non sanitario in comando	2.286,32	-	-	-	-	-	-	-	-	-	-	-
R	BA1850	B.2.B.2.4.A) Rimborsi oneri stipendiali personale non sanitario in comando da Aziende sanitarie pubbliche della Regione	-	-	-	-	-	-	-	-	-	-	-	-
	BA1860	B.2.B.2.4.B) Rimborsi oneri stipendiali personale non sanitario in comando da Regioni, soggetti pubblici e da Università	2.286,32	-	-	-	-	-	-	-	-	-	-	-
SS	BA1870	B.2.B.2.4.C) Rimborsi oneri stipendiali personale non sanitario in comando da aziende di altre Regioni (Estrazione)	-	-	-	-	-	-	-	-	-	-	-	-
	BA1880	B.2.B.3) Formazione (esternalizzata e non)	125.098,47	5.160,60	-	-	-	-	-	-	-	-	-	5.160,60
	BA1890	B.2.B.3.1) Formazione (esternalizzata e non) da pubblico	500,00	-	-	-	-	-	-	-	-	-	-	-
	BA1900	B.2.B.3.2) Formazione (esternalizzata e non) da privato	124.598,47	5.160,60	-	-	-	-	-	-	-	-	-	5.160,60
	BA1910	B.3) Manutenzione e riparazione (ordinaria esternalizzata)	4.640.730,40	92.855,95	-	-	-	-	-	-	70.453,22	-	-	22.402,73
	BA1920	B.3.A) Manutenzione e riparazione ai fabbricati e loro pertinenze	412.074,07	-	-	-	-	-	-	-	-	-	-	-
	BA1930	B.3.B) Manutenzione e riparazione agli impianti e macchinari	1.772.494,56	9.760,00	-	-	-	-	-	-	-	-	-	9.760,00
	BA1940	B.3.C) Manutenzione e riparazione alle attrezzature sanitarie e scientifiche	2.262.412,01	1.159,00	-	-	-	-	-	-	1.159,00	-	-	-
	BA1950	B.3.D) Manutenzione e riparazione ai mobili e arredi	2.329,14	-	-	-	-	-	-	-	-	-	-	-
	BA1960	B.3.E) Manutenzione e riparazione agli automezzi	151.904,93	81.936,95	-	-	-	-	-	-	69.294,22	-	-	12.642,73
	BA1970	B.3.F) Altre manutenzioni e riparazioni	39.916,68	-	-	-	-	-	-	-	-	-	-	-
	BA1980	B.3.G) Manutenzioni e riparazioni di Aziende sanitarie pubbliche della Regione	-	-	-	-	-	-	-	-	-	-	-	-
R	BA1990	B.4) Godimento di beni di terzi	6.251.495,37	128.883,84	-	-	-	-	-	-	48.687,43	-	-	80.196,41
	BA2000	B.4.A) Fitti passivi	2.184.248,88	-	-	-	-	-	-	-	-	-	-	-
	BA2010	B.4.B) Canoni di noleggio	4.087.240,02	128.883,84	-	-	-	-	-	-	48.687,43	-	-	80.196,41
	BA2020	B.4.B.1) Canoni di noleggio - area sanitaria	2.966.807,51	72.981,07	-	-	-	-	-	-	35.621,41	-	-	37.359,84
	BA2030	B.4.B.2) Canoni di noleggio - area non sanitaria	1.120.432,51	55.902,77	-	-	-	-	-	-	13.066,00	-	-	42.836,57
	BA2040	B.4.C) Canoni di leasing	-	-	-	-	-	-	-	-	-	-	-	-

CE			CE CONSUNTIVO 2020 "TOTALE"	di cui CE CONSUNTIVO 2020 - Codice "COV20"	ricavi art. 18 DL n. 18/2020 costi di cui art. 1, c.1, lettera a) e 6, 2, 5 e 8 DL 14/2020 (ora art. 2-bis, c.1, lettera a) e 5, 2-ter, 2-sexies e 4-bis DL 18/2020)	ricavi art. 18 DL n. 18/2020 costi di cui art. 1, c.1 e 3, art. 5, c.1, 2 e 3 del DL n. 18/2020	ricavi di cui art. 1 c. 11 DL n. 34/2020 costi di cui art. 1, commi 2 e 3; art. 1 c. 4; art. 1 c. 8; art. 1 c. 5; art. 1, c. 6; art. 1 c. 7; art. 1, c. 9 DL n. 34/2020	ricavi di cui art. 2 c. 10 DL n. 34/2020 costi di cui art. 2, c. 6, lettera a); art. 2, c. 7 e c. 5 secondo periodo, DL n. 34/2020	ricavi di cui art. 29 c. 8 DL n. 104/2020 costi di cui art. 29, c. 2 e 3; art. 29, c. 3 lettera c) DL n. 104/2020	ricavi: rimborsi da Dipartimento protezione civile costi: costi sostenuti di cui chiesto rimborso al Dipartimento protezione civile	ricavi: rimborsi da Commissario straordinario emergenza Covid-19 costi: costi sostenuti di cui chiesto rimborso al Commissario straordinario emergenza Covid-19	ricavi: donazioni e liberalità costi: costi associati a donazioni e liberalità	ricavi: fondi europei costi: costi associati a fondi europei	ricavi: altro (specificare) costi: costi associati a altro
Cons	CODICE	DESCRIZIONE	Colonna 1	Colonna 2 = somma colonne 3-12	Colonna 3	Colonna 4	Colonna 5	Colonna 6	Colonna 7	Colonna 8	Colonna 9	Colonna 10	Colonna 11	Colonna 12
	BA2059	B.4.C.1) Canoni di leasing - area sanitaria	-	-	-	-	-	-	-	-	-	-	-	-
	BA2060	B.4.C.2) Canoni di leasing - area non sanitaria	-	-	-	-	-	-	-	-	-	-	-	-
	BA2061	B.4.D) Canoni di project financing	-	-	-	-	-	-	-	-	-	-	-	-
R	BA2070	B.4.E) Locazioni e noleggi da Aziende sanitarie pubbliche della Regione	-	-	-	-	-	-	-	-	-	-	-	-
	BA2088	Totale Costo del personale	158.766.203,12	7.211.609,84	3.125.336,46	1.571.624,00	717.961,96	975.731,08	-	-	-	-	-	820.956,34
	BA2090	B.5) Personale del ruolo sanitario	133.160.930,18	6.006.904,24	2.722.269,30	1.159.974,84	666.905,27	847.731,08	-	-	-	-	-	610.023,75
	BA2100	B.5.A) Costo del personale dirigente ruolo sanitario	65.697.859,45	2.036.368,23	1.144.056,72	367.875,84	287.561,00	287.561,00	-	-	-	-	-	236.874,67
	BA2110	B.5.A.1) Costo del personale dirigente medico	56.691.605,24	1.785.372,29	1.026.115,44	317.223,84	234.798,95	234.798,95	-	-	-	-	-	154.466,01
	BA2120	B.5.A.1.1) Costo del personale dirigente medico - tempo indeterminato	53.321.443,52	885.339,76	-	-	-	-	-	-	-	-	-	-
	BA2130	B.5.A.1.2) Costo del personale dirigente medico - tempo determinato	3.370.161,72	900.038,53	801.316,49	41.210,84	41.210,84	41.210,84	-	-	-	-	-	154.466,01
	BA2140	B.5.A.1.3) Costo del personale dirigente medico - altro	-	-	-	-	-	-	-	-	-	-	-	-
	BA2150	B.5.A.2) Costo del personale dirigente non medico	9.006.254,21	250.995,94	117.941,28	50.646,00	-	-	-	-	-	-	-	82.408,66
	BA2160	B.5.A.2.1) Costo del personale dirigente non medico - tempo indeterminato	7.866.376,71	103.950,96	1.153,84	50.646,00	-	-	-	-	-	-	-	52.151,12
	BA2170	B.5.A.2.2) Costo del personale dirigente non medico - tempo determinato	1.339.874,50	147.044,98	116.787,44	-	-	-	-	-	-	-	-	30.257,54
	BA2180	B.5.A.2.3) Costo del personale dirigente non medico - altro	-	-	-	-	-	-	-	-	-	-	-	-
	BA2190	B.5.B) Costo del personale comparto ruolo sanitario	67.463.070,73	3.970.536,01	1.578.212,58	792.099,00	666.905,27	560.170,08	-	-	-	-	-	373.149,08
	BA2200	B.5.B.1) Costo del personale comparto ruolo sanitario - tempo indeterminato	62.480.511,21	2.304.700,14	448.946,71	792.099,00	200.622,27	490.170,08	-	-	-	-	-	372.862,08
	BA2210	B.5.B.2) Costo del personale comparto ruolo sanitario - tempo determinato	4.982.559,52	1.665.835,87	1.129.265,87	-	466.283,00	70.000,00	-	-	-	-	-	287,00
	BA2220	B.5.B.3) Costo del personale comparto ruolo sanitario - altro	-	-	-	-	-	-	-	-	-	-	-	-
	BA2230	B.6) Personale del ruolo professionale	691.832,44	-	-	-	-	-	-	-	-	-	-	-
	BA2240	B.6.A) Costo del personale dirigente ruolo professionale	691.832,44	-	-	-	-	-	-	-	-	-	-	-
	BA2250	B.6.A.1) Costo del personale dirigente ruolo professionale - tempo indeterminato	614.632,10	-	-	-	-	-	-	-	-	-	-	-
	BA2260	B.6.A.2) Costo del personale dirigente ruolo professionale - tempo determinato	77.200,34	-	-	-	-	-	-	-	-	-	-	-
	BA2270	B.6.A.3) Costo del personale dirigente ruolo professionale - altro	-	-	-	-	-	-	-	-	-	-	-	-
	BA2280	B.6.B) Costo del personale comparto ruolo professionale	-	-	-	-	-	-	-	-	-	-	-	-
	BA2290	B.6.B.1) Costo del personale comparto ruolo professionale - tempo indeterminato	-	-	-	-	-	-	-	-	-	-	-	-
	BA2300	B.6.B.2) Costo del personale comparto ruolo professionale - tempo determinato	-	-	-	-	-	-	-	-	-	-	-	-
	BA2310	B.6.B.3) Costo del personale comparto ruolo professionale - altro	-	-	-	-	-	-	-	-	-	-	-	-
	BA2320	B.7) Personale del ruolo tecnico	13.881.184,82	912.347,35	387.365,00	269.334,16	51.056,69	108.000,00	-	-	-	-	-	96.591,50
	BA2330	B.7.A) Costo del personale dirigente ruolo tecnico	395.672,17	-	-	-	-	-	-	-	-	-	-	-
	BA2340	B.7.A.1) Costo del personale dirigente ruolo tecnico - tempo indeterminato	302.862,49	-	-	-	-	-	-	-	-	-	-	-
	BA2350	B.7.A.2) Costo del personale dirigente ruolo tecnico - tempo determinato	92.809,68	-	-	-	-	-	-	-	-	-	-	-
	BA2360	B.7.A.3) Costo del personale dirigente ruolo tecnico - altro	-	-	-	-	-	-	-	-	-	-	-	-
	BA2370	B.7.B) Costo del personale comparto ruolo tecnico	13.485.512,65	912.347,35	387.365,00	269.334,16	51.056,69	108.000,00	-	-	-	-	-	96.591,50
	BA2380	B.7.B.1) Costo del personale comparto ruolo tecnico - tempo indeterminato	12.392.534,79	451.071,63	21.208,91	204.214,53	39.056,69	90.000,00	-	-	-	-	-	96.591,50
	BA2390	B.7.B.2) Costo del personale comparto ruolo tecnico - tempo determinato	1.092.977,86	461.275,72	366.156,09	65.119,63	12.000,00	18.000,00	-	-	-	-	-	-
	BA2400	B.7.B.3) Costo del personale comparto ruolo tecnico - altro	-	-	-	-	-	-	-	-	-	-	-	-
	BA2410	B.8) Personale del ruolo amministrativo	11.032.255,68	292.358,25	15.702,16	142.315,00	-	20.000,00	-	-	-	-	-	114.341,09
	BA2420	B.8.A) Costo del personale dirigente ruolo amministrativo	776.685,41	100,00	100,00	-	-	-	-	-	-	-	-	-
	BA2430	B.8.A.1) Costo del personale dirigente ruolo amministrativo - tempo indeterminato	237.736,66	-	-	-	-	-	-	-	-	-	-	-
	BA2440	B.8.A.2) Costo del personale dirigente ruolo amministrativo - tempo determinato	538.948,73	100,00	100,00	-	-	-	-	-	-	-	-	-
	BA2450	B.8.A.3) Costo del personale dirigente ruolo amministrativo - altro	-	-	-	-	-	-	-	-	-	-	-	-
	BA2460	B.8.B) Costo del personale comparto ruolo amministrativo	10.255.570,27	292.258,25	15.602,16	142.315,00	-	20.000,00	-	-	-	-	-	114.341,09
	BA2470	B.8.B.1) Costo del personale comparto ruolo amministrativo - tempo indeterminato	10.176.669,06	287.933,19	15.402,16	142.315,00	-	20.000,00	-	-	-	-	-	110.216,03
	BA2480	B.8.B.2) Costo del personale comparto ruolo amministrativo - tempo determinato	78.901,21	4.325,06	200,00	-	-	-	-	-	-	-	-	4.125,06
	BA2490	B.8.B.3) Costo del personale comparto ruolo amministrativo - altro	-	-	-	-	-	-	-	-	-	-	-	-
	BA2500	B.9) Oneri diversi di gestione	1.342.753,68	-	-	-	-	-	-	-	-	-	-	-
	BA2510	B.9.A) Imposte e tasse (escluso TRAP e TRES)	233.819,46	-	-	-	-	-	-	-	-	-	-	-
	BA2520	B.9.B) Perdite su crediti	-	-	-	-	-	-	-	-	-	-	-	-
	BA2530	B.9.C) Altri oneri diversi di gestione	1.108.934,22	-	-	-	-	-	-	-	-	-	-	-
	BA2540	B.9.C.1) Indennità, rimborso spese e oneri sociali per gli Organi Direttivi e Collegio Sindacale	547.651,67	-	-	-	-	-	-	-	-	-	-	-
	BA2550	B.9.C.2) Altri oneri diversi di gestione	561.282,55	-	-	-	-	-	-	-	-	-	-	-
	BA2560	B.9.C.3) Altri oneri diversi di gestione da Aziende sanitarie pubbliche della Regione	-	-	-	-	-	-	-	-	-	-	-	-
	BA2570	B.9.C.4) Altri oneri diversi di gestione - per Autoassicurazione	-	-	-	-	-	-	-	-	-	-	-	-
	BA2580	Totale Ammortamenti	7.320.332,19	-	-	-	-	-	-	-	-	-	-	-
	BA2570	B.10) Ammortamenti delle immobilizzazioni immateriali	68.179,86	-	-	-	-	-	-	-	-	-	-	-
	BA2580	B.11) Ammortamenti delle immobilizzazioni materiali	7.254.152,33	-	-	-	-	-	-	-	-	-	-	-
	BA2590	B.11.A) Ammortamenti dei fabbricati	4.236.262,54	-	-	-	-	-	-	-	-	-	-	-
	BA2600	B.11.A.1) Ammortamenti fabbricati non strumentali (disponibili)	-	-	-	-	-	-	-	-	-	-	-	-
	BA2610	B.11.A.2) Ammortamenti fabbricati strumentali (disponibili)	4.236.262,54	-	-	-	-	-	-	-	-	-	-	-
	BA2620	B.11.B) Ammortamenti delle altre immobilizzazioni materiali	3.017.889,79	-	-	-	-	-	-	-	-	-	-	-
	BA2630	B.12) Svalutazione delle immobilizzazioni e dei crediti	-	-	-	-	-	-	-	-	-	-	-	-
	BA2640	B.12.A) Svalutazione delle immobilizzazioni immateriali e materiali	-	-	-	-	-	-	-	-	-	-	-	-
	BA2650	B.12.B) Svalutazione dei crediti	-	-	-	-	-	-	-	-	-	-	-	-
	BA2660	B.13) Variazione delle rimanenze	1.152.297,07	-	-	-	-	-	-	-	-	-	-	-
	BA2670	B.13.A) Variazione rimanenze sanitarie	1.208.361,75	-	-	-	-	-	-	-	-	-	-	-
	BA2671	B.13.A.1) Prodotti farmaceutici ed essenziali	434.226,71	-	-	-	-	-	-	-	-	-	-	-
	BA2672	B.13.A.2) Sangue ed emocomponenti	-	-	-	-	-	-	-	-	-	-	-	-
	BA2673	B.13.A.3) Dispositivi medici	858.629,85	-	-	-	-	-	-	-	-	-	-	-
	BA2674	B.13.A.4) Prodotti dietetici	3.822,53	-	-	-	-	-	-	-	-	-	-	-
	BA2675	B.13.A.5) Materiali per la profilassi (vaccini)	116.220,06	-	-	-	-	-	-	-	-	-	-	-
	BA2676	B.13.A.6) Prodotti chimici	-	-	-	-	-	-	-	-	-	-	-	-
	BA2677	B.13.A.7) Materiali e prodotti per uso veterinario	767,08	-	-	-	-	-	-	-	-	-	-	-
	BA2678	B.13.A.8) Altri beni e prodotti sanitari	36.304,86	-	-	-	-	-	-	-	-	-	-	-
	BA2680	B.13.B) Variazione rimanenze non sanitarie	56.064,68	-	-	-	-	-	-	-	-	-	-	-
	BA2681	B.13.B.1) Prodotti alimentari	388,08	-	-	-	-	-	-	-	-	-	-	-
	BA2682	B.13.B.2) Materiali di quarantena, di pulizia, e di convalescenza in genere	564,51	-	-	-	-	-	-	-	-	-	-	-
	BA2683	B.13.B.3) Combustibili, carburanti e lubrificanti	-	-	-	-	-	-	-	-	-	-	-	-

CE			CE CONSUNTIVO 2020 "TOTALE"	di cui CE CONSUNTIVO 2020 - Codice "COV20"	ricavi art. 18 DL n. 18/2020 costi di cui art. 1, c.1, lettera a) e 6, 2, 5 e 8 DL 14/2020 (ora art. 2-bis, c.1, lettera a) e 5, 2-ter, 2-sexies e 4-bis DL 18/2020)	ricavi art. 18 DL n. 18/2020 costi di cui art. 1, c.1 e 3, art. 5, c.1, 2 e 3 del DL n. 18/2020	ricavi di cui art. 1 c. 11 DL n. 34/2020 costi di cui art. 1, commi 2 e 3; art. 1, c. 4; art. 1 c. 8; art. 1 c. 5; art. 1, c. 6; art. 1 c. 7; art. 1, c. 9 DL n. 34/2020	ricavi di cui art. 2 c. 10 DL n. 34/2020 costi di cui art. 2, c. 6, lettera a); art. 2, c. 7 e c. 5 secondo periodo, DL n. 34/2020	ricavi di cui art. 29 c. 8 DL n. 104/2020 costi di cui art. 29, c. 2 e 3; art. 29, c. 3 lettera c) DL n. 104/2020	ricavi: rimborsi da Dipartimento protezione civile costi: costi sostenuti di cui chiesto rimborso al Dipartimento protezione civile	ricavi: rimborsi da Commissario straordinario emergenza Covid-19 costi: costi sostenuti di cui chiesto rimborso al Commissario straordinario emergenza Covid-19	ricavi: donazioni e liberalità costi: costi associati a donazioni e liberalità	ricavi: fondi europei costi: costi associati a fondi europei	ricavi: altro (specificare) costi: costi associati a altro
Cons	CODICE	DESCRIZIONE	Colonna 1	Colonna 2 = somma colonne 3-12	Colonna 3	Colonna 4	Colonna 5	Colonna 6	Colonna 7	Colonna 8	Colonna 9	Colonna 10	Colonna 11	Colonna 12
	BA2684	B.11.B.4) Supporti informatici e cancelleria	-	-	-	-	-	-	-	-	-	-	-	-
	BA2685	B.11.B.5) Materiale per la manutenzione	-	-	-	-	-	-	-	-	-	-	-	-
	BA2686	B.11.B.6) Altri beni e prodotti non sanitari	-	-	-	-	-	-	-	-	-	-	-	-
	BA2690	B.14) Accantonamenti dell'esercizio	20.465.962,28	5.540.615,51	-	-	4.758.576,01	-	124.207,81	-	657.831,70	-	-	-
	BA2700	B.14.A) Accantonamenti per rischi	6.780.000,00	-	-	-	-	-	-	-	-	-	-	-
	BA2710	B.14.A.1) Accantonamenti per cause civili ed oneri processuali	-	-	-	-	-	-	-	-	-	-	-	-
	BA2720	B.14.A.2) Accantonamenti per contenzioso personale dipendente	-	-	-	-	-	-	-	-	-	-	-	-
	BA2730	B.14.A.3) Accantonamenti per rischi connessi all'acquisto di prestazioni sanitarie da privato	-	-	-	-	-	-	-	-	-	-	-	-
	BA2740	B.14.A.4) Accantonamenti per copertura diretta dei rischi (autoassicurazione)	-	-	-	-	-	-	-	-	-	-	-	-
	BA2741	B.14.A.5) Accantonamenti per franchigia assicurativa	-	-	-	-	-	-	-	-	-	-	-	-
	BA2750	B.14.A.6) Altri accantonamenti per rischi	-	-	-	-	-	-	-	-	-	-	-	-
	BA2751	B.14.A.7) Altri accantonamenti per interessi di mora	-	-	-	-	-	-	-	-	-	-	-	-
	BA2760	B.14.B) Accantonamenti per premi di generosità (SUMAT)	380.000,00	-	-	-	-	-	-	-	-	-	-	-
	BA2770	B.14.C) Accantonamenti per quote inutilizzate di contributi finalizzati e vincolati	5.944.849,82	5.540.615,51	-	-	4.758.576,01	-	124.207,81	-	657.831,70	-	-	-
	BA2771	B.14.C.1) Accantonamenti per quote inutilizzate contributi da Regione e Prov. Aut. per quota F.S. indistinta finalizzato	-	-	-	-	-	-	-	-	-	-	-	-
	BA2780	B.14.C.2) Accantonamenti per quote inutilizzate contributi da Regione e Prov. Aut. per quota F.S. vincolato	-	-	-	-	-	-	-	-	-	-	-	-
	BA2790	B.14.C.3) Accantonamenti per quote inutilizzate contributi da soggetti pubblici (extra fondi vincolati)	-	-	-	-	-	-	-	-	-	-	-	-
	BA2800	B.14.C.4) Accantonamenti per quote inutilizzate contributi da soggetti pubblici per ricerca	-	-	-	-	-	-	-	-	-	-	-	-
	BA2810	B.14.C.5) Accantonamenti per quote inutilizzate contributi vincolati da privati	-	-	-	-	-	-	-	-	-	-	-	-
	BA2811	B.14.C.6) Accantonamenti per quote inutilizzate contributi da soggetti privati per ricerca	-	-	-	-	-	-	-	-	-	-	-	-
	BA2820	B.14.D) Altri accantonamenti	7.403.752,26	-	-	-	-	-	-	-	-	-	-	-
	BA2840	B.14.D.1) Acc. Rinnovi convenzioni MMG, PLS/MCA	-	-	-	-	-	-	-	-	-	-	-	-
	BA2850	B.14.D.2) Acc. Rinnovi convenzioni Medici Sumai	-	-	-	-	-	-	-	-	-	-	-	-
	BA2860	B.14.D.3) Acc. Rinnovi contratti: dirigenza medica	-	-	-	-	-	-	-	-	-	-	-	-
	BA2870	B.14.D.4) Acc. Rinnovi contratti: dirigenza non medica	-	-	-	-	-	-	-	-	-	-	-	-
	BA2880	B.14.D.5) Acc. Rinnovi contratti: comparto	-	-	-	-	-	-	-	-	-	-	-	-
	BA2891	B.14.D.6) Acc. per Trattamento di fine rapporto dipendenti	-	-	-	-	-	-	-	-	-	-	-	-
	BA2892	B.14.D.7) Acc. per Trattamento di quiescenza e simili	-	-	-	-	-	-	-	-	-	-	-	-
	BA2893	B.14.D.8) Acc. per Fondi integrativi pensione	-	-	-	-	-	-	-	-	-	-	-	-
	BA2894	B.14.D.9) Acc. Incentivi funzioni tecniche art. 113 D.lgs 50/2016	-	-	-	-	-	-	-	-	-	-	-	-
	BA2899	B.14.D.10) Altri accantonamenti	-	-	-	-	-	-	-	-	-	-	-	-
	BZ9999	Totale costi della produzione (B)	641.322.936,63	25.375.272,39	3.125.336,46	1.726.554,56	6.700.103,15	1.586.866,01	2.462.537,72	-	2.649.249,83	-	-	7.124.624,65
		C) Proventi e oneri finanziari	-	-	-	-	-	-	-	-	-	-	-	-
	CA0010	C.1) Interessi attivi	330,73	-	-	-	-	-	-	-	-	-	-	-
	CA0020	C.1.A) Interessi attivi su c/tesoreria unica	-	-	-	-	-	-	-	-	-	-	-	-
	CA0030	C.1.B) Interessi attivi su c/c postali e bancari	-	-	-	-	-	-	-	-	-	-	-	-
	CA0040	C.1.C) Altri interessi attivi	329,90	-	-	-	-	-	-	-	-	-	-	-
	CA0050	C.2) Altri proventi	-	-	-	-	-	-	-	-	-	-	-	-
	CA0060	C.2.A) Proventi da partecipazioni	-	-	-	-	-	-	-	-	-	-	-	-
	CA0070	C.2.B) Proventi finanziari da crediti iscritti nelle immobilizzazioni	-	-	-	-	-	-	-	-	-	-	-	-
	CA0080	C.2.C) Proventi finanziari da titoli iscritti nelle immobilizzazioni	-	-	-	-	-	-	-	-	-	-	-	-
	CA0090	C.2.D) Altri proventi finanziari diversi dai precedenti	-	-	-	-	-	-	-	-	-	-	-	-
	CA0100	C.3) Interessi passivi	1.099.016,96	-	-	-	-	-	-	-	-	-	-	-
	CA0110	C.3.A) Interessi passivi su anticipazioni di cassa	-	-	-	-	-	-	-	-	-	-	-	-
	CA0120	C.3.B) Interessi passivi su mutui	-	-	-	-	-	-	-	-	-	-	-	-
	CA0130	C.3.C) Altri interessi passivi	1.099.016,96	-	-	-	-	-	-	-	-	-	-	-
	CA0140	C.4) Altri oneri	-	-	-	-	-	-	-	-	-	-	-	-
	CA0160	C.4.A) Altri oneri finanziari	-	-	-	-	-	-	-	-	-	-	-	-
	CA0170	C.4.B) Perdite su cambi	-	-	-	-	-	-	-	-	-	-	-	-
	CZ9999	Totale proventi e oneri finanziari (C)	1.098.686,23	-	-	-	-	-	-	-	-	-	-	-
	D) Rettifiche di valore di attività finanziarie	-	-	-	-	-	-	-	-	-	-	-	-	-
	DA0010	D.1) Rivalutazioni	-	-	-	-	-	-	-	-	-	-	-	-
	DA0020	D.2) Svalutazioni	-	-	-	-	-	-	-	-	-	-	-	-
	DZ9999	Totale rettifiche di valore di attività finanziarie (D)	-	-	-	-	-	-	-	-	-	-	-	-
	E) Proventi e oneri straordinari	-	-	-	-	-	-	-	-	-	-	-	-	-
	EA0010	E.1) Proventi straordinari	3.454.764,46	-	-	-	-	-	-	-	-	-	-	-
	EA0020	E.1.A) Plusvalenze	-	-	-	-	-	-	-	-	-	-	-	-
	EA0030	E.1.B) Altri proventi straordinari	3.454.764,46	-	-	-	-	-	-	-	-	-	-	-
	EA0040	E.1.B.1) Proventi da donazioni e liberalità diverse	-	-	-	-	-	-	-	-	-	-	-	-
	EA0050	E.1.B.2) Sopravvenienze attive	359.941,16	-	-	-	-	-	-	-	-	-	-	-
	EA0051	E.1.B.2.1) Sopravvenienze attive per quote F.S. vincolato	-	-	-	-	-	-	-	-	-	-	-	-
	EA0060	E.1.B.2.2) Sopravvenienze attive v/Aziende sanitarie pubbliche della Regione	44.675,95	-	-	-	-	-	-	-	-	-	-	-
	EA0070	E.1.B.2.3) Sopravvenienze attive v/terzi	315.265,21	-	-	-	-	-	-	-	-	-	-	-
	EA0080	E.1.B.2.3.A) Sopravvenienze attive v/terzi relative alla mobilità extraregionale	-	-	-	-	-	-	-	-	-	-	-	-
	EA0090	E.1.B.2.3.B) Sopravvenienze attive v/terzi relative al personale	-	-	-	-	-	-	-	-	-	-	-	-
	EA0100	E.1.B.2.3.C) Sopravvenienze attive v/terzi relative alle convenzioni con medici di base	-	-	-	-	-	-	-	-	-	-	-	-
	EA0110	E.1.B.2.3.D) Sopravvenienze attive v/terzi relative alle convenzioni per la specialistica	-	-	-	-	-	-	-	-	-	-	-	-
	EA0120	E.1.B.2.3.E) Sopravvenienze attive v/terzi relative all'acquisto prestaz. sanitarie da operatori accreditati	-	-	-	-	-	-	-	-	-	-	-	-
	EA0130	E.1.B.2.3.F) Sopravvenienze attive v/terzi relative all'acquisto di beni e servizi	57.498,99	-	-	-	-	-	-	-	-	-	-	-
	EA0140	E.1.B.2.3.G) Altre sopravvenienze attive v/terzi	297.888,22	-	-	-	-	-	-	-	-	-	-	-
	EA0150	E.1.B.2.3) Insussistenze attive	3.062.497,41	-	-	-	-	-	-	-	-	-	-	-
	EA0160	E.1.B.3.1) Insussistenze attive v/Aziende sanitarie pubbliche della Regione	-	-	-	-	-	-	-	-	-	-	-	-
	EA0170	E.1.B.3.2) Insussistenze attive v/terzi	3.062.497,41	-	-	-	-	-	-	-	-	-	-	-
	EA0180	E.1.B.3.2.A) Insussistenze attive v/terzi relative alla mobilità extraregionale	-	-	-	-	-	-	-	-	-	-	-	-
	EA0190	E.1.B.3.2.B) Insussistenze attive v/terzi relative al personale	-	-	-	-	-	-	-	-	-	-	-	-
	EA0200	E.1.B.3.2.C) Insussistenze attive v/terzi relative alle convenzioni con medici di base	-	-	-	-	-	-	-	-	-	-	-	-
	EA0210	E.1.B.3.2.D) Insussistenze attive v/terzi relative alle convenzioni per la specialistica	-	-	-	-	-	-	-	-	-	-	-	-
	EA0220	E.1.B.3.2.E) Insussistenze attive v/terzi relative all'acquisto prestaz. sanitarie da operatori accreditati	239.424,40	-	-	-	-	-	-	-	-	-	-	-

CE			CE CONSUNTIVO 2020 "TOTALE"	di cui CE CONSUNTIVO 2020 - Codice "COV20"	ricavi art. 18 DL n. 18/2020 costi di cui art. 1, c.1, lettera a) e 6, 2, 5 e 8 DL 14/2020 (ora art. 2-bis, c.1, lettera a) e 5, 2-ter, 2-sexies e 4-bis DL 18/2020)	ricavi art. 18 DL n. 18/2020 costi di cui art. 1, c.1 e 3, art. 5, c.1, 2 e 3 del DL n. 18/2020	ricavi di cui art. 1 c. 11 DL n. 34/2020 costi di cui art. 1, commi 2 e 3; art. 1, c. 4; art. 1 c. 8; art. 1 c. 5; art. 1, c. 6; art. 1 c. 7; art. 1, c. 9 DL n. 34/2020	ricavi di cui art. 2 c. 10 DL n. 34/2020 costi di cui art. 2, c. 6, lettera a); art. 2, c. 7 e c. 5 secondo periodo, DL n. 34/2020	ricavi di cui art. 29 c. 8 DL n. 104/2020 costi di cui art. 29, c. 2 e 3; art. 29, c. 3 lettera c) DL n. 104/2020	ricavi: rimborsi da Dipartimento protezione civile costi: costi sostenuti di cui chiesto rimborso al Dipartimento protezione civile	ricavi: rimborsi da Commissario straordinario emergenza Covid-19 costi: costi sostenuti di cui chiesto rimborso al Commissario straordinario emergenza Covid-19	ricavi: donazioni e liberalità costi: costi associati a donazioni e liberalità	ricavi: fondi europei costi: costi associati a fondi europei	ricavi: altro (specificare) costi: costi associati a altro
Cons	CODICE	DESCRIZIONE	Colonna 1	Colonna 2 = somma colonne 3-12	Colonna 3	Colonna 4	Colonna 5	Colonna 6	Colonna 7	Colonna 8	Colonna 9	Colonna 10	Colonna 11	Colonna 12
	EA0230	E.1.B.3.2.F) Insussistenze attive v/terzi relative all'acquisto di beni e servizi	390.937,72	-	-	-	-	-	-	-	-	-	-	-
	EA0240	E.1.B.3.2.G) Altre insussistenze attive v/terzi	2.432.136,29	-	-	-	-	-	-	-	-	-	-	-
	EA0250	E.1.B.4) Altri proventi straordinari	4.625,89	-	-	-	-	-	-	-	-	-	-	-
	EA0260	E.2) Oneri straordinari	1.487.557,91	-	-	-	-	-	-	-	-	-	-	-
	EA0270	E.2.A) Minusvalenze	-	-	-	-	-	-	-	-	-	-	-	-
	EA0280	E.2.B) Altri oneri straordinari	1.487.557,91	-	-	-	-	-	-	-	-	-	-	-
	EA0290	E.2.B.1) Oneri tributari da esercizi precedenti	-	-	-	-	-	-	-	-	-	-	-	-
	EA0300	E.2.B.2) Oneri da cause civili ed oneri processuali	-	-	-	-	-	-	-	-	-	-	-	-
	EA0310	E.2.B.3) Sopravvenienze passive	1.177.504,67	-	-	-	-	-	-	-	-	-	-	-
R	EA0320	E.2.B.3.1) Sopravvenienze passive v/Aziende sanitarie pubbliche della Regione	2.710,34	-	-	-	-	-	-	-	-	-	-	-
R	EA0330	E.2.B.3.1.A) Sopravvenienze passive v/Aziende sanitarie pubbliche relative alla mobilità intraregionale	-	-	-	-	-	-	-	-	-	-	-	-
R	EA0340	E.2.B.3.1.B) Altre sopravvenienze passive v/Aziende sanitarie pubbliche della Regione	2.710,34	-	-	-	-	-	-	-	-	-	-	-
	EA0350	E.2.B.3.2) Sopravvenienze passive v/terzi	1.174.794,33	-	-	-	-	-	-	-	-	-	-	-
S	EA0360	E.2.B.3.2.A) Sopravvenienze passive v/terzi relative alla mobilità extraregionale	1.207,54	-	-	-	-	-	-	-	-	-	-	-
	EA0370	E.2.B.3.2.B) Sopravvenienze passive v/terzi relative al personale	22.386,00	-	-	-	-	-	-	-	-	-	-	-
	EA0380	E.2.B.3.2.B.1) Soprav. passive v/terzi relative al personale - dirigenza medica	4.624,00	-	-	-	-	-	-	-	-	-	-	-
	EA0390	E.2.B.3.2.B.2) Soprav. passive v/terzi relative al personale - dirigenza non medica	2.264,00	-	-	-	-	-	-	-	-	-	-	-
	EA0400	E.2.B.3.2.B.3) Soprav. passive v/terzi relative al personale - comparto	15.498,00	-	-	-	-	-	-	-	-	-	-	-
	EA0410	E.2.B.3.2.C) Sopravvenienze passive v/terzi relative alle convenzioni con medici di base	87.087,88	-	-	-	-	-	-	-	-	-	-	-
	EA0420	E.2.B.3.2.D) Sopravvenienze passive v/terzi relative alle convenzioni per la specialistica	59.164,45	-	-	-	-	-	-	-	-	-	-	-
	EA0430	E.2.B.3.2.E) Sopravvenienze passive v/terzi relative all'acquisto prestat. sanitarie da operatori accreditati	-	-	-	-	-	-	-	-	-	-	-	-
	EA0440	E.2.B.3.2.F) Sopravvenienze passive v/terzi relative all'acquisto di beni e servizi	448.952,86	-	-	-	-	-	-	-	-	-	-	-
	EA0450	E.2.B.3.2.G) Altre sopravvenienze passive v/terzi	555.995,65	-	-	-	-	-	-	-	-	-	-	-
	EA0460	E.2.B.4) Insussistenze passive	310.053,24	-	-	-	-	-	-	-	-	-	-	-
R	EA0461	E.2.B.4.1) Insussistenze passive per quote F.S. vincolato	-	-	-	-	-	-	-	-	-	-	-	-
	EA0470	E.2.B.4.2) Insussistenze passive v/Aziende sanitarie pubbliche della Regione	-	-	-	-	-	-	-	-	-	-	-	-
	EA0480	E.2.B.4.3) Insussistenze passive v/terzi	310.053,24	-	-	-	-	-	-	-	-	-	-	-
S	EA0490	E.2.B.4.3.A) Insussistenze passive v/terzi relative alla mobilità extraregionale	-	-	-	-	-	-	-	-	-	-	-	-
	EA0500	E.2.B.4.3.B) Insussistenze passive v/terzi relative al personale	-	-	-	-	-	-	-	-	-	-	-	-
	EA0510	E.2.B.4.3.C) Insussistenze passive v/terzi relative alle convenzioni con medici di base	-	-	-	-	-	-	-	-	-	-	-	-
	EA0520	E.2.B.4.3.D) Insussistenze passive v/terzi relative alle convenzioni per la specialistica	-	-	-	-	-	-	-	-	-	-	-	-
	EA0530	E.2.B.4.3.E) Insussistenze passive v/terzi relative all'acquisto prestat. sanitarie da operatori accreditati	-	-	-	-	-	-	-	-	-	-	-	-
	EA0540	E.2.B.4.3.F) Insussistenze passive v/terzi relative all'acquisto di beni e servizi	30.088,77	-	-	-	-	-	-	-	-	-	-	-
	EA0550	E.2.B.4.3.G) Altre insussistenze passive v/terzi	279.964,47	-	-	-	-	-	-	-	-	-	-	-
	EA0560	E.2.B.5) Altri oneri straordinari	-	-	-	-	-	-	-	-	-	-	-	-
	EZ9999	Totale proventi e oneri straordinari (E)	1.967.206,55	-	-	-	-	-	-	-	-	-	-	-
	XAD000	Risultato prima delle imposte (A - B +/- C +/- D +/- E)	11.392.971,49	2.200.488,81	-	-	-	-	-	-	2.649.249,83	410.485,68	-	38.275,35
	Y1	Imposte e tasse	-	-	-	-	-	-	-	-	-	-	-	-
	YA0010	Y.1) IRAP	11.299.386,49	-	-	-	-	-	-	-	-	-	-	-
	YA0020	Y.1.A) IRAP relativa a personale dipendente	10.700.990,73	-	-	-	-	-	-	-	-	-	-	-
	YA0030	Y.1.B) IRAP relativa a collaboratori e personale assimilato a lavoro dipendente	598.429,76	-	-	-	-	-	-	-	-	-	-	-
	YA0040	Y.1.C) IRAP relativa ad attività di libera professione (intraoena)	-	-	-	-	-	-	-	-	-	-	-	-
	YA0050	Y.1.D) IRAP relativa ad attività commerciale	-	-	-	-	-	-	-	-	-	-	-	-
	YA0060	Y.2) IRES	93.585,00	-	-	-	-	-	-	-	-	-	-	-
	YA0070	Y.2.A) IRES su attività istituzionale	93.585,00	-	-	-	-	-	-	-	-	-	-	-
	YA0080	Y.2.B) IRES su attività commerciale	-	-	-	-	-	-	-	-	-	-	-	-
	YA0090	Y.3) Accantonamento a F.do Imposte (Accertamenti, condoni, ecc.)	-	-	-	-	-	-	-	-	-	-	-	-
	YZ9999	Totale imposte e tasse (Y)	11.392.971,49	-	-	-	-	-	-	-	-	-	-	-
	ZZ9999	RISULTATO DI ESERCIZIO	0,00	2.200.488,81	-	-	-	-	-	-	2.649.249,83	410.485,68	-	38.275,35

**Schema ANALITICO conto economico
emergenza Covid-19 -
CE IV TRIMESTRE 2020/consuntivo 2020**

Codice Regione	120
Descrizione Regione	LAZIO
Codice Ente	109
Descrizione Ente	ASL VT

VOCE	Aggregazioni codice CE ed. 2020	CE IV TRIMESTRE 2020 "TOTALE"	di cui CE IV TRIMESTRE 2020 - Codice "COV20"
1	Contributi da Regione e Prov. Aut. per quota F.S. regionale	594.601.961	22.764.298
AA0020	A.1.A) Contributi da Regione o Prov. Aut. per quota F.S. regionale	594.601.961	22.764.298
AA0030	A.1.A.1) da Regione o Prov. Aut. per quota F.S. regionale indistinto	584.042.438	22.764.298
AA0031	A.1.A.1.1) Finanziamento indistinto	548.534.226	-
AA0032	A.1.A.1.2) Finanziamento indistinto finalizzato da Regione	15.601.398	15.601.398
AA0033	A.1.A.1.3) Funzioni	19.906.814	7.162.900
AA0034	A.1.A.1.3.A) Funzioni - Pronto Soccorso	8.845.728	-
AA0035	A.1.A.1.3.B) Funzioni - Altro	11.061.086	7.162.900
AA0036	A.1.A.1.4) Quota finalizzata per il Piano aziendale di cui all'art. 1, comma 528, L. 208/2015	-	-
AA0040	A.1.A.2) da Regione o Prov. Aut. per quota F.S. regionale vincolato	10.559.523	-
2	Rettifica contributi in c/esercizio per destinazione ad investimenti	-	2.103.478
AA0250	A.2.A) Rettifica contributi in c/esercizio per destinazione ad investimenti - da Regione o Prov. Aut. per quota F.S. regionale	-	2.103.478
3	Contributi da regione a titolo di copertura LEA	-	-
AA0080	A.1.B.1.2) Contributi da Regione o Prov. Aut. (extra fondo) - Risorse aggiuntive da bilancio regionale a titolo di copertura LEA	-	-
4	Contributi da regione a titolo di copertura extra LEA	-	-
AA0090	A.1.B.1.3) Contributi da Regione o Prov. Aut. (extra fondo) - Risorse aggiuntive da bilancio regionale a titolo di copertura extra LEA	-	-
5	Utilizzo fondi per quote inutilizzate contributi di esercizi precedenti	158.002	-
AA0270	A.3) Utilizzo fondi per quote inutilizzate contributi finalizzati e vincolati di esercizi precedenti	158.002	-
AA0271	A.3.A) Utilizzo fondi per quote inutilizzate contributi di esercizi precedenti da Regione o Prov. Aut. per quota F.S. regionale indistinto finalizzato	-	-
AA0280	A.3.B) Utilizzo fondi per quote inutilizzate contributi di esercizi precedenti da Regione o Prov. Aut. per quota F.S. regionale vincolato	-	-
AA0290	A.3.C) Utilizzo fondi per quote inutilizzate contributi di esercizi precedenti da soggetti pubblici (extra fondo) vincolati	-	-
AA0300	A.3.D) Utilizzo fondi per quote inutilizzate contributi di esercizi precedenti per ricerca	-	-
AA0310	A.3.E) Utilizzo fondi per quote inutilizzate contributi vincolati di esercizi precedenti da privati	158.002	-
6	Altri contributi in conto esercizio	3.960.651	-
AA0050	A.1.B) Contributi c/esercizio (extra fondo)	3.500.568	-
AA0060	A.1.B.1) da Regione o Prov. Aut. (extra fondo)	2.054.454	-
AA0070	A.1.B.1.1) Contributi da Regione o Prov. Aut. (extra fondo) vincolati	880.334	-
AA0100	A.1.B.1.4) Contributi da Regione o Prov. Aut. (extra fondo) - Altro	1.174.120	-
AA0110	A.1.B.2) Contributi da Aziende sanitarie pubbliche della Regione o Prov. Aut. (extra fondo)	-	-
AA0120	A.1.B.2.1) Contributi da Aziende sanitarie pubbliche della Regione o Prov. Aut. (extra fondo) vincolati	-	-
AA0130	A.1.B.2.2) Contributi da Aziende sanitarie pubbliche della Regione o Prov. Aut. (extra fondo) altro	-	-
AA0140	A.1.B.3) Contributi da Ministero della Salute e da altri soggetti pubblici (extra fondo)	1.446.115	-
AA0141	A.1.B.3.1) Contributi da Ministero della Salute (extra fondo)	-	-

VOCE	Aggregazioni codice CE ed. 2020	CE IV TRIMESTRE 2020 "TOTALE"	di cui CE IV TRIMESTRE 2020 - Codice "COV20"
AA0150	A.1.B.3.2) Contributi da altri soggetti pubblici (extra fondo) vincolati	323.551	-
AA0160	A.1.B.3.3) Contributi da altri soggetti pubblici (extra fondo) L. 210/92	1.075.386	-
AA0170	A.1.B.3.4) Contributi da altri soggetti pubblici (extra fondo) altro	47.178	-
AA0171	A.1.B.3.5) Contributi da altri soggetti pubblici (extra fondo) - in attuazione dell'art.79, comma 1 sexies lettera c), del D.L. 112/2008, convertito con legge 133/2008 e della legge 23 dicembre 2009 n. 191	-	-
AA0180	A.1.C) Contributi c/esercizio per ricerca	-	-
AA0190	A.1.C.1) Contributi da Ministero della Salute per ricerca corrente	-	-
AA0200	A.1.C.2) Contributi da Ministero della Salute per ricerca finalizzata	-	-
AA0210	A.1.C.3) Contributi da Regione ed altri soggetti pubblici per ricerca	-	-
AA0220	A.1.C.4) Contributi da privati per ricerca	-	-
AA0230	A.1.D) Contributi c/esercizio da privati	460.083	-
7	Compartecipazioni	3.033.360	-
AA0940	A.6) Compartecipazione alla spesa per prestazioni sanitarie (Ticket)	3.033.360	-
AA0950	A.6.A) Compartecipazione alla spesa per prestazioni sanitarie - Ticket sulle prestazioni di specialistica ambulatoriale e APA-PAC	3.032.960	-
AA0960	A.6.B) Compartecipazione alla spesa per prestazioni sanitarie - Ticket sul pronto soccorso	400	-
AA0970	A.6.C) Compartecipazione alla spesa per prestazioni sanitarie (Ticket) - Altro	-	-
8	Payback	7.512.517	-
AA0880	A.5.E) Concorsi, recuperi e rimborsi da privati	7.512.517	-
AA0890	A.5.E.1) Rimborso da aziende farmaceutiche per Pay back	7.512.517	-
AA0900	A.5.E.1.1) Pay-back per il superamento del tetto della spesa farmaceutica territoriale	-	-
AA0910	A.5.E.1.2) Pay-back per superamento del tetto della spesa farmaceutica ospedaliera	5.020.781	-
AA0920	A.5.E.1.3) Ulteriore Pay-back	2.491.737	-
AA0921	A.5.E.2) Rimborso per Pay back sui dispositivi medici	-	-
9	Altre entrate	4.859.948	410.486
AA0440	A.4.A.2) Ricavi per prestaz. sanitarie e sociosanitarie a rilevanza sanitaria erogate ad altri soggetti pubblici	-	-
AA0480	A.4.A.3.4) Prestazioni di psichiatria non soggetta a compensazione (resid. e semiresid.)	-	-
AA0570	A.4.A.3.15) Altre prestazioni sanitarie e sociosanitarie a rilevanza sanitaria non soggette a compensazione Extraregione	-	-
AA0580	A.4.A.3.15.A) Prestazioni di assistenza riabilitativa non soggette a compensazione Extraregione	-	-
AA0590	A.4.A.3.15.B) Altre prestazioni sanitarie e socio-sanitarie a rilevanza sanitaria non soggette a compensazione Extraregione	-	-
AA0600	A.4.A.3.16) Altre prestazioni sanitarie a rilevanza sanitaria - Mobilità attiva Internazionale	-	-
AA0601	A.4.A.3.17) Altre prestazioni sanitarie a rilevanza sanitaria - Mobilità attiva Internazionale rilevata dalle AO, AOU, IRCCS.	-	-
AA0602	A.4.A.3.18) Altre prestazioni sanitarie e sociosanitarie a rilevanza sanitaria ad Aziende sanitarie e casse mutua estera - (fatturate direttamente)	-	-
AA0660	A.4.C) Ricavi per prestazioni sanitarie e sociosanitarie a rilevanza sanitaria erogate a privati	1.375.310	-
AA0710	A.4.D.4) Ricavi per prestazioni sanitarie intramoenia - Consulenze (ex art. 55 c.1 lett. c), d) ed ex art. 57-58)	223.670	-
AA0720	A.4.D.5) Ricavi per prestazioni sanitarie intramoenia - Consulenze (ex art. 55 c.1 lett. c), d) ed ex art. 57-58) (Aziende sanitarie pubbliche della Regione)	1.167.430	-
AA0760	A.5.A) Rimborsi assicurativi	12.614	-
AA0770	A.5.B) Concorsi, recuperi e rimborsi da Regione	15.410	-
AA0780	A.5.B.1) Rimborso degli oneri stipendiali del personale dell'azienda in posizione di comando presso la Regione	15.410	-
AA0790	A.5.B.2) Altri concorsi, recuperi e rimborsi da parte della Regione	-	-
AA0800	A.5.C) Concorsi, recuperi e rimborsi da Aziende sanitarie pubbliche della Regione	167.157	-
AA0810	A.5.C.1) Rimborso degli oneri stipendiali del personale dipendente dell'azienda in posizione di comando presso Aziende sanitarie pubbliche della Regione	-	-
AA0820	A.5.C.2) Rimborsi per acquisto beni da parte di Aziende sanitarie pubbliche della Regione	-	-
AA0830	A.5.C.3) Altri concorsi, recuperi e rimborsi da parte di Aziende sanitarie pubbliche della Regione	167.157	-
AA0831	A.5.C.4) Altri concorsi, recuperi e rimborsi da parte della Regione - GSA	-	-

VOCE	Aggregazioni codice CE ed. 2020	CE IV TRIMESTRE 2020 "TOTALE"	di cui CE IV TRIMESTRE 2020 - Codice "COV20"
AA0840	A.5.D) Concorsi, recuperi e rimborsi da altri soggetti pubblici	177.923	-
AA0850	A.5.D.1) Rimborsio degli oneri stipendiali del personale dipendente dell'azienda in posizione di comando presso altri soggetti pubblici	-	-
AA0860	A.5.D.2) Rimborsi per acquisto beni da parte di altri soggetti pubblici	-	-
AA0870	A.5.D.3) Altri concorsi, recuperi e rimborsi da parte di altri soggetti pubblici	177.923	-
AA0930	A.5.E.3) Altri concorsi, recuperi e rimborsi da privati	639.136	-
AA1060	A.9) Altri ricavi e proventi	1.080.968	410.486
AA1070	A.9.A) Ricavi per prestazioni non sanitarie	996.510	410.486
AA1080	A.9.B) Fitti attivi ed altri proventi da attività immobiliari	84.158	-
AA1090	A.9.C) Altri proventi diversi	300	-
CA0010	C.1) Interessi attivi	331	-
CA0020	C.1.A) Interessi attivi su c/tesoreria unica	1	-
CA0030	C.1.B) Interessi attivi su c/c postali e bancari	-	-
CA0040	C.1.C) Altri interessi attivi	330	-
CA0050	C.2) Altri proventi	-	-
CA0060	C.2.A) Proventi da partecipazioni	-	-
CA0070	C.2.B) Proventi finanziari da crediti iscritti nelle immobilizzazioni	-	-
CA0080	C.2.C) Proventi finanziari da titoli iscritti nelle immobilizzazioni	-	-
CA0090	C.2.D) Altri proventi finanziari diversi dai precedenti	-	-
CA0100	C.2.E) Utili su cambi	-	-
10	 Rettifica contributi in c/esercizio per destinazione ad investimenti - altri contributi	-	-
AA0260	A.2.B) Rettifica contributi in c/esercizio per destinazione ad investimenti - altri contributi	-	-
11	Costi capitalizzati	6.593.605	-
AA0980	A.7) Quota contributi c/capitale imputata all'esercizio	6.593.605	-
AA0990	A.7.A) Quota imputata all'esercizio dei finanziamenti per investimenti dallo Stato	319.739	-
AA1000	A.7.B) Quota imputata all'esercizio dei finanziamenti per investimenti da Regione	4.857.261	-
AA1010	A.7.C) Quota imputata all'esercizio dei finanziamenti per beni di prima dotazione	-	-
AA1020	A.7.D) Quota imputata all'esercizio dei contributi in c/ esercizio FSR destinati ad investimenti	1.416.606	-
AA1030	A.7.E) Quota imputata all'esercizio degli altri contributi in c/ esercizio destinati ad investimenti	-	-
AA1040	A.7.F) Quota imputata all'esercizio di altre poste del patrimonio netto	-	-
AA1050	A.8) Incrementi delle immobilizzazioni per lavori interni	-	-
12	Mobilità attiva intraregionale	25.049.451	-
AA0340	A.4.A.1) Ricavi per prestaz. sanitarie e sociosanitarie a rilevanza sanitaria erogate ad Aziende sanitarie pubbliche della Regione	25.049.451	-
AA0350	A.4.A.1.1) Prestazioni di ricovero	7.882.005	-
AA0360	A.4.A.1.2) Prestazioni di specialistica ambulatoriale	1.724.526	-
AA0361	A.4.A.1.3) Prestazioni di pronto soccorso non seguite da ricovero	610.487	-
AA0370	A.4.A.1.4) Prestazioni di psichiatria residenziale e semiresidenziale	893.343	-
AA0380	A.4.A.1.5) Prestazioni di File F	4.493.733	-
AA0390	A.4.A.1.6) Prestazioni servizi MMG, PLS, Contin. assistenziale	-	-
AA0400	A.4.A.1.7) Prestazioni servizi farmaceutica convenzionata	-	-
AA0410	A.4.A.1.8) Prestazioni termali	116.460	-
AA0420	A.4.A.1.9) Prestazioni trasporto ambulanze ed elisoccorso	-	-
AA0421	A.4.A.1.10) Prestazioni assistenza integrativa	-	-
AA0422	A.4.A.1.11) Prestazioni assistenza protesica	-	-
AA0423	A.4.A.1.12) Prestazioni assistenza riabilitativa extraospedaliera	-	-
AA0424	A.4.A.1.13) Ricavi per cessione di emocomponenti e cellule staminali	-	-
AA0425	A.4.A.1.14) Prestazioni assistenza domiciliare integrata (ADI)	-	-
AA0430	A.4.A.1.15) Altre prestazioni sanitarie e socio-sanitarie a rilevanza sanitaria	9.328.897	-
13	Mobilità attiva extraregionale	6.177.170	-
AA0460	A.4.A.3.1) Prestazioni di ricovero	2.453.286	-

VOCE	Aggregazioni codice CE ed. 2020	CE IV TRIMESTRE 2020 "TOTALE"	di cui CE IV TRIMESTRE 2020 - Codice "COV20"
AA0470	A.4.A.3.2) Prestazioni ambulatoriali	1.182.793	-
AA0471	A.4.A.3.3) Prestazioni pronto soccorso non seguite da ricovero	-	-
AA0490	A.4.A.3.5) Prestazioni di File F	815.013	-
AA0500	A.4.A.3.6) Prestazioni servizi MMG, PLS, Contin. assistenziale Extraregione	119.290	-
AA0510	A.4.A.3.7) Prestazioni servizi farmaceutica convenzionata Extraregione	645.416	-
AA0520	A.4.A.3.8) Prestazioni termali Extraregione	419.670	-
AA0530	A.4.A.3.9) Prestazioni trasporto ambulanze ed elisoccorso Extraregione	-	-
AA0541	A.4.A.3.10) Prestazioni assistenza integrativa da pubblico (extraregione)	-	-
AA0542	A.4.A.3.11) Prestazioni assistenza protesica da pubblico (extraregione)	-	-
AA0550	A.4.A.3.12) Ricavi per cessione di emocomponenti e cellule staminali Extraregione	-	-
AA0560	A.4.A.3.13) Ricavi GSA per differenziale saldo mobilità interregionale	-	-
AA0561	A.4.A.3.14) Altre prestazioni sanitarie e sociosanitarie a rilevanza sanitaria erogate a soggetti pubblici Extraregione	-	-
AA0610	A.4.B) Ricavi per prestazioni sanitarie e sociosanitarie a rilevanza sanitaria erogate da privati v/residenti Extraregione in compensazione (mobilità attiva)	541.702	-
AA0620	A.4.B.1) Prestazioni di ricovero da priv. Extraregione in compensazione (mobilità attiva)	456.337	-
AA0630	A.4.B.2) Prestazioni ambulatoriali da priv. Extraregione in compensazione (mobilità attiva)	85.365	-
AA0631	A.4.B.3) Prestazioni di pronto soccorso non seguite da ricovero da priv. Extraregione in compensazione (mobilità attiva)	-	-
AA0640	A.4.B.4) Prestazioni di File F da priv. Extraregione in compensazione (mobilità attiva)	-	-
AA0650	A.4.B.5) Altre prestazioni sanitarie e sociosanitarie a rilevanza sanitaria erogate da privati v/residenti Extraregione in compensazione (mobilità attiva)	-	-
14= 1+2+3+4+5+6+7+8+9+10+11+12+13	TOTALE RICAVI	649.843.188	23.174.784
15	Personale	158.766.203	7.211.610
15a	B.5) Personale del ruolo sanitario	133.160.930	6.006.904
BA2100	B.5.A) Costo del personale dirigente ruolo sanitario	65.697.859	2.036.368
BA2110	B.5.A.1) Costo del personale dirigente medico	56.691.605	1.785.372
BA2120	B.5.A.1.1) Costo del personale dirigente medico - tempo indeterminato	53.321.444	885.333
BA2130	B.5.A.1.2) Costo del personale dirigente medico - tempo determinato	3.370.162	900.040
BA2140	B.5.A.1.3) Costo del personale dirigente medico - altro	-	-
BA2150	B.5.A.2) Costo del personale dirigente non medico	9.006.254	250.996
BA2160	B.5.A.2.1) Costo del personale dirigente non medico - tempo indeterminato	7.666.380	103.951
BA2170	B.5.A.2.2) Costo del personale dirigente non medico - tempo determinato	1.339.875	147.045
BA2180	B.5.A.2.3) Costo del personale dirigente non medico - altro	-	-
BA2190	B.5.B) Costo del personale comparto ruolo sanitario	67.463.071	3.970.536
BA2200	B.5.B.1) Costo del personale comparto ruolo sanitario - tempo indeterminato	62.480.511	2.304.700
BA2210	B.5.B.2) Costo del personale comparto ruolo sanitario - tempo determinato	4.982.560	1.665.836
BA2220	B.5.B.3) Costo del personale comparto ruolo sanitario - altro	-	-
15b	B.6) Personale del ruolo professionale	691.832	-
BA2240	B.6.A) Costo del personale dirigente ruolo professionale	691.832	-
BA2250	B.6.A.1) Costo del personale dirigente ruolo professionale - tempo indeterminato	614.632	-
BA2260	B.6.A.2) Costo del personale dirigente ruolo professionale - tempo determinato	77.200	-
BA2270	B.6.A.3) Costo del personale dirigente ruolo professionale - altro	-	-
BA2280	B.6.B) Costo del personale comparto ruolo professionale	-	-
BA2290	B.6.B.1) Costo del personale comparto ruolo professionale - tempo indeterminato	-	-
BA2300	B.6.B.2) Costo del personale comparto ruolo professionale - tempo determinato	-	-
BA2310	B.6.B.3) Costo del personale comparto ruolo professionale - altro	-	-
15c	B.7) Personale del ruolo tecnico	13.881.185	912.347
BA2330	B.7.A) Costo del personale dirigente ruolo tecnico	395.672	-
BA2340	B.7.A.1) Costo del personale dirigente ruolo tecnico - tempo indeterminato	302.862	-
BA2350	B.7.A.2) Costo del personale dirigente ruolo tecnico - tempo determinato	92.810	-

VOCE	Aggregazioni codice CE ed. 2020	CE IV TRIMESTRE 2020 "TOTALE"	di cui CE IV TRIMESTRE 2020 - Codice "COV20"
BA2360	B.7.A.3) Costo del personale dirigente ruolo tecnico - altro	-	-
BA2370	B.7.B) Costo del personale comparto ruolo tecnico	13.485.513	912.347
BA2380	B.7.B.1) Costo del personale comparto ruolo tecnico - tempo indeterminato	12.392.535	451.072
BA2390	B.7.B.2) Costo del personale comparto ruolo tecnico - tempo determinato	1.092.978	461.276
BA2400	B.7.B.3) Costo del personale comparto ruolo tecnico - altro	-	-
15d	B.8) Personale del ruolo amministrativo	11.032.256	292.358
BA2420	B.8.A) Costo del personale dirigente ruolo amministrativo	776.685	100
BA2430	B.8.A.1) Costo del personale dirigente ruolo amministrativo - tempo indeterminato	237.737	-
BA2440	B.8.A.2) Costo del personale dirigente ruolo amministrativo - tempo determinato	538.949	100
BA2450	B.8.A.3) Costo del personale dirigente ruolo amministrativo - altro	-	-
BA2460	B.8.B) Costo del personale comparto ruolo amministrativo	10.255.570	292.258
BA2470	B.8.B.1) Costo del personale comparto ruolo amministrativo - tempo indeterminato	10.176.669	287.933
BA2480	B.8.B.2) Costo del personale comparto ruolo amministrativo - tempo determinato	78.901	4.325
BA2490	B.8.B.3) Costo del personale comparto ruolo amministrativo - altro	-	-
15e	Indennità " de maria"	-	-
BA1420	B.2.A.15.3.D) Indennità a personale universitario - area sanitaria	-	-
BA1810	B.2.B.2.3.C) Indennità a personale universitario - area non sanitaria	-	-
16	IRAP	11.299.386	-
YA0020	Y.1.A) IRAP relativa a personale dipendente	10.700.957	-
YA0030	Y.1.B) IRAP relativa a collaboratori e personale assimilato a lavoro dipendente	598.430	-
YA0040	Y.1.C) IRAP relativa ad attività di libera professione (intramoenia)	-	-
YA0050	Y.1.D) IRAP relativa ad attività commerciale	-	-
17	Beni	83.762.665	3.670.309
17a	Beni sanitari	83.176.455	3.611.469
BA0020	B.1.A) Acquisti di beni sanitari	83.176.455	3.611.469
BA0030	B.1.A.1) Prodotti farmaceutici ed emoderivati	39.658.029	166.320
BA0040	B.1.A.1.1) Medicinali con AIC, ad eccezione di vaccini, emoderivati di produzione regionale, ossigeno e altri gas medicali	38.257.196	158.022
BA0050	B.1.A.1.2) Medicinali senza AIC	76.408	4.736
BA0051	B.1.A.1.3) Ossigeno e altri gas medicali	1.324.425	3.563
BA0063	B.1.A.1.4.3) Emoderivati di produzione regionale da altri soggetti	-	-
BA0100	B.1.A.2.3) da altri soggetti	-	-
BA0210	B.1.A.3) Dispositivi medici	22.143.184	2.604.618
BA0220	B.1.A.3.1) Dispositivi medici	13.498.662	452.022
BA0230	B.1.A.3.2) Dispositivi medici impiantabili attivi	1.024.908	-
BA0240	B.1.A.3.3) Dispositivi medico diagnostici in vitro (IVD)	7.619.615	2.152.596
BA0250	B.1.A.4) Prodotti dietetici	937.345	2.596
BA0260	B.1.A.5) Materiali per la profilassi (vaccini)	3.129.200	-
BA0270	B.1.A.6) Prodotti chimici	-	-
BA0280	B.1.A.7) Materiali e prodotti per uso veterinario	20.652	28
BA0290	B.1.A.8) Altri beni e prodotti sanitari	2.038.226	837.906
BA0300	B.1.A.9) Beni e prodotti sanitari da Aziende sanitarie pubbliche della Regione	15.249.818	-
BA0301	B.1.A.9.1) Prodotti farmaceutici ed emoderivati	15.249.818	-
BA0303	B.1.A.9.3) Dispositivi medici	-	-
BA0304	B.1.A.9.4) Prodotti dietetici	-	-
BA0305	B.1.A.9.5) Materiali per la profilassi (vaccini)	-	-
BA0306	B.1.A.9.6) Prodotti chimici	-	-
BA0307	B.1.A.9.7) Materiali e prodotti per uso veterinario	-	-
BA0308	B.1.A.9.8) Altri beni e prodotti sanitari	-	-
17b	Beni Non sanitari	586.210	58.840
BA0310	B.1.B) Acquisti di beni non sanitari	586.210	58.840

VOCE	Aggregazioni codice CE ed. 2020	CE IV TRIMESTRE 2020 "TOTALE"	di cui CE IV TRIMESTRE 2020 - Codice "COV20"
BA0320	B.1.B.1) Prodotti alimentari	34.079	-
BA0330	B.1.B.2) Materiali di guardaroba, di pulizia e di convivenza in genere	5.941	404
BA0340	B.1.B.3) Combustibili, carburanti e lubrificanti	146.824	23.034
BA0350	B.1.B.4) Supporti informatici e cancelleria	317.451	32.853
BA0360	B.1.B.5) Materiale per la manutenzione	878	-
BA0370	B.1.B.6) Altri beni e prodotti non sanitari	81.037	2.550
BA0380	B.1.B.7) Beni e prodotti non sanitari da Aziende sanitarie pubbliche della Regione	-	-
18	Servizi	61.948.712	5.254.829
18a	Servizi Sanitari	11.719.112	3.219.399
BA1280	B.2.A.14) Rimborsi, assegni e contributi sanitari	3.013.967	-
BA1290	B.2.A.14.1) Contributi ad associazioni di volontariato	-	-
BA1300	B.2.A.14.2) Rimborsi per cure all'estero	1.788	-
BA1310	B.2.A.14.3) Contributi a società partecipate e/o enti dipendenti della Regione	-	-
BA1320	B.2.A.14.4) Contributo Legge 210/92	1.001.656	-
BA1330	B.2.A.14.5) Altri rimborsi, assegni e contributi	1.594.912	-
BA1340	B.2.A.14.6) Rimborsi, assegni e contributi v/Aziende sanitarie pubbliche della Regione	415.611	-
BA1341	B.2.A.14.7) Rimborsi, assegni e contributi v/Regione - GSA	-	-
BA1350	B.2.A.15) Consulenze, Collaborazioni, Interinale e altre prestazioni di lavoro sanitarie e sociosanitarie	6.509.809	2.980.853
BA1360	B.2.A.15.1) Consulenze sanitarie e sociosanitarie Aziende sanitarie pubbliche della Regione	248.835	-
BA1370	B.2.A.15.2) Consulenze sanitarie e sociosanitarie da terzi - Altri soggetti pubblici	42.700	-
BA1380	B.2.A.15.3) Consulenze, Collaborazioni, Interinale e altre prestazioni di lavoro sanitarie e sociosanitarie da privato	6.165.549	2.980.853
BA1390	B.2.A.15.3.A) Consulenze sanitarie da privato - articolo 55, comma 2, CCNL 8 giugno 2000	1.982.411	1.035.231
BA1400	B.2.A.15.3.B) Altre consulenze sanitarie e sociosanitarie da privato	2.537.919	1.106.653
BA1410	B.2.A.15.3.C) Collaborazioni coordinate e continuative sanitarie e sociosanitarie da privato	167.030	69.495
BA1430	B.2.A.15.3.E) Lavoro interinale - area sanitaria	-	-
BA1440	B.2.A.15.3.F) Altre collaborazioni e prestazioni di lavoro - area sanitaria	1.478.189	769.475
BA1450	B.2.A.15.4) Rimborso oneri stipendiali del personale sanitario in comando	52.725	-
BA1460	B.2.A.15.4.A) Rimborso oneri stipendiali personale sanitario in comando da Aziende sanitarie pubbliche della Regione	-	-
BA1470	B.2.A.15.4.B) Rimborso oneri stipendiali personale sanitario in comando da Regioni, soggetti pubblici e da Università	47.449	-
BA1480	B.2.A.15.4.C) Rimborso oneri stipendiali personale sanitario in comando da aziende di altre Regioni (Extraregione)	5.277	-
BA1490	B.2.A.16) Altri servizi sanitari e sociosanitari a rilevanza sanitaria	2.195.336	238.546
BA1500	B.2.A.16.1) Altri servizi sanitari e sociosanitari a rilevanza sanitaria da pubblico - Aziende sanitarie pubbliche della Regione	20.000	-
BA1510	B.2.A.16.2) Altri servizi sanitari e sociosanitari a rilevanza sanitaria da pubblico - Altri soggetti pubblici della Regione	-	-
BA1520	B.2.A.16.3) Altri servizi sanitari e sociosanitari a rilevanza sanitaria da pubblico (Extraregione)	16.399	-
BA1530	B.2.A.16.4) Altri servizi sanitari da privato	2.158.937	238.546
BA1540	B.2.A.16.5) Costi per servizi sanitari - Mobilità internazionale passiva	-	-
BA1541	B.2.A.16.6) Costi per servizi sanitari - Mobilità internazionale passiva rilevata dalle ASL	-	-
BA1542	B.2.A.16.7) Costi per prestazioni sanitarie erogate da aziende sanitarie estere (fatturate direttamente)	-	-
18b	Servizi Non Sanitari	50.229.600	2.035.429
BA1570	B.2.B.1) Servizi non sanitari	36.861.933	1.685.143
BA1580	B.2.B.1.1) Lavanderia	1.551.680	159.735
BA1590	B.2.B.1.2) Pulizia	4.308.191	228.679
BA1600	B.2.B.1.3) Mensa	2.526.102	118.587
BA1601	B.2.B.1.3.A) Mensa dipendenti	673.250	-
BA1602	B.2.B.1.3.B) Mensa degenti	1.852.852	118.587
BA1610	B.2.B.1.4) Riscaldamento	4.885.399	-

VOCE	Aggregazioni codice CE ed. 2020	CE IV TRIMESTRE 2020 "TOTALE"	di cui CE IV TRIMESTRE 2020 - Codice "COV20"
BA1620	B.2.B.1.5) Servizi di assistenza informatica	4.125.713	147.132
BA1630	B.2.B.1.6) Servizi trasporti (non sanitari)	457.677	212.772
BA1640	B.2.B.1.7) Smaltimento rifiuti	1.203.380	138.958
BA1650	B.2.B.1.8) UtENZE telefoniche	148.436	-
BA1660	B.2.B.1.9) UtENZE elettricità	3.260.275	-
BA1670	B.2.B.1.10) Altre utenze	403.324	-
BA1680	B.2.B.1.11) Premi di assicurazione	3.292.909	-
BA1690	B.2.B.1.11.A) Premi di assicurazione - R.C. Professionale	2.932.378	-
BA1700	B.2.B.1.11.B) Premi di assicurazione - Altri premi assicurativi	360.531	-
BA1710	B.2.B.1.12) Altri servizi non sanitari	10.698.846	679.280
BA1720	B.2.B.1.12.A) Altri servizi non sanitari da pubblico (Aziende sanitarie pubbliche della Regione)	-	-
BA1730	B.2.B.1.12.B) Altri servizi non sanitari da altri soggetti pubblici	1.500	-
BA1740	B.2.B.1.12.C) Altri servizi non sanitari da privato	10.697.346	679.280
BA1910	B.3) Manutenzione e riparazione (ordinaria esternalizzata)	4.640.730	92.856
BA1920	B.3.A) Manutenzione e riparazione ai fabbricati e loro pertinenze	412.074	-
BA1930	B.3.B) Manutenzione e riparazione agli impianti e macchinari	1.772.495	9.760
BA1940	B.3.C) Manutenzione e riparazione alle attrezzature sanitarie e scientifiche	2.262.412	1.159
BA1950	B.3.D) Manutenzione e riparazione ai mobili e arredi	2.329	-
BA1960	B.3.E) Manutenzione e riparazione agli automezzi	151.905	81.937
BA1970	B.3.F) Altre manutenzioni e riparazioni	39.516	-
BA1980	B.3.G) Manutenzioni e riparazioni da Aziende sanitarie pubbliche della Regione	-	-
BA1990	B.4) Godimento di beni di terzi	6.251.495	128.884
BA2000	B.4.A) Fitti passivi	2.164.235	-
BA2010	B.4.B) Canoni di noleggio	4.087.260	128.884
BA2020	B.4.B.1) Canoni di noleggio - area sanitaria	2.955.808	72.981
BA2030	B.4.B.2) Canoni di noleggio - area non sanitaria	1.131.453	55.903
BA2040	B.4.C) Canoni di leasing	-	-
BA2050	B.4.C.1) Canoni di leasing - area sanitaria	-	-
BA2060	B.4.C.2) Canoni di leasing - area non sanitaria	-	-
BA2061	B.4.D) Canoni di project financing	-	-
BA2070	B.4.E) Locazioni e noleggi da Aziende sanitarie pubbliche della Regione	-	-
BA2530	B.9.C) Altri oneri diversi di gestione	1.108.934	-
BA2540	B.9.C.1) Indennità, rimborso spese e oneri sociali per gli Organi Direttivi e Collegio Sindacale	547.652	-
BA2550	B.9.C.2) Altri oneri diversi di gestione	561.283	-
BA2551	B.9.C.3) Altri oneri diversi di gestione da Aziende sanitarie pubbliche della Regione	-	-
BA2552	B.9.C.4) Altri oneri diversi di gestione - per Autoassicurazione	-	-
BA1750	B.2.B.2) Consulenze, Collaborazioni, Interinale e altre prestazioni di lavoro non sanitarie	1.241.408	123.386
BA1760	B.2.B.2.1) Consulenze non sanitarie da Aziende sanitarie pubbliche della Regione	-	-
BA1770	B.2.B.2.2) Consulenze non sanitarie da Terzi - Altri soggetti pubblici	-	-
BA1780	B.2.B.2.3) Consulenze, Collaborazioni, Interinale e altre prestazioni di lavoro non sanitarie da privato	1.239.121	123.386
BA1790	B.2.B.2.3.A) Consulenze non sanitarie da privato	858.656	-
BA1800	B.2.B.2.3.B) Collaborazioni coordinate e continuative non sanitarie da privato	72.803	31.026
BA1820	B.2.B.2.3.D) Lavoro interinale - area non sanitaria	-	-
BA1830	B.2.B.2.3.E) Altre collaborazioni e prestazioni di lavoro - area non sanitaria	307.663	92.360
BA1831	B.2.B.2.3.F) Altre Consulenze non sanitarie da privato - in attuazione dell'art.79, comma 1 sexies lettera c), del D.L. 112/2008, convertito con legge 133/2008 e della legge 23 dicembre 2009 n. 191	-	-
BA1840	B.2.B.2.4) Rimborso oneri stipendiali del personale non sanitario in comando	2.286	-
BA1850	B.2.B.2.4.A) Rimborso oneri stipendiali personale non sanitario in comando da Aziende sanitarie pubbliche della Regione	-	-

VOCE	Aggregazioni codice CE ed. 2020	CE IV TRIMESTRE 2020 "TOTALE"	di cui CE IV TRIMESTRE 2020 - Codice "COV20"
BA1860	B.2.B.2.4.B) Rimborso oneri stipendiali personale non sanitario in comando da Regione, soggetti pubblici e da Università	2.286	-
BA1870	B.2.B.2.4.C) Rimborso oneri stipendiali personale non sanitario in comando da aziende di altre Regioni (Extraregione)	-	-
BA1880	B.2.B.3) Formazione (esternalizzata e non)	125.098	5.161
BA1890	B.2.B.3.1) Formazione (esternalizzata e non) da pubblico	500	-
BA1900	B.2.B.3.2) Formazione (esternalizzata e non) da privato	124.598	5.161
19	Prestazioni da privato	184.553.099	3.697.909
19a	Medicina di base	35.373.499	26.449
BA0420	B.2.A.1.1) - da convenzione	35.373.499	26.449
BA0430	B.2.A.1.1.A) Costi per assistenza MMG	25.222.328	-
BA0440	B.2.A.1.1.B) Costi per assistenza PLS	5.090.815	-
BA0450	B.2.A.1.1.C) Costi per assistenza Continuità assistenziale	4.513.731	26.449
BA0460	B.2.A.1.1.D) Altro (medicina dei servizi, psicologi, medici 118, ecc)	546.626	-
19b	Farmaceutica Convenzionata	46.107.577	-
BA0500	B.2.A.2.1) - da convenzione	46.107.577	-
19c	Sumai - specialistica convenzionata interna	4.302.384	9.647
BA0570	B.2.A.3.7) - da privato - Medici SUMAI	4.302.384	9.647
19d	Assistenza specialistica da privato	4.013.825	192.181
BA0580	B.2.A.3.8) - da privato	3.933.282	192.181
BA0590	B.2.A.3.8.A) Servizi sanitari per assistenza specialistica da IRCCS privati e Policlinici privati	510.613	-
BA0591	B.2.A.3.8.B) Servizi sanitari per prestazioni di pronto soccorso non seguite da ricovero - da IRCCS privati e Policlinici privati	-	-
BA0600	B.2.A.3.8.C) Servizi sanitari per assistenza specialistica da Ospedali Classificati privati	-	-
BA0601	B.2.A.3.8.D) Servizi sanitari per prestazioni di pronto soccorso non seguite da ricovero - da Ospedali Classificati privati	-	-
BA0610	B.2.A.3.8.E) Servizi sanitari per assistenza specialistica da Case di Cura private	835.976	-
BA0611	B.2.A.3.8.F) Servizi sanitari per prestazioni di pronto soccorso non seguite da ricovero - da Case di Cura private	-	-
BA0620	B.2.A.3.8.G) Servizi sanitari per assistenza specialistica da altri privati	2.586.692	192.181
BA0621	B.2.A.3.8.H) Servizi sanitari per prestazioni di pronto soccorso non seguite da ricovero - da altri privati	-	-
BA0630	B.2.A.3.9) - da privato per cittadini non residenti - Extraregione (mobilità attiva in compensazione)	80.543	-
BA0631	B.2.A.3.10) Servizi sanitari per prestazioni di pronto soccorso non seguite da ricovero - da privato per cittadini non residenti - Extraregione (mobilità attiva in compensazione)	-	-
19e	Assistenza Riabilitativa da privato	19.954.856	1.640.012
BA0680	B.2.A.4.4) - da privato (intraregionale)	18.485.932	1.640.012
BA0690	B.2.A.4.5) - da privato (extraregionale)	1.468.924	-
19f	Assistenza Ospedaliera da privato	13.581.063	1.730.471
BA0840	B.2.A.7.4) - da privato	13.581.063	1.730.471
BA0850	B.2.A.7.4.A) Servizi sanitari per assistenza ospedaliera da IRCCS privati e Policlinici privati	-	-
BA0860	B.2.A.7.4.B) Servizi sanitari per assistenza ospedaliera da Ospedali Classificati privati	-	-
BA0870	B.2.A.7.4.C) Servizi sanitari per assistenza ospedaliera da Case di Cura private	12.510.196	751.877
BA0880	B.2.A.7.4.D) Servizi sanitari per assistenza ospedaliera da altri privati	1.070.868	978.593
BA0890	B.2.A.7.5) - da privato per cittadini non residenti - Extraregione (mobilità attiva in compensazione)	-	-
19g	Altre Prestazioni da privato	37.910.799	95.028
BA0950	B.2.A.8.5) - da privato (extraregionale)	356.862	-
BA1000	B.2.A.9.4) - da privato (intraregionale)	3.786.090	-
BA1010	B.2.A.9.5) - da privato (extraregionale)	-	-
BA1020	B.2.A.9.6) - da privato per cittadini non residenti - Extraregione (mobilità attiva in compensazione)	-	-
BA1070	B.2.A.10.4) - da privato	724.274	-
BA1080	B.2.A.10.5) - da privato per cittadini non residenti - Extraregione (mobilità attiva in compensazione)	-	-

VOCE	Aggregazioni codice CE ed. 2020	CE IV TRIMESTRE 2020 "TOTALE"	di cui CE IV TRIMESTRE 2020 - Codice "COV20"
BA1130	B.2.A.11.4) - da privato	7.928	-
BA1180	B.2.A.12.5) - da privato (intra-regionale)	31.490.970	95.028
BA1190	B.2.A.12.6) - da privato (extra-regionale)	603.742	-
BA1240	B.2.A.13.4) Compartecipazione al personale per att. libero professionale intramoenia - Consulenze (ex art. 55 c.1 lett. c), d) ed ex Art. 57-58)	940.932	-
BA1250	B.2.A.13.5) Compartecipazione al personale per att. libero professionale intramoenia - Consulenze (ex art. 55 c.1 lett. c), d) ed ex Art. 57-58) (Aziende sanitarie pubbliche della Regione)	-	-
19h	Assistenza Integrativa e Protesica da privato	12.893.068	4.121
BA0740	B.2.A.5) Acquisti servizi sanitari per assistenza integrativa - B.2.A.5.4) - da privato	6.325.134	-
BA0790	B.2.A.6) Acquisti servizi sanitari per assistenza protesica - B.2.A.6.4) - da privato	6.567.934	4.121
19i	Assistenza Psichiatria residenziale e semiresidenziale da Privato - (intra-regionale)	10.416.026	-
BA0940	B.2.A.8) Acquisto prestazioni di psichiatria residenziale e semiresidenziale- B.2.A.8.4) da privato (intra-regionale)	10.416.026	-
20	Prestazioni da pubblico	13.615	-
BA0550	B.2.A.3.3) - da pubblico (altri soggetti pubbl. della Regione)	-	-
BA0551	B.2.A.3.4) prestazioni di pronto soccorso non seguite da ricovero - da pubblico (altri soggetti pubbl. della Regione)	-	-
BA0660	B.2.A.4.2) - da pubblico (altri soggetti pubbl. della Regione)	-	-
BA0670	B.2.A.4.3) - da pubblico (Extra-regione) non soggetti a compensazione	-	-
BA0720	B.2.A.5.2) - da pubblico (altri soggetti pubbl. della Regione)	-	-
BA0770	B.2.A.6.2) - da pubblico (altri soggetti pubbl. della Regione)	-	-
BA0820	B.2.A.7.2) - da pubblico (altri soggetti pubbl. della Regione)	-	-
BA0920	B.2.A.8.2) - da pubblico (altri soggetti pubbl. della Regione)	-	-
BA0930	B.2.A.8.3) - da pubblico (Extra-regione) - non soggette a compensazione	-	-
BA0980	B.2.A.9.2) - da pubblico (altri soggetti pubbl. della Regione)	-	-
BA1050	B.2.A.10.2) - da pubblico (altri soggetti pubbl. della Regione)	-	-
BA1110	B.2.A.11.2) - da pubblico (altri soggetti pubbl. della Regione)	-	-
BA1160	B.2.A.12.2) - da pubblico (altri soggetti pubblici della Regione)	13.615	-
BA1170	B.2.A.12.4) - da pubblico (Extra-regione) non soggette a compensazione	-	-
21	Accantonamenti	20.465.962	5.540.616
BA2690	B.14) Accantonamenti dell'esercizio	20.465.962	5.540.616
BA2700	B.14.A) Accantonamenti per rischi	6.780.000	-
BA2710	B.14.A.1) Accantonamenti per cause civili ed oneri processuali	5.481.879	-
BA2720	B.14.A.2) Accantonamenti per contenzioso personale dipendente	918.121	-
BA2730	B.14.A.3) Accantonamenti per rischi connessi all'acquisto di prestazioni sanitarie da privato	-	-
BA2740	B.14.A.4) Accantonamenti per copertura diretta dei rischi (autoassicurazione)	-	-
BA2741	B.14.A.5) Accantonamenti per franchigia assicurativa	-	-
BA2750	B.14.A.6) Altri accantonamenti per rischi	-	-
BA2751	B.14.A.7) Accantonamenti per interessi di mora	380.000	-
BA2760	B.14.B) Accantonamenti per premio di operosità (SUMAI)	337.360	-
BA2770	B.14.C) Accantonamenti per quote inutilizzate di contributi finalizzati e vincolati	5.944.850	5.540.616
BA2771	B.14.C.1) Accantonamenti per quote inutilizzate contributi da Regione e Prov. Aut. per quota F.S. indistinto finalizzato	5.540.616	5.540.616
BA2780	B.14.C.2) Accantonamenti per quote inutilizzate contributi da Regione e Prov. Aut. per quota F.S. vincolato	-	-
BA2790	B.14.C.3) Accantonamenti per quote inutilizzate contributi da soggetti pubblici (extra fondo) vincolati	-	-
BA2800	B.14.C.4) Accantonamenti per quote inutilizzate contributi da soggetti pubblici per ricerca	-	-
BA2810	B.14.C.5) Accantonamenti per quote inutilizzate contributi vincolati da privati	404.234	-
BA2811	B.14.C.6) Accantonamenti per quote inutilizzate contributi da soggetti privati per ricerca	-	-
BA2820	B.14.D) Altri accantonamenti	7.403.752	-
BA2840	B.14.D.1) Acc. Rinnovi convenzioni MMG/PLS/MCA	719.043	-
BA2850	B.14.D.2) Acc. Rinnovi convenzioni Medici Sumai	89.080	-
BA2860	B.14.D.3) Acc. Rinnovi contratti: dirigenza medica	746.712	-

VOCE	Aggregazioni codice CE ed. 2020	CE IV TRIMESTRE 2020 "TOTALE"	di cui CE IV TRIMESTRE 2020 - Codice "COV20"
BA2870	B.14.D.4) Acc. Rinnovi contratt.: dirigenza non medica	112.696	-
BA2880	B.14.D.5) Acc. Rinnovi contratt.: comparto	506.363	-
BA2881	B.14.D.6) Acc. per Trattamento di fine rapporto dipendenti	-	-
BA2882	B.14.D.7) Acc. per Trattamenti di quiescenza e simili	-	-
BA2883	B.14.D.8) Acc. per Fondi integrativi pensione	-	-
BA2884	B.14.D.9) Acc. Incentivi funzioni tecniche art. 113 D.lgs 50/2016	44.000	-
BA2890	B.14.D.10) Altri accantonamenti	5.185.859	-
22	Oneri Finanziari	1.099.017	-
CA0110	C.3) Interessi passivi	1.099.017	-
CA0120	C.3.A) Interessi passivi su anticipazioni di cassa	-	-
CA0130	C.3.B) Interessi passivi su mutui	-	-
CA0140	C.3.C) Altri interessi passivi	1.099.017	-
CA0150	C.4) Altri oneri	-	-
CA0160	C.4.A) Altri oneri finanziari	-	-
CA0170	C.4.B) Perdite su cambi	-	-
23	Oneri Fiscali (netto irap)	327.404	-
BA2510	B.9.A) Imposte e tasse (escluso IRAP e IRES)	233.819	-
YA0060	Y.2) IRES	93.585	-
YA0070	Y.2.A) IRES su attività istituzionale	93.585	-
YA0080	Y.2.B) IRES su attività commerciale	-	-
YA0090	Y.3) Accantonamento a F.do Imposte (Accertamenti, condoni, ecc.)	-	-
24	Ammortamenti	7.320.332	-
BA2560	Totale Ammortamenti	7.320.332	-
BA2570	B.10) Ammortamenti delle immobilizzazioni immateriali	66.180	-
BA2580	B.11) Ammortamenti delle immobilizzazioni materiali	7.254.152	-
BA2590	B.11.A) Ammortamento dei fabbricati	4.236.263	-
BA2600	B.11.A.1) Ammortamenti fabbricati non strumentali (disponibili)	-	-
BA2610	B.11.A.2) Ammortamenti fabbricati strumentali (indisponibili)	4.236.263	-
BA2620	B.11.B) Ammortamenti delle altre immobilizzazioni materiali	3.017.890	-
25	Mobilità passiva intraregionale	62.143.548	-
BA0061	B.1.A.1.4.1) Emoderivati di produzione regionale da pubblico (Aziende sanitarie pubbliche della Regione) - Mobilità intraregionale	-	-
BA0080	B.1.A.2.1) da pubblico (Aziende sanitarie pubbliche della Regione) - Mobilità intraregionale	485	-
BA0470	B.2.A.1.2) - da pubblico (Aziende sanitarie pubbliche della Regione) - Mobilità intraregionale	-	-
BA0510	B.2.A.2.2) - da pubblico (Aziende sanitarie pubbliche della Regione)- Mobilità intraregionale	-	-
BA0540	B.2.A.3.1) - da pubblico (Aziende sanitarie pubbliche della Regione)	8.226.132	-
BA0541	B.2.A.3.2) prestazioni di pronto soccorso non seguite da ricovero - da pubblico (Aziende sanitarie pubbliche della Regione)	533.213	-
BA0650	B.2.A.4.1) - da pubblico (Aziende sanitarie pubbliche della Regione)	478.943	-
BA0710	B.2.A.5.1) - da pubblico (Aziende sanitarie pubbliche della Regione)	-	-
BA0760	B.2.A.6.1) - da pubblico (Aziende sanitarie pubbliche della Regione)	-	-
BA0810	B.2.A.7.1) - da pubblico (Aziende sanitarie pubbliche della Regione)	34.515.332	-
BA0910	B.2.A.8.1) - da pubblico (Aziende sanitarie pubbliche della Regione)	2.071.386	-
BA0970	B.2.A.9.1) - da pubblico (Aziende sanitarie pubbliche della Regione) - Mobilità intraregionale	13.146.083	-
BA1040	B.2.A.10.1) - da pubblico (Aziende sanitarie pubbliche della Regione) - Mobilità intraregionale	9.391	-
BA1100	B.2.A.11.1) - da pubblico (Aziende sanitarie pubbliche della Regione) - Mobilità intraregionale	289.257	-
BA1150	B.2.A.12.1) - da pubblico (Aziende sanitarie pubbliche della Regione) - Mobilità intraregionale	2.873.325	-
BA1151	B.2.A.12.1.A) Assistenza domiciliare integrata (ADI)	-	-
BA1152	B.2.A.12.1.B) Altre prestazioni socio-sanitarie a rilevanza sanitaria	2.873.325	-
26	Mobilità passiva extraregionale	61.204.049	-

VOCE	Aggregazioni codice CE ed. 2020	CE IV TRIMESTRE 2020 "TOTALE"	di cui CE IV TRIMESTRE 2020 - Codice "COV20"
BA0062	B.1.A.1.4.2) Emoderivati di produzione regionale da pubblico (Aziende sanitarie pubbliche della Regione) - Mobilità extraregionale	-	-
BA0090	B.1.A.2.2) da pubblico (Aziende sanitarie pubbliche extra Regione) – Mobilità extraregionale	-	-
BA0480	B.2.A.1.3) - da pubblico (Aziende sanitarie pubbliche Extraregione) - Mobilità extraregionale	124.374	-
BA0520	B.2.A.2.3) - da pubblico (Extraregione)	432.867	-
BA0560	B.2.A.3.5) - da pubblico (Extraregione)	9.885.431	-
BA0561	B.2.A.3.6) prestazioni di pronto soccorso non seguite da ricovero - da pubblico (Extraregione)	-	-
BA0730	B.2.A.5.3) - da pubblico (Extraregione)	-	-
BA0780	B.2.A.6.3) - da pubblico (Extraregione)	-	-
BA0830	B.2.A.7.3) - da pubblico (Extraregione)	46.909.318	-
BA0990	B.2.A.9.3) - da pubblico (Extraregione)	3.197.083	-
BA1060	B.2.A.10.3) - da pubblico (Extraregione)	148.909	-
BA1120	B.2.A.11.3) - da pubblico (Extraregione)	506.068	-
BA1161	B.2.A.12.3) - da pubblico (Extraregione) - Acquisto di Altre prestazioni sociosanitarie a rilevanza sanitaria erogate a soggetti pubblici Extraregione	-	-
BA1550	B.2.A.17) Costi GSA per differenziale saldo mobilità interregionale	-	-
27	Saldo Poste Straordinarie	- 3.119.504	-
EA0010	E.1) Proventi straordinari	3.454.764	-
EA0020	E.1.A) Plusvalenze	-	-
EA0030	E.1.B) Altri proventi straordinari	3.454.764	-
EA0040	E.1.B.1) Proventi da donazioni e liberalità diverse	27.700	-
EA0050	E.1.B.2) Sopravvenienze attive	359.941	-
EA0051	E.1.B.2.1) Sopravvenienze attive per quote F.S. vincolato	-	-
EA0060	E.1.B.2.2) Sopravvenienze attive v/Aziende sanitarie pubbliche della Regione	44.676	-
EA0070	E.1.B.2.3) Sopravvenienze attive v/terzi	315.265	-
EA0080	E.1.B.2.3.A) Sopravvenienze attive v/terzi relative alla mobilità extraregionale	-	-

VOCE	Aggregazioni codice CE ed. 2020	CE IV TRIMESTRE 2020 "TOTALE"	di cui CE IV TRIMESTRE 2020 - Codice "COV20"
EA0090	E.1.B.2.3.B) Sopravvenienze attive v/terzi relative al personale	-	-
EA0100	E.1.B.2.3.C) Sopravvenienze attive v/terzi relative alle convenzioni con medici di base	-	-
EA0110	E.1.B.2.3.D) Sopravvenienze attive v/terzi relative alle convenzioni per la specialistica	-	-
EA0120	E.1.B.2.3.E) Sopravvenienze attive v/terzi relative all'acquisto prestaz. sanitarie da operatori accreditati	-	-
EA0130	E.1.B.2.3.F) Sopravvenienze attive v/terzi relative all'acquisto di beni e servizi	57.409	-
EA0140	E.1.B.2.3.G) Altre sopravvenienze attive v/terzi	257.856	-
EA0150	E.1.B.3) Insussistenze attive	3.062.497	-
EA0160	E.1.B.3.1) Insussistenze attive v/Aziende sanitarie pubbliche della Regione	-	-
EA0170	E.1.B.3.2) Insussistenze attive v/terzi	3.062.497	-
EA0180	E.1.B.3.2.A) Insussistenze attive v/terzi relative alla mobilità extraregionale	-	-
EA0190	E.1.B.3.2.B) Insussistenze attive v/terzi relative al personale	-	-
EA0200	E.1.B.3.2.C) Insussistenze attive v/terzi relative alle convenzioni con medici di base	-	-
EA0210	E.1.B.3.2.D) Insussistenze attive v/terzi relative alle convenzioni per la specialistica	-	-
EA0220	E.1.B.3.2.E) Insussistenze attive v/terzi relative all'acquisto prestaz. sanitarie da operatori accreditati	239.424	-
EA0230	E.1.B.3.2.F) Insussistenze attive v/terzi relative all'acquisto di beni e servizi	390.938	-
EA0240	E.1.B.3.2.G) Altre insussistenze attive v/terzi	2.432.135	-
EA0250	E.1.B.4) Altri proventi straordinari	4.626	-
EA0260	E.2) Oneri straordinari	1.487.558	-
EA0270	E.2.A) Minusvalenze	-	-
EA0280	E.2.B) Altri oneri straordinari	1.487.558	-
EA0290	E.2.B.1) Oneri tributari da esercizi precedenti	-	-
EA0300	E.2.B.2) Oneri da cause civili ed oneri processuali	-	-
EA0310	E.2.B.3) Sopravvenienze passive	1.177.505	-
EA0320	E.2.B.3.1) Sopravvenienze passive v/Aziende sanitarie pubbliche della Regione	2.710	-
EA0330	E.2.B.3.1.A) Sopravvenienze passive v/Aziende sanitarie pubbliche relative alla mobilità intraregionale	-	-
EA0340	E.2.B.3.1.B) Altre sopravvenienze passive v/Aziende sanitarie pubbliche della Regione	2.710	-
EA0350	E.2.B.3.2) Sopravvenienze passive v/terzi	1.174.794	-
EA0360	E.2.B.3.2.A) Sopravvenienze passive v/terzi relative alla mobilità extraregionale	1.208	-
EA0370	E.2.B.3.2.B) Sopravvenienze passive v/terzi relative al personale	22.386	-
EA0380	E.2.B.3.2.B.1) Soprav. passive v/terzi relative al personale - dirigenza medica	4.624	-
EA0390	E.2.B.3.2.B.2) Soprav. passive v/terzi relative al personale - dirigenza non medica	2.264	-
EA0400	E.2.B.3.2.B.3) Soprav. passive v/terzi relative al personale - comparto	15.498	-
EA0410	E.2.B.3.2.C) Sopravvenienze passive v/terzi relative alle convenzioni con medici di base	87.088	-
EA0420	E.2.B.3.2.D) Sopravvenienze passive v/terzi relative alle convenzioni per la specialistica	59.164	-
EA0430	E.2.B.3.2.E) Sopravvenienze passive v/terzi relative all'acquisto prestaz. sanitarie da operatori accreditati	-	-
EA0440	E.2.B.3.2.F) Sopravvenienze passive v/terzi relative all'acquisto di beni e servizi	448.953	-
EA0450	E.2.B.3.2.G) Altre sopravvenienze passive v/terzi	555.996	-
EA0460	E.2.B.4) Insussistenze passive	310.053	-
EA0461	E.2.B.4.1) Insussistenze passive per quote F.S. vincolato	-	-
EA0470	E.2.B.4.2) Insussistenze passive v/Aziende sanitarie pubbliche della Regione	-	-
EA0480	E.2.B.4.3) Insussistenze passive v/terzi	310.053	-
EA0490	E.2.B.4.3.A) Insussistenze passive v/terzi relative alla mobilità extraregionale	-	-
EA0500	E.2.B.4.3.B) Insussistenze passive v/terzi relative al personale	-	-
EA0510	E.2.B.4.3.C) Insussistenze passive v/terzi relative alle convenzioni con medici di base	-	-
EA0520	E.2.B.4.3.D) Insussistenze passive v/terzi relative alle convenzioni per la specialistica	-	-
EA0530	E.2.B.4.3.E) Insussistenze passive v/terzi relative all'acquisto prestaz. sanitarie da operatori accreditati	-	-
EA0540	E.2.B.4.3.F) Insussistenze passive v/terzi relative all'acquisto di beni e servizi	30.089	-
EA0550	E.2.B.4.3.G) Altre insussistenze passive v/terzi	279.964	-
EA0560	E.2.B.5) Altri oneri straordinari	-	-

VOCE	Aggregazioni codice CE ed. 2020	CE IV TRIMESTRE 2020 "TOTALE"	di cui CE IV TRIMESTRE 2020 - Codice "COV20"
BA2660	B.13) Variazione delle rimanenze	- 1.152.297	-
BA2670	B.13.A) Variazione rimanenze sanitarie	- 1.208.362	-
BA2671	B.13.A.1) Prodotti farmaceutici ed emoderivati	- 434.227	-
BA2672	B.13.A.2) Sangue ed emocomponenti	-	-
BA2673	B.13.A.3) Dispositivi medici	- 858.630	-
BA2674	B.13.A.4) Prodotti dietetici	- 3.823	-
BA2675	B.13.A.5) Materiali per la profilassi (vaccini)	- 116.220	-
BA2676	B.13.A.6) Prodotti chimici	-	-
BA2677	B.13.A.7) Materiali e prodotti per uso veterinario	- 757	-
BA2678	B.13.A.8) Altri beni e prodotti sanitari	- 36.305	-
BA2680	B.13.B) Variazione rimanenze non sanitarie	- 56.065	-
BA2681	B.13.B.1) Prodotti alimentari	- 388	-
BA2682	B.13.B.2) Materiali di guardaroba, di pulizia, e di convivenza in genere	- 565	-
BA2683	B.13.B.3) Combustibili, carburanti e lubrificanti	-	-
BA2684	B.13.B.4) Supporti informatici e cancelleria	- 48.849	-
BA2685	B.13.B.5) Materiale per la manutenzione	-	-
BA2686	B.13.B.6) Altri beni e prodotti non sanitari	- 8.168	-
28	Rivalutazioni e Svalutazioni	-	-
DA0010	D.1) Rivalutazioni	-	-
DA0020	D.2) Svalutazioni	-	-
BA2630	B.12) Svalutazione delle immobilizzazioni e dei crediti	-	-
BA2640	B.12.A) Svalutazione delle immobilizzazioni immateriali e materiali	-	-
BA2650	B.12.B) Svalutazione dei crediti	-	-
BA2520	B.9.B) Perdite su crediti	-	-
29	Saldo intramoenia	58.699	-
AA0680	A.4.D.1) Ricavi per prestazioni sanitarie intramoenia - Area ospedaliera	- 310.761	-
AA0690	A.4.D.2) Ricavi per prestazioni sanitarie intramoenia - Area specialistica	- 1.693.770	-
AA0700	A.4.D.3) Ricavi per prestazioni sanitarie intramoenia - Area sanità pubblica	-	-
AA0730	A.4.D.6) Ricavi per prestazioni sanitarie intramoenia - Altro	-	-
AA0740	A.4.D.7) Ricavi per prestazioni sanitarie intramoenia - Altro (Aziende sanitarie pubbliche della Regione)	-	-
BA1210	B.2.A.13.1) Compartecipazione al personale per att. libero professionale intramoenia - Area ospedaliera	- 48.586	-
BA1220	B.2.A.13.2) Compartecipazione al personale per att. libero professionale intramoenia - Area specialistica	- 2.014.643	-
BA1230	B.2.A.13.3) Compartecipazione al personale per att. libero professionale intramoenia - Area sanità pubblica	-	-
BA1260	B.2.A.13.6) Compartecipazione al personale per att. libero professionale intramoenia - Altro	-	-
BA1270	B.2.A.13.7) Compartecipazione al personale per att. libero professionale intramoenia - Altro (Aziende sanitarie pubbliche della Regione)	-	-
30 = 15+16+17+18+19+ 20+21+22+23+24+ 25+26+27+28+29	TOTALE COSTI	649.843.188	25.375.272
14-30	RISULTATO DI ESERCIZIO	-	2.200.489

**Schema SINTETICO conto economico
emergenza Covid-19
CE IV TRIMESTRE 2020/ consuntivo 2020**

Codice Regione	120
Descrizione Regione	LAZIO
Codice Ente	109
Descrizione Ente	ASL VT

RICAVI			CE IV TRIMESTRE 2020 "TOTALE"	di cui CE IV TRIMESTRE 2020 - Codice "COV20"
VOCE		Aggregazioni codice CE ed. 2020		
contributi da Regione e Prov. Aut. per quota F.S. regionale	1	AA0020	594.601.961	22.764.298
rettifica contributi in c/esercizio per destinazione ad investimenti	2	AA0250	- 2.103.478	-
contributi da regione a titolo di copertura LEA	3	AA0080	-	-
contributi da regione a titolo di copertura extra LEA	4	AA0090	-	-
utilizzo fondi per quote inutilizzate contributi di esercizi precedenti	5	AA0270	158.002	-
altri contributi in conto esercizio	6	AA0050-AA0080-AA0090+AA0180+AA0230	3.960.651	-
compartecipazioni	7	AA0940	3.033.360	-
payback	8	AA0890	7.512.517	-
altre entrate	9	AA0440+AA0480+AA0570+AA0600+AA0601+AA0602+AA0660+AA0710+AA0720+AA0760+AA0770+AA0800+AA0840+AA0930+AA1060+CA0010+CA0050	4.859.948	410.486
rettifica contributi in c/esercizio per destinazione ad investimenti - altri contributi	10	AA0260	-	-
costi capitalizzati	11	AA0980+AA1050	6.593.605	-
mobilità attiva intraregionale	12	AA0340	25.049.451	-
mobilità attiva extraregionale	13	AA0460+AA0470+AA0471+AA0490+AA0500+AA0510+AA0520+AA0530+AA0541+AA0542+AA0550+AA0560+AA0561+AA0610	6.177.170	-
TOTALE RICAVI	14 = 1+2+3+4+5+6+ 7+8+9+10+11+ 12+13		649.843.188	23.174.784

COSTI			CE IV TRIMESTRE 2020 "TOTALE"	di cui CE IV TRIMESTRE 2020 - Codice "COV20"
VOCE				
personale	15 = 15a+15b+15c+		158.766.203	7.211.610
Personale ruolo sanitario	15a	BA2090	133.160.930	6.006.904
Personale ruolo professionale	15b	BA2230	691.832	-
Personale ruolo tecnico	15c	BA2320	13.881.185	912.347
Personale ruolo amministrativo	15d	BA2410	11.032.256	292.358
indennità " de maria"	15e	BA1420+BA1810	-	-
irap	16	YA0010	11.299.386	-
beni	17 = 17a+17b		83.762.665	3.670.309

beni sanitari	17a	BA0020-BA0080-BA0090-B0061-B0062	83.176.455	3.611.469
beni non sanitari	17b	BA0310	586.210	58.840
servizi	18 = 18a+18b		61.948.712	5.254.829
servizi sanitari	18a	BA1280+BA1350-BA1420+BA1490	11.719.112	3.219.399
servizi non sanitari	18b	BA1570+BA1910+BA1990+BA2530+BA1750-BA1810+BA1880	50.229.600	2.035.429
prestazioni da privato	19 = 19a+19b+19c+		184.553.099	3.697.909
medicina di base	19a	BA0420	35.373.499	26.449
farmaceutica convenzionata	19b	BA0500	46.107.577	-
sumai - specialistica convenzionata interna	19c	BA0570	4.302.384	9.647
assistenza specialistica da privato	19d	BA0580+BA0630+BA0631	4.013.825	192.181
assistenza riabilitativa da privato	19e	BA0680+BA0690	19.954.856	1.640.012
assistenza ospedaliera da privato	19f	BA0840+BA0890	13.581.063	1.730.471
altre prestazioni da privato	19g	BA0740+BA0790+BA0940 +BA0950+BA1000+BA1010+BA1020+BA1070+BA1080+ BA1130+BA1180+BA1190+BA1240+BA1250	37.910.799	95.028
assistenza integrativa e protesica	19h	BA0740 + BA0790	12.893.068	4.121
assistenza psichiatria residenziale e semiresidenziale (intraregionale)	19i	BA0940	10.416.026	-
prestazioni da pubblico	20	BA0550+BA0551+ BA0660+BA0670+BA0720+BA0770+BA0820+BA0920+BA0930+BA0980+ BA1050+BA1110+BA1160+BA1170	13.615	-
accantonamenti	21	BA2690	20.465.962	5.540.616
oneri finanziari	22	CA0110+CA0150	1.099.017	-
oneri fiscali (netto irap)	23	BA2510+YA0060+YA0090	327.404	-
ammortamenti	24	BA2560	7.320.332	-
mobilità passiva intraregionale	25	BA0061+BA0080+BA0470+BA0510+BA0540+BA0541+BA0650+BA0710+BA0760+BA0810+ BA0910+BA0970+BA1040+BA1100+BA1150+BA1151+BA1152	62.143.548	-
mobilità passiva extraregionale	26	BA0062+BA0090+BA0480+BA0520+BA0560+BA0561+BA0730+BA0780+BA0830+ BA0990+BA1060+BA1120+BA1161+BA11550	61.204.049	-
saldo poste straordinarie	27	-EA0010+EA0260+BA2660	- 3.119.504	-
rivalutazioni e svalutazioni	28	-DA0010+DA0020+BA2630+BA2520	-	-
saldo intramoenia	29	-AA0680-AA0690-AA0700-AA0730-AA0740+BA1210+BA1220+BA1230+BA1260+ BA1270	58.699	-
TOTALE COSTI con poste a saldo	30 = 15+16+17+18+19+20+21+22+23+24+		649.843.188	25.375.272
RISULTATO DI ESERCIZIO	31 = 14-30		-	- 2.200.489

352

E N T R A T E			
FONDO DI CASSA DELL'ESERCIZIO 2019	43.800.110,27	CONTO DI DIRITTO	CONTO DI FATTO
REVERSALI EMESSE	271.575.294,33	271.575.294,33	43.800.110,27
DA RISCOUOTERE			271.575.294,33
A COPERTURA			
RISCOSSIONI DA REGOLARIZZARE CON REVERSALI			
TOTALE DELLE ENTRATE	315.375.404,60	315.375.404,60	315.375.404,60
U S C I T E			
DEFICIENZA DI CASSA DELL'ESERCIZIO 2019		CONTO DI DIRITTO	CONTO DI FATTO
MANDATI EMESSI	261.383.130,25	261.383.130,25	261.383.130,25
PAGATI			
DA PAGARE			
A COPERTURA			
PAGAMENTI DA REGOLARIZZARE CON MANDATI			
TOTALE DELLE USCITE	261.383.130,25	261.383.130,25	261.383.130,25
SALDO RISULTANTE DAL CONTO DI DIRITTO	53.992.274,35		
SALDO RISULTANTE DAL CONTO DI FATTO			53.992.274,35
(QUOTA BANKIT 54.007.831,48 DI CUI VINC.	11.029.473,73)		

FIDO CONCESSO
 ANTICIPAZIONI ACCORDATE 12.250.000,00
 UTILIZZO: ATTUALE
 QUOTA FONDI SPECIALI

Firmato digitalmente da:
 Regina Corradini D'Arienzo
 BNL-GRUPPO BNP PARIBAS
 CRRRG69E70L219Y
 20.04.2021 06:00:23 UTC

Firmato digitalmente da:
 Regina Corradini D'Arienzo
 BNL-GRUPPO BNP PARIBAS
 CRRRG69E70L219Y
 20.04.2021 06:00:23 UTC

BANCA D'ITALIA
Tesoreria dello Stato
Sezione di Viterbo

MOVIMENTI DEL SC/FRUTTIFERO E SC/INFRUTTIFERO RELATIVI AL MESE DI DICEMBRE 2020

ENTE: 0306387 ASL VITERBO

LEGENDA DEI CODICI TRANSAZIONE:

- 041 - OPERAZIONE GENERICA
- 051 - OPERAZIONE DI GIROFONDI SC/INFRUTTIFERO
- 061 - SALDO GIORNALIERO REGOLATO DAL TESORIERE
- 071 - OPERAZIONE DI GIROFONDI SC/FRUTTIFERO
- 141 - CANCELLAZIONE DI OPERAZIONE GENERICA
- 151 - CANCELLAZIONE DI GIROFONDI SC/INFRUTTIFERO
- 161 - CANCELLAZIONE SALDO GIORNALIERO REGOLATO DAL TESORIERE
- 171 - CANCELLAZIONE DI GIROFONDI SC/FRUTTIFERO

LEGENDA DEI CODICI CAUSALE:

- 01 - VERSAMENTO SALDO A CREDITO
- 05 - VERSAMENTO GENERICO SC/FRUTTIFERO
- 10 - VERSAMENTO INTERESSI
- 32 - VERSAMENTO PER GIROFONDI
- 35 - VERSAMENTO GENERICO SC/INFRUTTIFERO
- 55 - AUMENTO IMPORTO SOMME VINCOLATE
- 61 - PRELEVAMENTO SALDO A DEBITO
- 62 - PRELEVAMENTO AUTOMATICO PER GIROFONDI
- 63 - PRELEVAMENTO AUTOMATICO GENERICO
- 65 - DIMINUZIONE IMPORTO SOMME VINCOLATE

NOTE:

* MOVIMENTO ANTERGATO

(1)CONTIENE IN CASO DI CODICI TRAN./CAUS. 51/62 o 71/62 IL CODICE ENTE DESTINATARIO, IL CODICE DELL'AMMINISTRAZIONE DI PROVENIENZA E IL CAPITOLO, 51/32 o 71/32 IL CODICE ENTE CEDENTE, IL CODICE DELL'AMMINISTRAZIONE DI PROVENIENZA E IL CAPITOLO, IN CASO DI CODICE TRAN. 61 IL NUMERO DI GIORNI DELL'ANTICIPAZIONE, IN CASO CODICE TRAN. 41 IL CODICE DELLA AMMINISTRAZIONE DI PROVENIENZA E IL CAPITOLO, IN CASO DI CODICE TRAN. 141, 151, 161, 171 LA DATA DI TRASMISSIONE DEL MOVIMENTO CANCELLATO.

BANCA D'ITALIA
Tesoreria dello Stato
Sezione di Viterbo

MOVIMENTI DEL SC/FRUTTIFERO E SC/INFRUTTIFERO RELATIVI AL MESE DI DICEMBRE 2020

ENTE: 0306387 ASL VITERBO

GG CC	DATA TRAMISS.	SEZ. INIZ.	CODICI TRAN.CAUS.	ENTRATE SC/FRUTTIFERO	ENTRATE SC/INFRUTTIFERO	USCITE SC/FRUTTIFERO	USCITE SC/INFRUTTIFERO	(1)
1	01.12.2020		41 035		153,18			888 0
	01.12.2020		41 035		970,74			888 0
	01.12.2020		61 061				85.584,24	1
	01.12.2020		41 063				30,36	0
						DISPONIBILITA' AL 01.12.2020 :		41.136.492,38
2	02.12.2020		61 001	3.423,33				
	02.12.2020	0348	41 035		80,52			30195 0
						DISPONIBILITA' AL 02.12.2020 :		41.139.996,23
3	03.12.2020		61 001	11.403,84				
	03.12.2020	0348	41 035		122.708,41			6687 0
	03.12.2020	0348	41 035		160.636,46			6687 0
						DISPONIBILITA' AL 03.12.2020 :		41.434.744,94
4	04.12.2020	0348	41 035		41,32			218 1635
	04.12.2020		61 001	60.224,33				
						DISPONIBILITA' AL 04.12.2020 :		41.495.010,59
7	07.12.2020		61 001	16.476,93				
	07.12.2020	0348	41 035		4.898.436,71			6687 0
	07.12.2020	0348	41 035		3.834.372,85			6687 0
	07.12.2020	0348	41 035		4.219.364,66			6687 0
	07.12.2020	0348	41 035		28.434,68			6687 0
	07.12.2020	0348	41 035		8.488,88			6687 0
	07.12.2020	0348	41 035		1.932.692,51			6687 0
	07.12.2020	0348	41 035		1.426.900,76			6687 0
	07.12.2020	0348	41 035		588.232,43			6687 0
	07.12.2020	0348	41 035		1.701.743,00			6687 0
	07.12.2020	0348	41 035		1.202.333,52			6687 0
	07.12.2020	0348	41 035		9.112.000,00			6687 0
						DISPONIBILITA' AL 07.12.2020 :		70.464.487,52
9	09.12.2020		41 035		400,84			218 1635
	09.12.2020		41 035		20,66			218 1635
	09.12.2020		41 035		153,92			218 1635
	09.12.2020		41 035		61,98			218 1635
	09.12.2020		41 035		370,86			218 1635
	09.12.2020		41 035		399,78			218 1635
	09.12.2020		41 035		41,32			218 1635
	09.12.2020		41 035		9,30			218 1635
	09.12.2020		41 035		50,62			218 1635
	09.12.2020		41 035		133,26			218 1635
	09.12.2020		41 035		234,50			218 1635
	09.12.2020		41 035		1.003,10			218 1635
	09.12.2020		41 035		801,64			218 1635
	09.12.2020		41 035		174,58			218 1635
	09.12.2020		41 035		179,76			218 1635
	09.12.2020		41 035		41,32			218 1635
	09.12.2020		41 035		50,62			218 1635
	09.12.2020		41 035		171,48			218 1635
	09.12.2020		51 062			5.000,00		37046 0
	09.12.2020		61 061			86.528,43		2
	09.12.2020		41 063				846.361,97	0
							218,36	0
						DISPONIBILITA' AL 09.12.2020 :		69.530.678,30
10	10.12.2020		61 001	69.947,20				

BANCA D'ITALIA
Tesoreria dello Stato
Sezione di Viterbo

MOVIMENTI DEL SC/FRUTTIFERO E SC/INFRUTTIFERO RELATIVI AL MESE DI DICEMBRE 2020

ENTE: 0306387 ASL VITERBO

GG CC	DATA TRAMISS.	SEZ. INIZ.	CODICI TRAN.CAUS.	ENTRATE SC/FRUTTIFERO	ENTRATE SC/INFRUTTIFERO	USCITE SC/FRUTTIFERO	USCITE SC/INFRUTTIFERO	(1)
	10.12.2020		41 035		1.262,08			888 0
	10.12.2020		41 035		1.865,28			888 0
	10.12.2020		41 035		1.310,50			888 0
	10.12.2020		41 035		1.384,25			888 0
	10.12.2020		41 035		438,01			888 0
	10.12.2020		41 035		1.080,40			888 0
	10.12.2020		41 035		564,10			888 0
	10.12.2020		41 035		1.681,30			888 0
	10.12.2020		41 035		864,82			888 0
	10.12.2020		41 035		642,85			888 0
	10.12.2020		41 035		778,95			888 0
	10.12.2020		41 035		1.721,72			888 0
	10.12.2020		41 035		1.386,20			888 0
	10.12.2020		41 035		20,66			888 0
11	11.12.2020	0348	41 035		80,58	DISPONIBILITA' AL 10.12.2020 :	69.615.626,62	20 1861
	11.12.2020		61 001	16.271,09				
14	14.12.2020	0348	41 035		71,28	DISPONIBILITA' AL 11.12.2020 :	69.631.978,29	218 1635
	14.12.2020		61 001	24.651,39				
15	15.12.2020		41 035		812,60	DISPONIBILITA' AL 14.12.2020 :	69.656.700,96	888 0
	15.12.2020		61 061			110.869,68	4.727.718,68	1
16	16.12.2020	0247	41 035		41,32	DISPONIBILITA' AL 15.12.2020 :	64.818.925,20	62430 0
	16.12.2020	0348	41 035		44,42			18 1635
	16.12.2020		41 035		1.502,46			888 0
	16.12.2020		41 035		191,20			888 0
	16.12.2020		41 063				659.344,66	0
	16.12.2020		41 063				6.894.176,54	0
	16.12.2020		41 063				214,89	0
	16.12.2020		41 063				1.670.198,30	0
	16.12.2020		61 061				221.756,19	1
17	17.12.2020	0348	41 035		15.410,06	DISPONIBILITA' AL 16.12.2020 :	55.375.014,02	6687 0
	17.12.2020		61 061				457.993,26	1
	17.12.2020		41 063				9.009,69	0
	17.12.2020		41 063				616,00	0
	17.12.2020		41 063				0,27	0
18	18.12.2020	0140	41 035		20,66	DISPONIBILITA' AL 17.12.2020 :	54.922.804,86	218 1635
	18.12.2020	0140	41 035		20,66			218 1635
	18.12.2020	0348	41 035		59,92			218 1635
	18.12.2020	0348	41 035		20,66			218 1635
	18.12.2020	0348	41 035		108,40			218 1635
	18.12.2020	0348	41 035		41,32			218 1635
	18.12.2020	0348	41 035		20,66			218 1635
	18.12.2020	0348	41 035		20,66			218 1635
	18.12.2020	0348	41 035		259,22			218 1635
	18.12.2020	0348	41 035		20,66			218 1635
	18.12.2020		61 001	33.465,62				

BANCA D'ITALIA
Tesoreria dello Stato
Sezione di Viterbo

MOVIMENTI DEL SC/FRUTTIFERO E SC/INFRUTTIFERO RELATIVI AL MESE DI DICEMBRE 2020

ENTE: 0306387 ASL VITERBO

GG CC	DATA TRASSMISS.	SEZ. INIZ.	CODICI TRAN.CAUS.	ENTRATE SC/FRUTTIFERO	ENTRATE SC/INFRUTTIFERO	USCITE SC/FRUTTIFERO	USCITE SC/INFRUTTIFERO	(1)
	18.12.2020	0321	41 035		4.927,36			6330 0
21	21.12.2020	0320	41 035		69,22	DISPONIBILITA' AL 18.12.2020 :		54.961.790,66
	21.12.2020	0320	41 035		9,30			218 1635
	21.12.2020		61 001	182.937,88				218 1635
22	22.12.2020		61 001	68.538,18		DISPONIBILITA' AL 21.12.2020 :		55.144.807,06
	22.12.2020		41 035		510,40			888 0
23	23.12.2020		61 001	115.596,22		DISPONIBILITA' AL 22.12.2020 :		55.213.855,64
24	24.12.2020		61 061			DISPONIBILITA' AL 23.12.2020 :		55.329.451,86
						400.537,90	8.333.460,14	1
28	28.12.2020	0348	41 035		551,70	DISPONIBILITA' AL 24.12.2020 :		46.595.453,82
	28.12.2020	0348	41 035		47.872,20			20 1861
	28.12.2020	0348	41 035		662.692,22			6687 0
	28.12.2020	0348	41 035		952.119,61			6687 0
	28.12.2020	0348	41 035		3.691.239,57			6687 0
	28.12.2020	0348	41 035		2.911.134,61			6687 0
	28.12.2020	0348	41 035		185.329,88			6687 0
	28.12.2020		61 061				1.031.929,15	4
	28.12.2020		41 063				1.442,32	0
	28.12.2020		41 063				363,35	0
29	29.12.2020	0311	41 035		41,32	DISPONIBILITA' AL 28.12.2020 :		54.012.658,79
	29.12.2020	0348	41 035		39,26			20 1861
	29.12.2020		61 001	838,84				20 2911
	29.12.2020	0348	41 035		32.508,56			6687 0
	29.12.2020	0348	41 035		1.139,00	DISPONIBILITA' AL 29.12.2020 :		54.047.225,77
30	30.12.2020	0348	41 035		387,86			18 1360
	30.12.2020		61 001	42.886,73		DISPONIBILITA' AL 30.12.2020 :		54.090.500,36
31	31.12.2020	0348	41 035		274,36			18 1360
	31.12.2020	0348	41 035		74,92			20 1861
	31.12.2020		61 061			43.725,57	66.370,19	1
						DISPONIBILITA' AL 31.12.2020 :		53.980.753,88
TOTALI SC/FRUTTIFERO				646.661,58		646.661,58		
TOTALI SC/INFRUTTIFERO					37.766.559,38		25.006.788,56	

BANCA D'ITALIA
 Tesoreria dello Stato
 Sezione di Viterbo

SITUAZIONE RELATIVA AL MESE DI DICEMBRE 2020

ENTE: 0306387 ASL VITERBO

	SC/FRUTTIFERO	SC/INFRUTTIFERO		SOMME VINCOLATE (*)
SITUAZIONE A FINE MESE PRECEDENTE:	0,00	41.220.983,06		0,00
ENTRATE DEL MESE:	646.661,58	37.766.559,38	AUMENTI:	0,00
USCITE DEL MESE:	646.661,58	25.006.788,56	DIMINUZIONI:	0,00
SITUAZIONE A FINE MESE DI RIFERIMENTO:	0,00	53.980.753,88		0,00

LA PRESENTE SITUAZIONE SI INTENDE APPROVATA SE, TRASCORSI 20 GIORNI DALLA DATA DI RICEZIONE DELL'ELABORATO, NON VENGANO FORMULATE ECCEZIONI PER ISCRITTO.

(*) vincoli pignorati eseguiti dalla Tesoreria dello Stato prima del 4 aprile 1993 (entrata in vigore del comma 4-bis dell'art. 1-bis della L. 720/84 che ha esonerato la Tesoreria stessa dall'obbligo di accantonamento, rientrante tra gli obblighi del tesoriere bancario).

Data	Valuta	Addebiti	Accrediti	Descrizione operazioni
18/12/20	18/12/20		106,30	ACCREDITO BOLLETTINO DI C/C QUANTITA' = 6/ DA CUAS VENEZIA
18/12/20	18/12/20	0,34		COMMISSIONI PER ACCREDITO BOLLETTINI QUANTITA' = 1
18/12/20	18/12/20	0,34		ACC. 18/12/2020 CONTO 000010625010 DA CUAS INTERNET
18/12/20	18/12/20	2,04		COMMISSIONI PER ACCREDITO BOLLETTINI QUANTITA' = 1
18/12/20	18/12/20			ACC. 18/12/2020 CONTO 000010625010 DA CUAS BARI
19/12/20	19/12/20		82,10	COMMISSIONI PER ACCREDITO BOLLETTINI QUANTITA' = 6
19/12/20	19/12/20	2,04		ACC. 18/12/2020 CONTO 000010625010 DA CUAS VENEZIA
22/12/20	22/12/20		12,39	ACCREDITO BOLLETTINO DI C/C QUANTITA' = 6/ DA CUAS VENEZIA
22/12/20	22/12/20		142,90	ACCREDITO BOLLETTINO DI C/C QUANTITA' = 1/ DA CANALI TELEMATICI
22/12/20	22/12/20	0,34		ACCREDITO BOLLETTINO DI C/C QUANTITA' = 5/ DA CUAS VENEZIA
22/12/20	22/12/20	1,70		COMMISSIONI PER ACCREDITO BOLLETTINI QUANTITA' = 1
23/12/20	23/12/20		49,33	ACC. 22/12/2020 CONTO 000010625010 DA CUAS INTERNET
23/12/20	23/12/20	1,36		COMMISSIONI PER ACCREDITO BOLLETTINI QUANTITA' = 5
24/12/20	21/12/20		14,46	ACC. 22/12/2020 CONTO 000010625010 DA CUAS VENEZIA
24/12/20	24/12/20		14,46	ACCREDITO BOLLETTINO DI C/C QUANTITA' = 4/ DA CUAS VENEZIA
24/12/20	24/12/20		126,77	ACCREDITO BOLLETTINO DI C/C QUANTITA' = 1/ DA CANALI TELEMATICI
24/12/20	24/12/20	0,34		ACCREDITO BOLLETTINO DI C/C QUANTITA' = 6/ DA CUAS VENEZIA
24/12/20	24/12/20	2,38		COMMISSIONI PER ACCREDITO BOLLETTINI QUANTITA' = 1
28/12/20	28/12/20		52,13	ACC. 24/12/2020 CONTO 000010625010 DA CUAS INTERNET
28/12/20	28/12/20	1,36		COMMISSIONI PER ACCREDITO BOLLETTINI QUANTITA' = 7
29/12/20	29/12/20		14,46	ACC. 24/12/2020 CONTO 000010625010 DA CUAS VENEZIA
29/12/20	29/12/20	0,34		ACCREDITO BOLLETTINO DI C/C QUANTITA' = 4/ DA CUAS VENEZIA
30/12/20	30/12/20		39,24	COMMISSIONI PER ACCREDITO BOLLETTINI QUANTITA' = 4
30/12/20	30/12/20		125,44	ACC. 28/12/2020 CONTO 000010625010 DA CUAS VENEZIA
30/12/20	30/12/20	1,02		ACCREDITO BOLLETTINO DI C/C QUANTITA' = 1/ DA CANALI TELEMATICI
30/12/20	30/12/20	1,36		ACCREDITO BOLLETTINO DI C/C QUANTITA' = 4/ DA CANALI TELEMATICI
31/12/20	31/12/20		0,62	COMMISSIONI PER ACCREDITO BOLLETTINI QUANTITA' = 3
31/12/20	31/12/20		68,24	ACC. 30/12/2020 CONTO 000010625010 DA CUAS VENEZIA
31/12/20	31/12/20	0,34		ACCREDITO BOLLETTINO DI C/C QUANTITA' = 1/ DA CANALI TELEMATICI
31/12/20	31/12/20	1,02		ACCREDITO BOLLETTINO DI C/C QUANTITA' = 3/ DA CUAS VENEZIA
31/12/20	31/12/20		494.732,23	COMMISSIONI PER ACCREDITO BOLLETTINI QUANTITA' = 1
				ACC. 31/12/2020 CONTO 000010625010 DA CUAS INTERNET
				COMMISSIONI PER ACCREDITO BOLLETTINI QUANTITA' = 3
				ACC. 31/12/2020 CONTO 000010625010 DA CUAS VENEZIA
				SALDO FINALE

1500

494717,23

Per i versamenti in c/c la data contabile equivale alla data di accreditamento. L'estratto conto si intende approvato qualora il correntista non invii opposizione scritta a Poste Italiane S.p.A. entro 60 giorni dal suo ricevimento. Gli interessi sono calcolati secondo l'anno civile ed al tasso applicato. Imposta di bollo assolta in modo virtuale
Autorizzazione Direzione Regionale Entrate Lazio n. 623/1977 dell' 8/2/97

Data	Valuta	Addebiti	Accrediti	Descrizione operazioni
19/12/20	19/12/20	1,02		COMMISSIONI PER ACCREDITO BOLLETTINI QUANTITA' = 3 ACC. 19/12/2020 CONTO 0000011439015 DA CUAS VENEZIA
21/12/20	21/12/20		50,00	BONIFICO A VOSTRO FAVORE TRN ATPIITM1 3606492006735600480000100001IT DA A-Tono Payment Institute S.p.A. PER op BLL93181348K9 SRL Gimilk Via S Mar
22/12/20	22/12/20		100,00	ACCREDITO BOLLETTINO DI C/C QUANTITA' = 2/ DA CUAS VENEZIA
22/12/20	22/12/20	0,68		COMMISSIONI PER ACCREDITO BOLLETTINI QUANTITA' = 2 ACC. 22/12/2020 CONTO 0000011439015 DA CUAS VENEZIA
23/12/20	23/12/20		175,50	ACCREDITO BOLLETTINO DI C/C QUANTITA' = 3/ DA CUAS VENEZIA
23/12/20	23/12/20	1,02		COMMISSIONI PER ACCREDITO BOLLETTINI QUANTITA' = 3 ACC. 23/12/2020 CONTO 0000011439015 DA CUAS VENEZIA
24/12/20	24/12/20		50,00	ACCREDITO BOLLETTINO DI C/C QUANTITA' = 1/ DA CANALI TELEMATICI
24/12/20	24/12/20		350,00	ACCREDITO BOLLETTINO DI C/C QUANTITA' = 7/ DA CUAS VENEZIA
24/12/20	24/12/20	0,34		COMMISSIONI PER ACCREDITO BOLLETTINI QUANTITA' = 1 ACC. 24/12/2020 CONTO 0000011439015 DA CUAS INTERNET
24/12/20	24/12/20	2,38		COMMISSIONI PER ACCREDITO BOLLETTINI QUANTITA' = 7 ACC. 24/12/2020 CONTO 0000011439015 DA CUAS VENEZIA
28/12/20	28/12/20		100,00	ACCREDITO BOLLETTINO DI C/C QUANTITA' = 2/ DA CUAS VENEZIA
28/12/20	28/12/20	0,68		COMMISSIONI PER ACCREDITO BOLLETTINI QUANTITA' = 2 ACC. 28/12/2020 CONTO 0000011439015 DA CUAS VENEZIA
29/12/20	29/12/20		100,00	ACCREDITO BOLLETTINO DI C/C QUANTITA' = 2/ DA CUAS VENEZIA
29/12/20	29/12/20	0,68		COMMISSIONI PER ACCREDITO BOLLETTINI QUANTITA' = 2 ACC. 29/12/2020 CONTO 0000011439015 DA CUAS VENEZIA
29/12/20	29/12/20		50,00	BONIFICO A VOSTRO FAVORE TRN BCITITMXXX 030692338080500481450014500IT DA CENTRO ITALIANO DI SOLIDARIETA' S. CRISPIN PER Notifica Reg. CE 852/04
30/12/20	30/12/20		65,16	ACCREDITO BOLLETTINO DI C/C QUANTITA' = 1/ DA CANALI TELEMATICI
30/12/20	30/12/20		100,00	ACCREDITO BOLLETTINO DI C/C QUANTITA' = 2/ DA CUAS VENEZIA
30/12/20	30/12/20	0,34		COMMISSIONI PER ACCREDITO BOLLETTINI QUANTITA' = 1 ACC. 30/12/2020 CONTO 0000011439015 DA CUAS INTERNET
30/12/20	30/12/20	0,68		COMMISSIONI PER ACCREDITO BOLLETTINI QUANTITA' = 2 ACC. 30/12/2020 CONTO 0000011439015 DA CUAS VENEZIA
31/12/20	31/12/20		51,65	ACCREDITO BOLLETTINO DI C/C QUANTITA' = 1/ DA CUAS VENEZIA
31/12/20	31/12/20	0,34		COMMISSIONI PER ACCREDITO BOLLETTINI QUANTITA' = 1 ACC. 31/12/2020 CONTO 0000011439015 DA CUAS VENEZIA
31/12/20			210.319,79	SALDO FINALE

- 15,00

21030479

Per i versamenti in c/c la data contabile equivale alla data di accreditamento. L'estratto conto si intende approvato qualora il correntista non invii opposizione scritta a Poste Italiane S.p.A. entro 60 giorni dal suo ricevimento. Gli interessi sono calcolati secondo l'anno civile ed al tasso applicato. Imposta di bollo assolta in modo virtuale
Autorizzazione Direzione Regionale Entrate Lazio n. 623/1977 dell' 8/2/97

Data	Valuta	Addebiti	Accrediti	Descrizione operazioni
28/12/20	28/12/20	3,90		COMMISSIONI PER ACCREDITO BOLLETTINI QUANTITA' = 13 ACC. 28/12/2020 CONTO 0000011438017 DA CUAS VENEZIA
29/12/20	29/12/20		27,00	ACCREDITO BOLLETTINO DI C/C QUANTITA' = 2/ DA CUAS VENEZIA
29/12/20	29/12/20		64,00	ACCREDITO BOLLETTINO DI C/C QUANTITA' = 3/ DA CANALI TELEMATICI
29/12/20	29/12/20	0,60		COMMISSIONI PER ACCREDITO BOLLETTINI QUANTITA' = 2 ACC. 29/12/2020 CONTO 0000011438017 DA CUAS VENEZIA
29/12/20	29/12/20	0,90		COMMISSIONI PER ACCREDITO BOLLETTINI QUANTITA' = 3 ACC. 29/12/2020 CONTO 0000011438017 DA CUAS INTERNET
29/12/20	29/12/20		28,00	BONIFICO A VOSTRO FAVORE TRN ATPIITM1 3606400641136411480000100001IT DA A-Tono Payment Institute S.p.A. PER op BLL9LKL3K1046 Federici Luigina Via
30/12/20	30/12/20		79,00	ACCREDITO BOLLETTINO DI C/C QUANTITA' = 9/ DA CANALI TELEMATICI
30/12/20	30/12/20		310,65	ACCREDITO BOLLETTINO DI C/C QUANTITA' = 15/ DA CUAS VENEZIA
30/12/20	30/12/20	2,70		COMMISSIONI PER ACCREDITO BOLLETTINI QUANTITA' = 9 ACC. 30/12/2020 CONTO 0000011438017 DA CUAS INTERNET
30/12/20	30/12/20	4,50		COMMISSIONI PER ACCREDITO BOLLETTINI QUANTITA' = 15 ACC. 30/12/2020 CONTO 0000011438017 DA CUAS VENEZIA
31/12/20	31/12/20		135,00	ACCREDITO BOLLETTINO DI C/C QUANTITA' = 8/ DA CANALI TELEMATICI
31/12/20	31/12/20		194,00	ACCREDITO BOLLETTINO DI C/C QUANTITA' = 13/ DA CUAS VENEZIA
31/12/20	31/12/20	2,40		COMMISSIONI PER ACCREDITO BOLLETTINI QUANTITA' = 8 ACC. 31/12/2020 CONTO 0000011438017 DA CUAS INTERNET
31/12/20	31/12/20	3,90		COMMISSIONI PER ACCREDITO BOLLETTINI QUANTITA' = 13 ACC. 31/12/2020 CONTO 0000011438017 DA CUAS VENEZIA
31/12/20	31/12/20		80,00	BONIFICO A VOSTRO FAVORE TRN PAYTITM1 TRN202012310107080000000021435219 DA PayTipper PER INSCRIZIONE ANAGRAFE CANINA N. 10 CANI Flemma Michelin
31/12/20	31/12/20		84,00	BONIFICO A VOSTRO FAVORE TRN ATPIITM1 3606405591636612480000100001IT DA A-Tono Payment Institute S.p.A. PER op BLL9MOJ3G8QP9 Francesco Montorsell
31/12/20	31/12/20		28,00	BONIFICO A VOSTRO FAVORE TRN ATPIITM1 3606403730836604480000100001IT DA A-Tono Payment Institute S.p.A. PER op BLL65V8NW3DQ9 Bacchiocchi Giuseppe
31/12/20			282.542,64	SALDO FINALE

- 15,00
282.527,64

Per i versamenti in c/c la data contabile equivale alla data di accredimento. L'estratto conto si intende approvato qualora il correntista non invii opposizione scritta a Poste Italiane S.p.A. entro 60 giorni dal suo ricevimento. Gli interessi sono calcolati secondo l'anno civile ed al tasso applicato. Imposta di bollo assoluta in modo virtuale
Autorizzazione Direzione Regionale Entrate Lazio n. 623/1977 dell' 8/2/97

BancoPosta

Viale Europa, 175 - 00144 Roma

Posteitaliane S.p.A.

Patrimonio BancoPosta

Codice Fiscale 97103880585 Partita Iva 01114601006

Estratto Conto al 31/12/20

Conto Corrente in EURO n. 10753010

Intestato a: AZIENDA UNITA' SANITARIA
LOCALE VITERBO

Coordinate bancarie

Codice IBAN

IT38 S076 0114 5000 0001 0753 010

Codice BIC/SWIFT

BPPIITRRXXX

CIN	ABI	CAB	N. CONTO
S	07601	14500	000010753010



P_SERV 0046
P2P104904270010011 01 RMD1
31439777 MTA85881005577
9 4 A

AZIENDA U.S.L. VITERBO S.P.I.S.L.L. SERV
.TESORERIA
VIA ENRICO FERMI 15
01100 VITERBO

BancoPosta risponde

Numero Verde 800.00.33.22

Internet poste.it

Data	Valuta	Addebiti	Accrediti	Descrizione operazioni
30/11/20			368.200,68	SALDO INIZIALE
02/12/20	30/11/20	8,19		IMPOSTA DI BOLLO
03/12/20	30/11/20	15,00		TENUTA CONTO ADDEBITO RELATIVO AL PERIODO DI NOVEMBRE 2020
05/12/20	05/12/20		184,28	ACCREDITO BOLLETTINO DI C/C QUANTITA' = 1/ DA CUAS VENEZIA
05/12/20	05/12/20	0,34		COMMISSIONI PER ACCREDITO BOLLETTINI QUANTITA' = 1 ACC. 05/12/2020 CONTO 0000010753010 DA CUAS VENEZIA
31/12/20			368.361,43	SALDO FINALE

- 15,00

368346,43

Posteitaliane

Per conoscere le condizioni economiche e contrattuali del tuo **Conto BancoPosta** consulta i relativi fogli informativi disponibili in **Ufficio Postale** e sul **sito poste.it**

Per i versamenti in c/c la data contabile equivale alla data di accreditamento. L'estratto conto si intende approvato qualora il correntista non invii opposizione scritta a Poste Italiane S.p.A. entro 60 giorni dal suo ricevimento. Gli interessi sono calcolati secondo l'anno civile ed al tasso applicato. Imposta di bollo assolta in modo virtuale
Autorizzazione Direzione Regionale Entrate Lazio n. 623/1977 dell' 8/2/97

BancoPosta

Viale Europa, 175 - 00144 Roma

Posteitaliane S.p.A.

Patrimonio BancoPosta

Codice Fiscale 97103880585 Partita Iva 01114601006

Estratto Conto al 31/12/20

Conto Corrente in EURO n. 11360013

Intestato a: AZIENDA UNITA' SANITARIA
LOCALE VITERBO

Coordinate bancarie

Codice IBAN

IT33 H076 0114 5000 0001 1360 013

Codice BIC/SWIFT

BPPIITRRXXX

CIN	ABI	CAB	N. CONTO
H	07601	14500	000011360013



P_SERV 0046
P2P1049D4270010011 01 RMO1
31439777 MTA85881005576
10 4 A

AZIENDA U.S.L. VITERBO-SEZ.1 SERVIZIO TE
SORERIA
VIA ENRICO FERMI 15
01100 VITERBO

BancoPosta risponde

Numero Verde 800.00.33.22

Internet poste.it

Data	Valuta	Addebiti	Accrediti	Descrizione operazioni
30/11/20			40.250,81	SALDO INIZIALE
02/12/20	30/11/20	8,19		IMPOSTA DI BOLLO
03/12/20	30/11/20	15,00		TENUTA CONTO ADDEBITO RELATIVO AL PERIODO DI NOVEMBRE 2020
31/12/20			40.227,62	SALDO FINALE

- 15,00

40.212,62

Posteitaliane

Per conoscere le condizioni economiche e contrattuali del tuo **Conto BancoPosta** consulta i relativi fogli informativi disponibili in **Ufficio Postale** e sul **sito poste.it**

Per i versamenti in c/c la data contabile equivale alla data di accreditamento. L'estratto conto si intende approvato qualora il correntista non invii opposizione scritta a Poste Italiane S.p.A. entro 60 giorni dal suo ricevimento. Gli interessi sono calcolati secondo l'anno civile ed al tasso applicato. Imposta di bollo assolta in modo virtuale
Autorizzazione Direzione Regionale Entrate Lazio n. 623/1977 dell' 8/2/97

Data	Valuta	Addebiti	Accrediti	Descrizione operazioni
10/12/20	10/12/20	0,34		COMMISSIONI PER ACCREDITO BOLLETTINI QUANTITA' = 1 ACC. 10/12/2020 CONTO 0000010574010 DA CUAS INTERNET
10/12/20	10/12/20	0,68		COMMISSIONI PER ACCREDITO BOLLETTINI QUANTITA' = 2 ACC. 10/12/2020 CONTO 0000010574010 DA CUAS VENEZIA
12/12/20	12/12/20		14,46	ACCREDITO BOLLETTINO DI C/C QUANTITA' = 1/ DA CUAS VENEZIA
12/12/20	12/12/20	0,34		COMMISSIONI PER ACCREDITO BOLLETTINI QUANTITA' = 1 ACC. 12/12/2020 CONTO 0000010574010 DA CUAS VENEZIA
15/12/20	15/12/20		14,46	ACCREDITO BOLLETTINO DI C/C QUANTITA' = 1/ DA CUAS VENEZIA
15/12/20	15/12/20		14,46	ACCREDITO BOLLETTINO DI C/C QUANTITA' = 1/ DA CANALI TELEMATICI
15/12/20	15/12/20	0,34		COMMISSIONI PER ACCREDITO BOLLETTINI QUANTITA' = 1 ACC. 15/12/2020 CONTO 0000010574010 DA CUAS INTERNET
15/12/20	15/12/20	0,34		COMMISSIONI PER ACCREDITO BOLLETTINI QUANTITA' = 1 ACC. 15/12/2020 CONTO 0000010574010 DA CUAS VENEZIA
16/12/20	16/12/20		28,92	ACCREDITO BOLLETTINO DI C/C QUANTITA' = 2/ DA CUAS VENEZIA
16/12/20	16/12/20	0,68		COMMISSIONI PER ACCREDITO BOLLETTINI QUANTITA' = 2 ACC. 16/12/2020 CONTO 0000010574010 DA CUAS VENEZIA
17/12/20	17/12/20		14,46	ACCREDITO BOLLETTINO DI C/C QUANTITA' = 1/ DA CUAS VENEZIA
17/12/20	17/12/20	0,34		COMMISSIONI PER ACCREDITO BOLLETTINI QUANTITA' = 1 ACC. 17/12/2020 CONTO 0000010574010 DA CUAS VENEZIA
19/12/20	19/12/20		55,98	ACCREDITO BOLLETTINO DI C/C QUANTITA' = 4/ DA CUAS VENEZIA
19/12/20	19/12/20	1,36		COMMISSIONI PER ACCREDITO BOLLETTINI QUANTITA' = 4 ACC. 19/12/2020 CONTO 0000010574010 DA CUAS VENEZIA
22/12/20	22/12/20		27,06	ACCREDITO BOLLETTINO DI C/C QUANTITA' = 2/ DA CUAS VENEZIA
22/12/20	22/12/20	0,68		COMMISSIONI PER ACCREDITO BOLLETTINI QUANTITA' = 2 ACC. 22/12/2020 CONTO 0000010574010 DA CUAS VENEZIA
23/12/20	23/12/20		28,92	ACCREDITO BOLLETTINO DI C/C QUANTITA' = 2/ DA CUAS VENEZIA
23/12/20	23/12/20	0,68		COMMISSIONI PER ACCREDITO BOLLETTINI QUANTITA' = 2 ACC. 23/12/2020 CONTO 0000010574010 DA CUAS VENEZIA
24/12/20	24/12/20		28,92	ACCREDITO BOLLETTINO DI C/C QUANTITA' = 2/ DA CUAS VENEZIA
24/12/20	24/12/20	0,68		COMMISSIONI PER ACCREDITO BOLLETTINI QUANTITA' = 2 ACC. 24/12/2020 CONTO 0000010574010 DA CUAS VENEZIA
28/12/20	28/12/20		28,92	ACCREDITO BOLLETTINO DI C/C QUANTITA' = 2/ DA CUAS VENEZIA
28/12/20	28/12/20	0,68		COMMISSIONI PER ACCREDITO BOLLETTINI QUANTITA' = 2 ACC. 28/12/2020 CONTO 0000010574010 DA CUAS VENEZIA
30/12/20	30/12/20		43,38	ACCREDITO BOLLETTINO DI C/C QUANTITA' = 3/ DA CUAS VENEZIA
30/12/20	30/12/20	1,02		COMMISSIONI PER ACCREDITO BOLLETTINI QUANTITA' = 3 ACC. 30/12/2020 CONTO 0000010574010 DA CUAS VENEZIA
31/12/20	31/12/20		14,46	ACCREDITO BOLLETTINO DI C/C QUANTITA' = 1/ DA CANALI TELEMATICI
31/12/20	31/12/20		43,38	ACCREDITO BOLLETTINO DI C/C QUANTITA' = 3/ DA CUAS VENEZIA
31/12/20	31/12/20	0,34		COMMISSIONI PER ACCREDITO BOLLETTINI QUANTITA' = 1 ACC. 31/12/2020 CONTO 0000010574010 DA CUAS INTERNET
31/12/20	31/12/20	1,02		COMMISSIONI PER ACCREDITO BOLLETTINI QUANTITA' = 3 ACC. 31/12/2020 CONTO 0000010574010 DA CUAS VENEZIA
31/12/20			37.368,48	SALDO FINALE

-15,00
37353,48

Per i versamenti in c/c la data contabile equivale alla data di accredito. L'estratto conto si intende approvato qualora il correntista non invii opposizione scritta a Poste Italiane S.p.A. entro 60 giorni dal suo ricevimento. Gli interessi sono calcolati secondo l'anno civile ed al tasso applicato. Imposta di bollo assolta in modo virtuale
Autorizzazione Direzione Regionale Entrate Lazio n. 623/1977 dell' 8/2/97

Data	Valuta	Addebiti	Accrediti	Descrizione operazioni
15/12/20	15/12/20		43,38	ACCREDITO BOLLETTINO DI C/C QUANTITA' = 3/ DA CUAS VENEZIA
15/12/20	15/12/20	1,02		COMMISSIONI PER ACCREDITO BOLLETTINI QUANTITA' = 3 ACC. 15/12/2020 CONTO 0000010626018 DA CUAS VENEZIA
16/12/20	16/12/20		14,46	ACCREDITO BOLLETTINO DI C/C QUANTITA' = 1/7 DA CANALI TELEMATICI
16/12/20	16/12/20		28,92	ACCREDITO BOLLETTINO DI C/C QUANTITA' = 2/7 DA CUAS VENEZIA
16/12/20	16/12/20	0,34		COMMISSIONI PER ACCREDITO BOLLETTINI QUANTITA' = 1 ACC. 16/12/2020 CONTO 0000010626018 DA CUAS INTERNET
16/12/20	16/12/20	0,68		COMMISSIONI PER ACCREDITO BOLLETTINI QUANTITA' = 2 ACC. 16/12/2020 CONTO 0000010626018 DA CUAS VENEZIA
17/12/20	17/12/20		28,92	ACCREDITO BOLLETTINO DI C/C QUANTITA' = 2/7 DA CUAS VENEZIA
17/12/20	17/12/20	0,68		COMMISSIONI PER ACCREDITO BOLLETTINI QUANTITA' = 2 ACC. 17/12/2020 CONTO 0000010626018 DA CUAS VENEZIA
18/12/20	18/12/20		14,46	ACCREDITO BOLLETTINO DI C/C QUANTITA' = 1/7 DA CUAS VENEZIA
18/12/20	18/12/20	0,34		COMMISSIONI PER ACCREDITO BOLLETTINI QUANTITA' = 1 ACC. 18/12/2020 CONTO 0000010626018 DA CUAS VENEZIA
19/12/20	19/12/20		14,46	ACCREDITO BOLLETTINO DI C/C QUANTITA' = 1/7 DA CUAS VENEZIA
19/12/20	19/12/20		14,46	ACCREDITO BOLLETTINO DI C/C QUANTITA' = 1/7 DA CANALI TELEMATICI
19/12/20	19/12/20	0,34		COMMISSIONI PER ACCREDITO BOLLETTINI QUANTITA' = 1 ACC. 19/12/2020 CONTO 0000010626018 DA CUAS INTERNET
19/12/20	19/12/20	0,34		COMMISSIONI PER ACCREDITO BOLLETTINI QUANTITA' = 1 ACC. 19/12/2020 CONTO 0000010626018 DA CUAS VENEZIA
22/12/20	22/12/20		14,46	ACCREDITO BOLLETTINO DI C/C QUANTITA' = 1/7 DA CUAS VENEZIA
22/12/20	22/12/20		14,46	ACCREDITO BOLLETTINO DI C/C QUANTITA' = 1/7 DA CANALI TELEMATICI
22/12/20	22/12/20	0,34		COMMISSIONI PER ACCREDITO BOLLETTINI QUANTITA' = 1 ACC. 22/12/2020 CONTO 0000010626018 DA CUAS INTERNET
22/12/20	22/12/20	0,34		COMMISSIONI PER ACCREDITO BOLLETTINI QUANTITA' = 1 ACC. 22/12/2020 CONTO 0000010626018 DA CUAS VENEZIA
24/12/20	24/12/20		14,46	ACCREDITO BOLLETTINO DI C/C QUANTITA' = 1/7 DA CUAS VENEZIA
24/12/20	24/12/20	0,34		COMMISSIONI PER ACCREDITO BOLLETTINI QUANTITA' = 1 ACC. 24/12/2020 CONTO 0000010626018 DA CUAS VENEZIA
28/12/20	28/12/20		28,92	ACCREDITO BOLLETTINO DI C/C QUANTITA' = 2/7 DA CUAS VENEZIA
28/12/20	28/12/20	0,68		COMMISSIONI PER ACCREDITO BOLLETTINI QUANTITA' = 2 ACC. 28/12/2020 CONTO 0000010626018 DA CUAS VENEZIA
30/12/20	30/12/20		14,46	ACCREDITO BOLLETTINO DI C/C QUANTITA' = 1/7 DA CUAS VENEZIA
30/12/20	30/12/20	0,34		COMMISSIONI PER ACCREDITO BOLLETTINI QUANTITA' = 1 ACC. 30/12/2020 CONTO 0000010626018 DA CUAS VENEZIA
31/12/20	31/12/20		28,92	ACCREDITO BOLLETTINO DI C/C QUANTITA' = 2/7 DA CUAS VENEZIA
31/12/20	31/12/20	0,68		COMMISSIONI PER ACCREDITO BOLLETTINI QUANTITA' = 2 ACC. 31/12/2020 CONTO 0000010626018 DA CUAS VENEZIA
31/12/20			22.364,68	SALDO FINALE

-15,00

22.349,68

Per i versamenti in c/c la data contabile equivale alla data di accreditamento. L'estratto conto si intende approvato qualora il correntista non invii opposizione scritta a Poste Italiane S.p.A. entro 60 giorni dal suo ricevimento. Gli interessi sono calcolati secondo l'anno civile ed al tasso applicato. Imposta di bollo assolta in modo virtuale
Autorizzazione Direzione Regionale Entrate Lazio n. 623/1977 dell' 8/2/97

Data	Valuta	Addebiti	Accrediti	Descrizione operazioni
17/12/20	17/12/20		28,92	ACCREDITO BOLLETTINO DI C/C QUANTITA' = 2/ DA CUAS VENEZIA
17/12/20	17/12/20	0,68		COMMISSIONI PER ACCREDITO BOLLETTINI QUANTITA' = 2 ACC. 17/12/2020 CONTO 0000040689002 DA CUAS VENEZIA
18/12/20	18/12/20		12,39	ACCREDITO BOLLETTINO DI C/C QUANTITA' = 1/ DA CUAS VENEZIA
18/12/20	18/12/20	0,34		COMMISSIONI PER ACCREDITO BOLLETTINI QUANTITA' = 1 ACC. 18/12/2020 CONTO 0000040689002 DA CUAS VENEZIA
19/12/20	19/12/20		18,38	ACCREDITO BOLLETTINO DI C/C QUANTITA' = 1/ DA CUAS VENEZIA
19/12/20	19/12/20	0,34		COMMISSIONI PER ACCREDITO BOLLETTINI QUANTITA' = 1 ACC. 19/12/2020 CONTO 0000040689002 DA CUAS VENEZIA
24/12/20	24/12/20		43,38	ACCREDITO BOLLETTINO DI C/C QUANTITA' = 3/ DA CUAS VENEZIA
24/12/20	24/12/20	1,02		COMMISSIONI PER ACCREDITO BOLLETTINI QUANTITA' = 3 ACC. 24/12/2020 CONTO 0000040689002 DA CUAS VENEZIA
28/12/20	28/12/20		14,46	ACCREDITO BOLLETTINO DI C/C QUANTITA' = 1/ DA CUAS VENEZIA
28/12/20	28/12/20	0,34		COMMISSIONI PER ACCREDITO BOLLETTINI QUANTITA' = 1 ACC. 28/12/2020 CONTO 0000040689002 DA CUAS VENEZIA
29/12/20	29/12/20		14,46	ACCREDITO BOLLETTINO DI C/C QUANTITA' = 1/ DA CUAS VENEZIA
29/12/20	29/12/20	0,34		COMMISSIONI PER ACCREDITO BOLLETTINI QUANTITA' = 1 ACC. 29/12/2020 CONTO 0000040689002 DA CUAS VENEZIA
29/12/20	29/12/20		12,39	BONIFICO A VOSTRO FAVORE TRN ATPIITM1 36064000742364124800001000011T DA A-Tono Payment Institute S.p.A. PER op. BLL9J354QEEV6 Cantelmo Silvana V D
30/12/20	30/12/20		14,46	ACCREDITO BOLLETTINO DI C/C QUANTITA' = 1/ DA CUAS VENEZIA
30/12/20	30/12/20	0,34		COMMISSIONI PER ACCREDITO BOLLETTINI QUANTITA' = 1 ACC. 30/12/2020 CONTO 0000040689002 DA CUAS VENEZIA
31/12/20	31/12/20		32,84	ACCREDITO BOLLETTINO DI C/C QUANTITA' = 2/ DA CUAS VENEZIA
31/12/20	31/12/20	0,68		COMMISSIONI PER ACCREDITO BOLLETTINI QUANTITA' = 2 ACC. 31/12/2020 CONTO 0000040689002 DA CUAS VENEZIA
31/12/20			32.347,53	SALDO FINALE

- 15,00

32332,53

Per i versamenti in c/c la data contabile equivale alla data di accredito. L'estratto conto si intende approvato qualora il correntista non invii opposizione scritta a Poste Italiane S.p.A. entro 60 giorni dal suo ricevimento. Gli interessi sono calcolati secondo l'anno civile ed al tasso applicato. Imposta di bollo assolta in modo virtuale
Autorizzazione Direzione Regionale Entrate Lazio n. 623/1977 dell' 8/2/97

Data	Valuta	Addebiti	Accrediti	Descrizione operazioni
18/12/20	18/12/20	3,06		COMMISSIONI PER ACCREDITO BOLLETTINI QUANTITA' = 9 ACC. 18/12/2020 CONTO 0000077049039 DA CUAS VENEZIA
19/12/20	19/12/20		18,59	ACCREDITO BOLLETTINO DI C/C QUANTITA' = 1/ DA CANALI TELEMATICI
19/12/20	19/12/20		136,74	ACCREDITO BOLLETTINO DI C/C QUANTITA' = 6/ DA CUAS VENEZIA
19/12/20	19/12/20	0,34		COMMISSIONI PER ACCREDITO BOLLETTINI QUANTITA' = 1 ACC. 19/12/2020 CONTO 0000077049039 DA CUAS INTERNET
19/12/20	19/12/20	2,04		COMMISSIONI PER ACCREDITO BOLLETTINI QUANTITA' = 6 ACC. 19/12/2020 CONTO 0000077049039 DA CUAS VENEZIA
22/12/20	22/12/20		43,38	ACCREDITO BOLLETTINO DI C/C QUANTITA' = 2/ DA CANALI TELEMATICI
22/12/20	22/12/20		285,07	ACCREDITO BOLLETTINO DI C/C QUANTITA' = 13/ DA CUAS VENEZIA
22/12/20	22/12/20	0,68		COMMISSIONI PER ACCREDITO BOLLETTINI QUANTITA' = 2 ACC. 22/12/2020 CONTO 0000077049039 DA CUAS INTERNET
22/12/20	22/12/20	4,42		COMMISSIONI PER ACCREDITO BOLLETTINI QUANTITA' = 13 ACC. 22/12/2020 CONTO 0000077049039 DA CUAS VENEZIA
23/12/20	23/12/20		494,53	ACCREDITO BOLLETTINO DI C/C QUANTITA' = 23/ DA CUAS VENEZIA
23/12/20	23/12/20	7,82		COMMISSIONI PER ACCREDITO BOLLETTINI QUANTITA' = 23 ACC. 23/12/2020 CONTO 0000077049039 DA CUAS VENEZIA
24/12/20	24/12/20		68,17	ACCREDITO BOLLETTINO DI C/C QUANTITA' = 3/ DA CANALI TELEMATICI
24/12/20	24/12/20		161,13	ACCREDITO BOLLETTINO DI C/C QUANTITA' = 7/ DA CUAS VENEZIA
24/12/20	24/12/20	1,02		COMMISSIONI PER ACCREDITO BOLLETTINI QUANTITA' = 3 ACC. 24/12/2020 CONTO 0000077049039 DA CUAS INTERNET
24/12/20	24/12/20	2,38		COMMISSIONI PER ACCREDITO BOLLETTINI QUANTITA' = 7 ACC. 24/12/2020 CONTO 0000077049039 DA CUAS VENEZIA
28/12/20	28/12/20		43,39	ACCREDITO BOLLETTINO DI C/C QUANTITA' = 2/ DA CUAS VENEZIA
28/12/20	28/12/20	0,68		COMMISSIONI PER ACCREDITO BOLLETTINI QUANTITA' = 2 ACC. 28/12/2020 CONTO 0000077049039 DA CUAS VENEZIA
29/12/20	29/12/20		24,79	ACCREDITO BOLLETTINO DI C/C QUANTITA' = 1/ DA CUAS VENEZIA
29/12/20	29/12/20	0,34		COMMISSIONI PER ACCREDITO BOLLETTINI QUANTITA' = 1 ACC. 29/12/2020 CONTO 0000077049039 DA CUAS VENEZIA
31/12/20	31/12/20		24,79	ACCREDITO BOLLETTINO DI C/C QUANTITA' = 1/ DA CUAS VENEZIA
31/12/20	31/12/20	0,34		COMMISSIONI PER ACCREDITO BOLLETTINI QUANTITA' = 1 ACC. 31/12/2020 CONTO 0000077049039 DA CUAS VENEZIA
31/12/20			198.984,58	SALDO FINALE

- 15,00

198.969,58

Per i versamenti in c/c la data contabile equivale alla data di accredito. L'estratto conto si intende approvato qualora il correntista non invii opposizione scritta a Poste Italiane S.p.A. entro 60 giorni dal suo ricevimento. Gli interessi sono calcolati secondo l'anno civile ed al tasso applicato. Imposta di bollo assolta in modo virtuale
Autorizzazione Direzione Regionale Entrate Lazio n. 623/1977 dell' 8/2/97